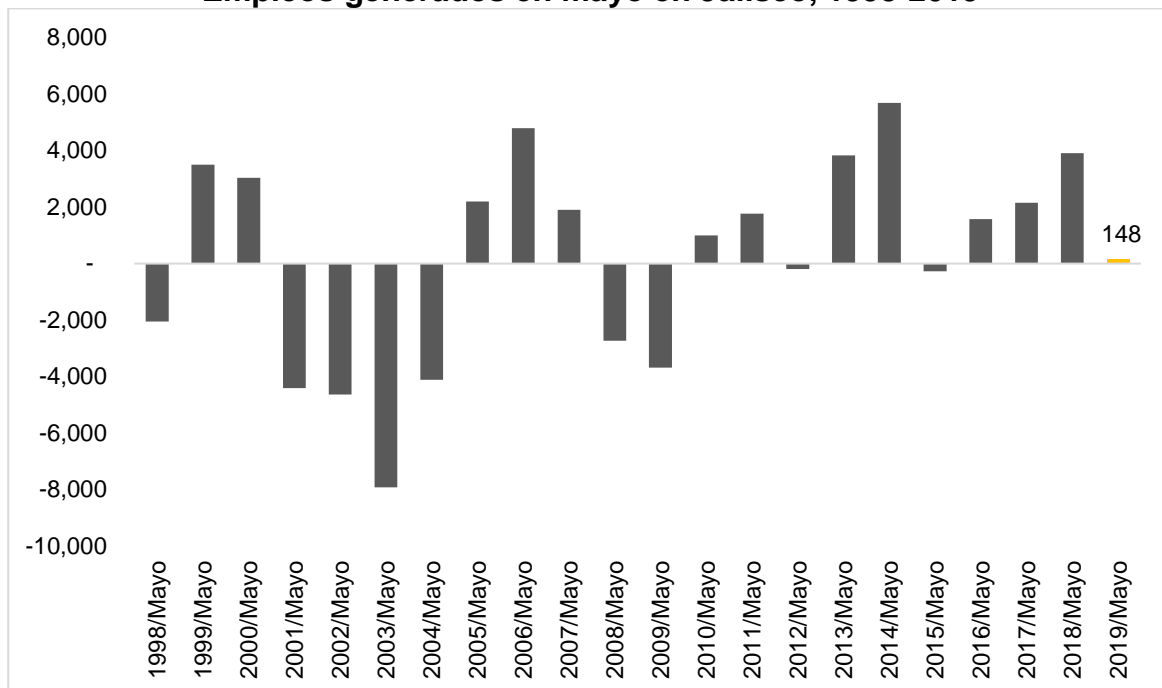


Cifras de empleo formal en Jalisco en mayo de 2019

De acuerdo con las cifras de trabajadores asegurados en el IMSS, durante el mes de mayo de 2019 se generaron en Jalisco 148 nuevos puestos de trabajo formales, un incremento a tasa anual de 2.6%, o a una tasa mensual de 0.01%.

A nivel nacional, se crearon 3,983 empleos formales, un crecimiento a tasa anual de 2.4% y a tasa mensual de 0.02%.

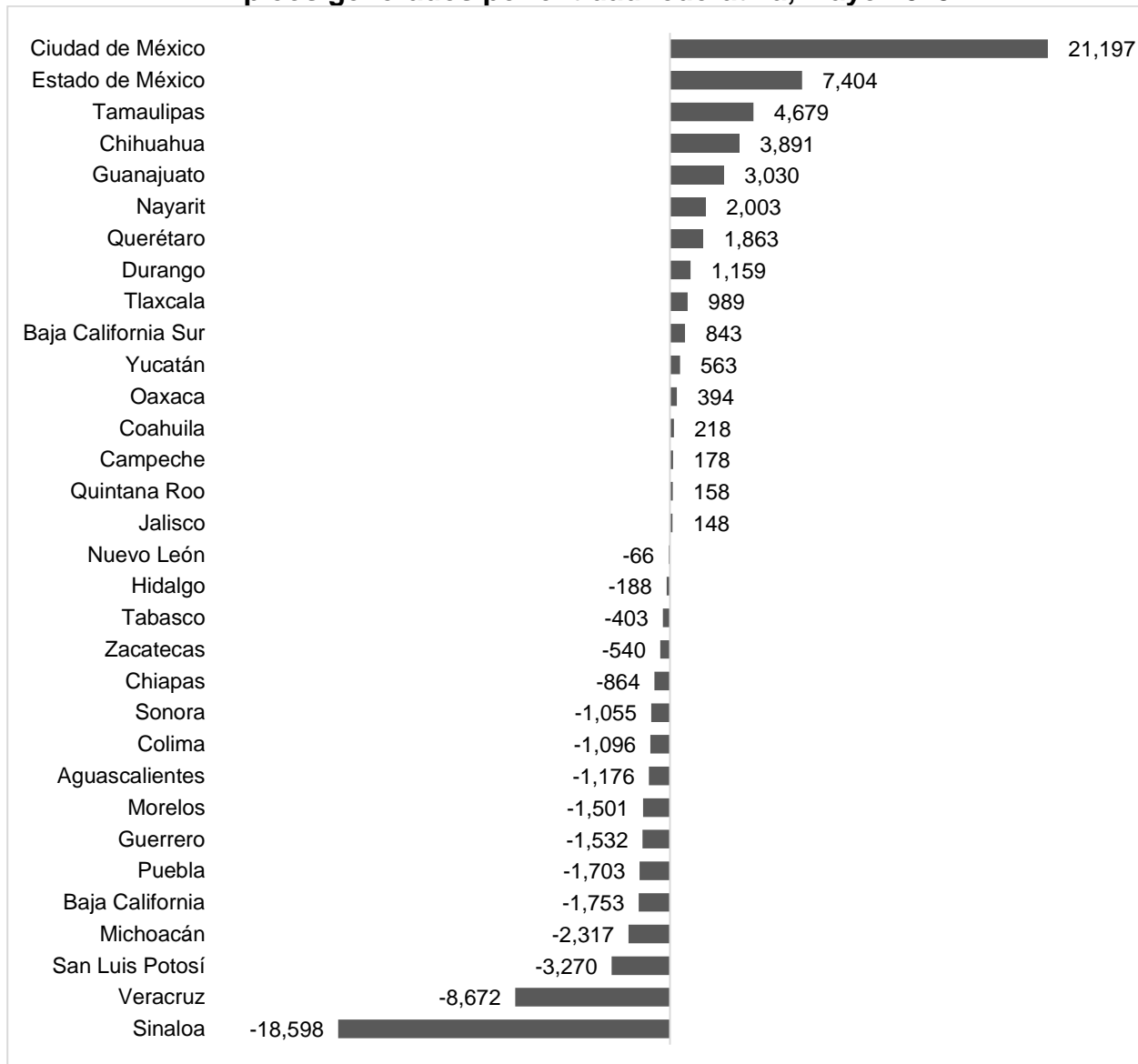
Empleos generados en mayo en Jalisco, 1998-2019



Fuente: IIEG con información del IMSS.

Esta cifra coloca a la entidad en el lugar 16 nacional en generación de nuevos empleos en términos absolutos. La entidad que ocupó el primer lugar fue la Ciudad de México, con 21,197 nuevos empleos. En contraste, 16 entidades observaron reducciones en el número de empleos.

Empleos generados por entidad federativa, mayo 2019

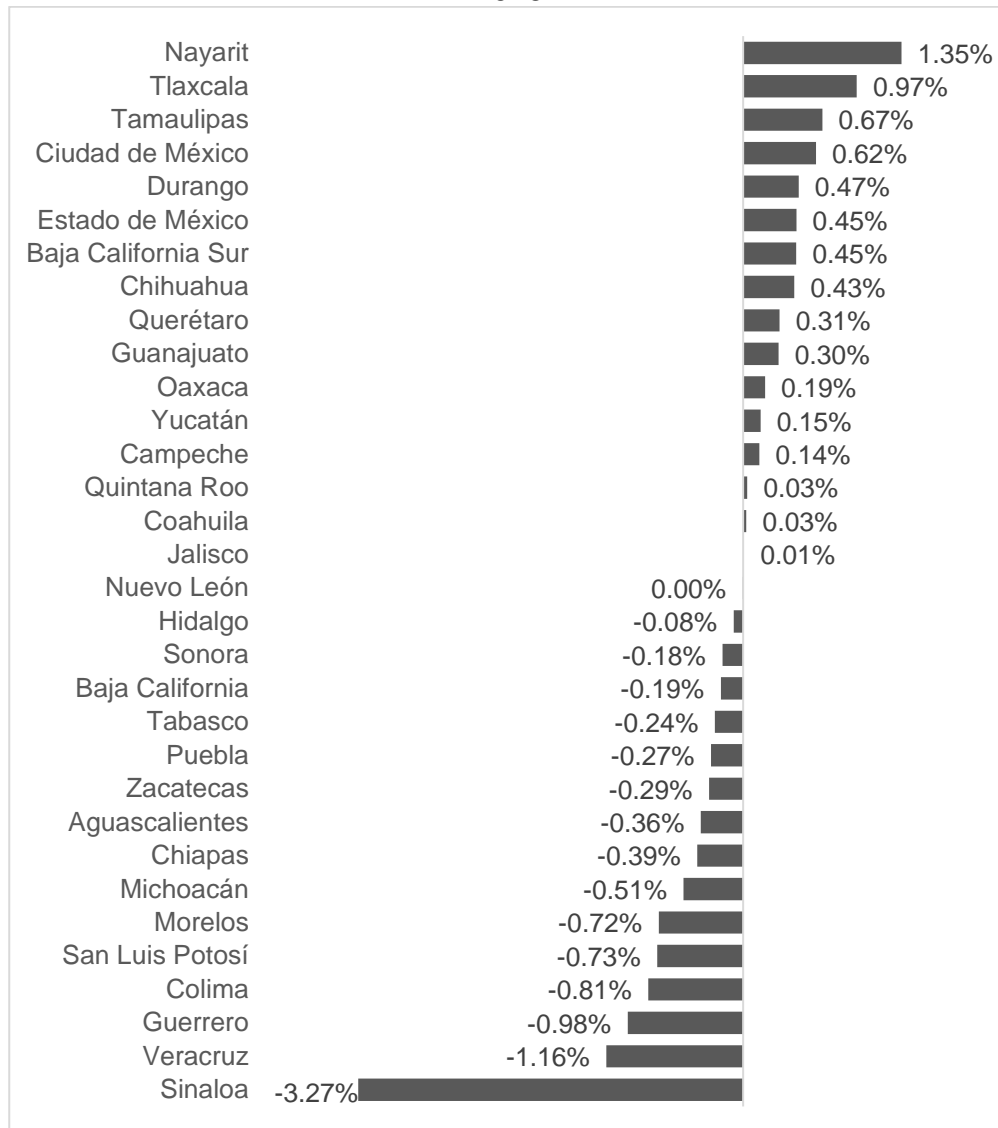


Fuente: IIEG con información del IMSS.

Nota: La información presentada es con base en la información por delegaciones del IMSS. Para Baja California, Baja California Sur, Coahuila, Colima, Guanajuato, Michoacán, Nuevo León, Oaxaca, Sonora, Tamaulipas y Veracruz, las cifras por delegación y por entidad tienen pequeñas diferencias debido a que las cifras por delegación contienen trabajadores de otras entidades, ya que una clínica que se encuentre en el límite estatal registra y atiende a comunidades de entidades colindantes. Estas diferencias se corrigen cuando el IMSS envía la base de datos por entidad federativa al IIEG días después de liberar la cifra por delegación.

En términos relativos Nayarit fue la entidad que tuvo la variación mensual más alta al registrar 1.35%. Sinaloa es la que registró una caída porcentual más alta al registrar -3.27% de variación mensual.

Variación porcentual de empleos generados por entidad federativa, mayo-abril 2019

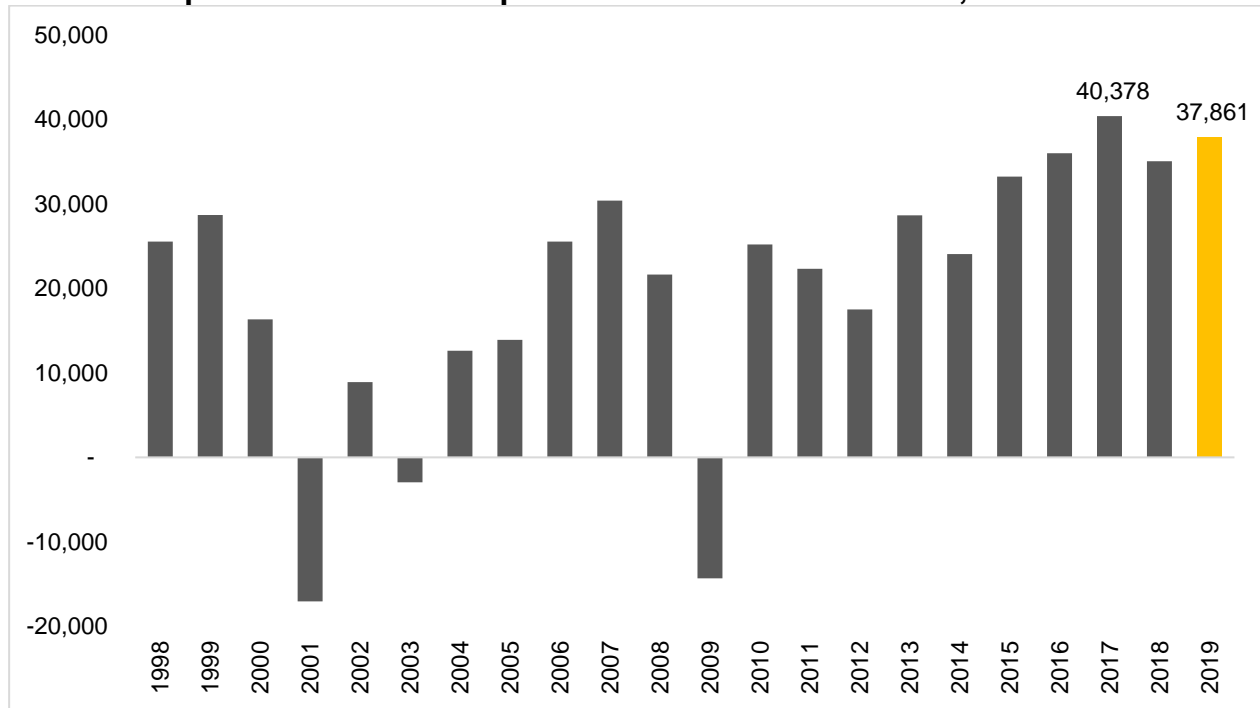


Fuente: IIEG con información del IMSS.

Nota: La información presentada es con base en la información por delegaciones del IMSS. Para Baja California, Baja California Sur, Coahuila, Colima, Guanajuato, Michoacán, Nuevo León, Oaxaca, Sonora, Tamaulipas y Veracruz, las cifras por delegación y por entidad tienen pequeñas diferencias debido a que las cifras por delegación contienen trabajadores de otras entidades, ya que una clínica que se encuentre en el límite estatal registra y atiende a comunidades de entidades colindantes. Estas diferencias se corrigen cuando el IMSS envía la base de datos por entidad federativa al IIEG días después de liberar la cifra por delegación.

A pesar de un crecimiento menor en el número de empleos en Jalisco en el mes de mayo, el acumulado en los primeros cinco meses de 2019 fue de 37,861 nuevos empleos, es el segundo más alto de la serie histórica, por debajo del mismo periodo de 2017 cuando se observaron 40,378 nuevos puestos de trabajo formales.

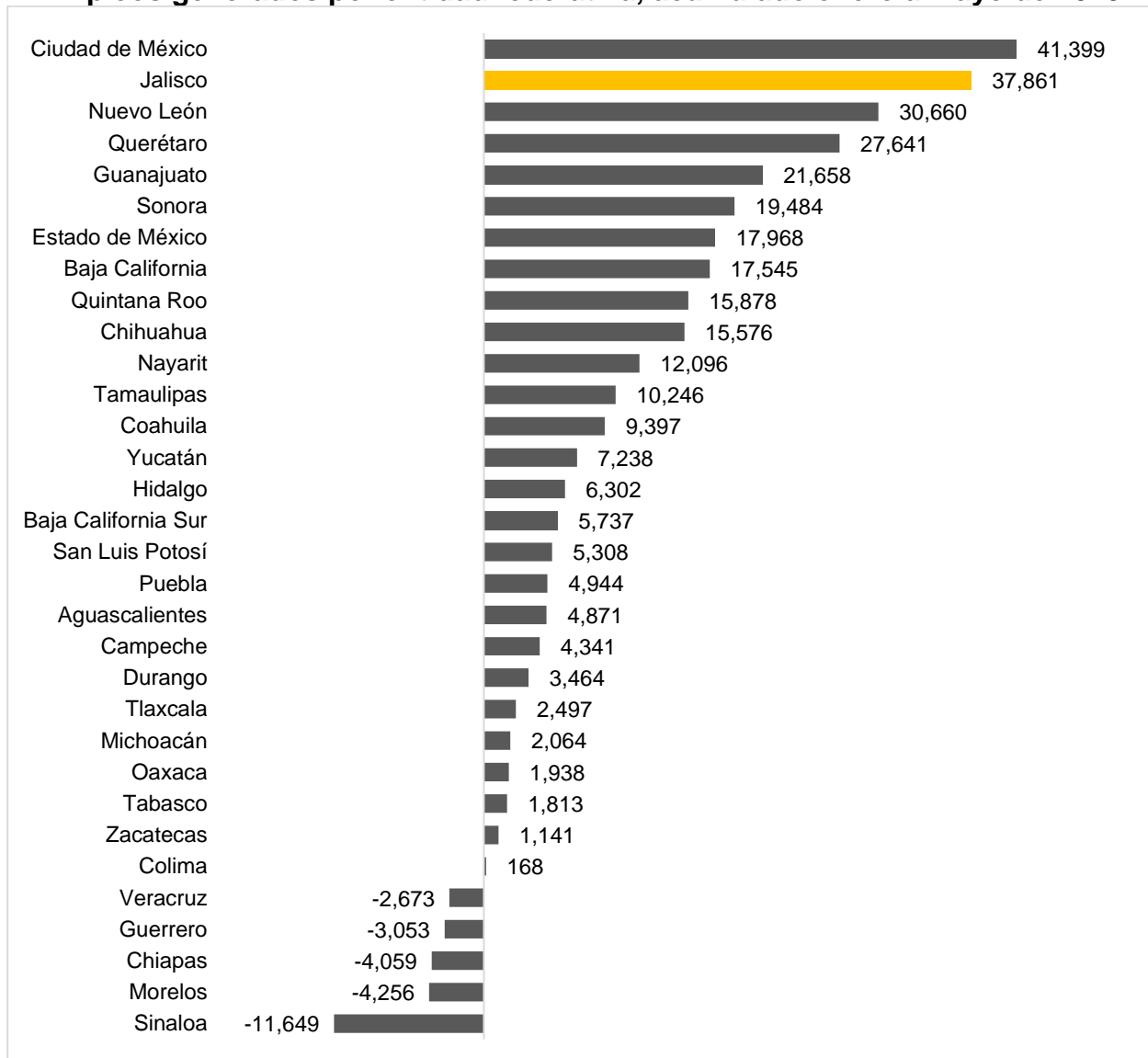
Empleos nuevos en los primeros cinco meses del año, 1998- 2019



Fuente: IIEG con información del IMSS.

En el acumulado de los primeros cinco meses del año, Jalisco se posiciona en el segundo lugar a nivel nacional de mayor número de empleos formales generados, por debajo de la Ciudad de México que en ese mes registró un crecimiento atípico en empleos nuevos.

Empleos generados por entidad federativa, acumulado enero a mayo de 2019

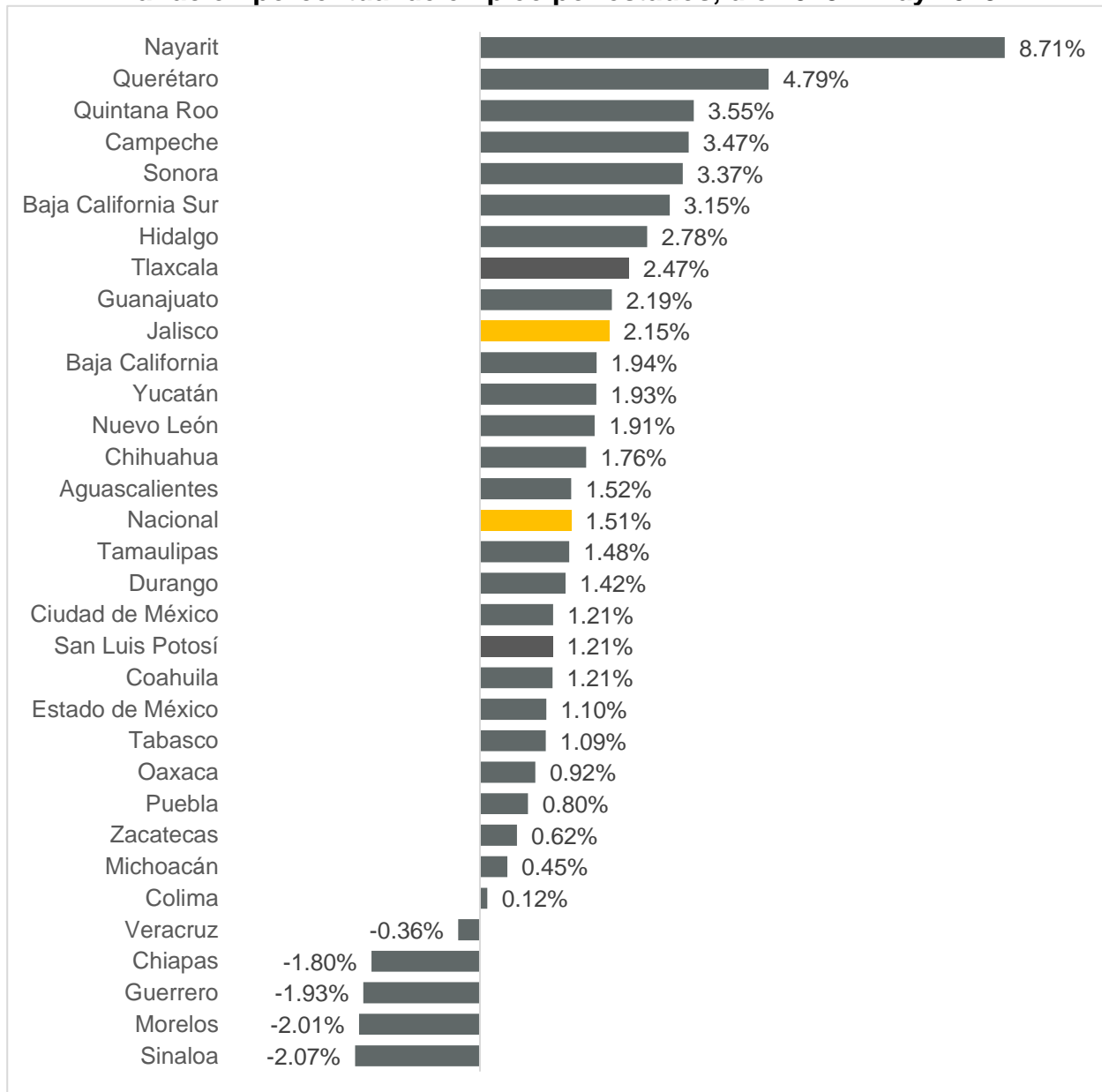


Fuente: IIEG con información del IMSS.

Nota: La información presentada es con base en la información por delegaciones del IMSS. Para Baja California, Baja California Sur, Coahuila, Colima, Guanajuato, Michoacán, Nuevo León, Oaxaca, Sonora, Tamaulipas y Veracruz, las cifras por delegación y por entidad tienen pequeñas diferencias debido a que las cifras por delegación contienen trabajadores de otras entidades, ya que una clínica que se encuentre en el límite estatal registra y atiende a comunidades de entidades colindantes. Estas diferencias se corrigen cuando el IMSS envía la base de datos por entidad federativa al IIEG días después de liberar la cifra por delegación.

Jalisco presentó una variación porcentual acumulada de 2.15% en los primeros cinco meses, por encima de la media nacional que fue de 1.51%.

Variación porcentual de empleo por estados, dic 2018 – may 2019



Fuente: IIEG con información del IMSS.

Nota: La información presentada es con base en la información por delegaciones del IMSS. Para Baja California, Baja California Sur, Coahuila, Colima, Guanajuato, Michoacán, Nuevo León, Oaxaca, Sonora, Tamaulipas y Veracruz, las cifras por delegación y por entidad tienen pequeñas diferencias debido a que las cifras por delegación contienen trabajadores de otras entidades, ya que una clínica que se encuentre en el límite estatal registra y atiende a comunidades de entidades colindantes. Estas diferencias se corrigen cuando el IMSS envía la base de datos por entidad federativa al IIEG días después de liberar la cifra por delegación.

Cifras de empleo formal en Jalisco por sector de actividad económica en mayo 2019

De acuerdo con las cifras de trabajadores asegurados en el IMSS por sector actividad económica, los 148 nuevos empleos formales creados en mayo de 2019 se debió a una caída del empleo en el sector primario de 5,309 empleos, o de 4.83%. Por su parte, el sector comercio y construcción reportaron aumentos en el empleo de 2,083 y 1,447 trabajadores, respectivamente.

Empleos en Jalisco por sector de actividad económica, mayo vs abril de 2019

Sector de actividad económica	Abril 2019	Mayo 2019	Empleos nuevos	Variación % mensual
Agricultura, Ganadería, Silvicultura y Pesca	110,028	104,719	-5,309	-4.83%
Comercio	354,104	356,187	2,083	0.59%
Construcción	147,972	149,419	1,447	0.98%
Ind. Elec. y Captación de Agua Potable	9,598	9,687	89	0.93%
Industria de Transformación	459,454	460,324	870	0.19%
Industrias Extractivas	2,801	2,806	5	0.18%
Servicios	630,802	631,923	1,121	0.18%
Transporte y Comunicaciones	83,954	83,796	-158	-0.19%
Total	1,798,713	1,798,861	148	0.01%

En lo que va del año, el aumento de 37,861 nuevos empleos se debe principalmente al sector servicios, con 17,268 nuevos puestos de trabajo o 45.6% del total generado. Por su parte, la industria de la transformación ha registrado 8,307 nuevos empleos o 21.9% de participación.

Empleos en Jalisco por sector de actividad económica, acumulado 2019

Sector de actividad económica	Diciembre 2018	Mayo 2019	Empleos nuevos	Variación % acumulada	Distribución % de los empleos nuevos
Agricultura, Ganadería, Silvicultura y Pesca	104,065	104,719	654	0.63%	1.7%
Comercio	354,114	356,187	2,073	0.59%	5.5%
Construcción	141,254	149,419	8,165	5.78%	21.6%
Ind. Elec. y Captación de Agua Potable	9,458	9,687	229	2.42%	0.6%
Industria de Transformación	452,017	460,324	8,307	1.84%	21.9%
Industrias Extractivas	2,703	2,806	103	3.81%	0.3%
Servicios	614,655	631,923	17,268	2.81%	45.6%
Transporte y Comunicaciones	82,734	83,796	1,062	1.28%	2.8%
Total	1,761,000	1,798,861	37,861	2.15%	100.0%