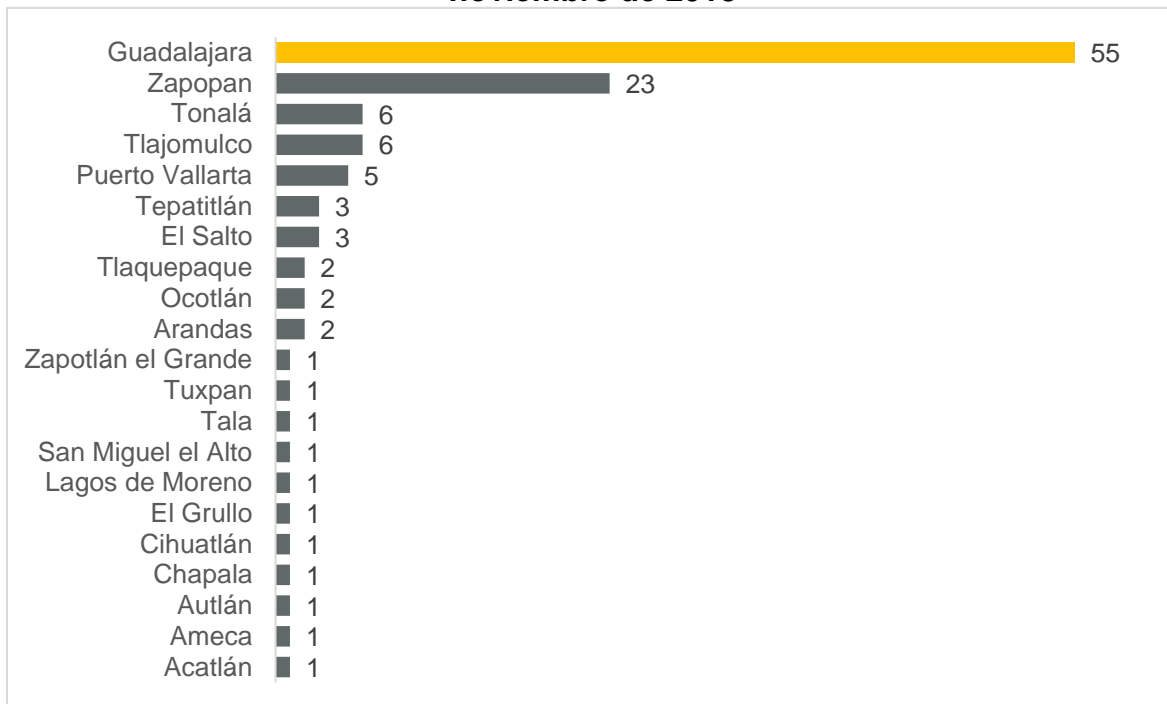


Reporte de la Industria Fílmica en el marco de la FICG 2019

De acuerdo con el Directorio Estadístico Nacional de Unidades Económicas (DENUE) del INEGI, actualizado en noviembre de 2018, en Jalisco existen 118 unidades relacionadas con la industria fílmica. Por número de unidades económicas, Guadalajara y Zapopan concentran la mayor parte de ellas, con 55 y 23, respectivamente; le siguen Tonalá y Tlajomulco, con 6 cada una, y Puerto Vallarta con 5.

Unidades Económicas en la Industria Fílmica en Jalisco, por municipio, noviembre de 2018



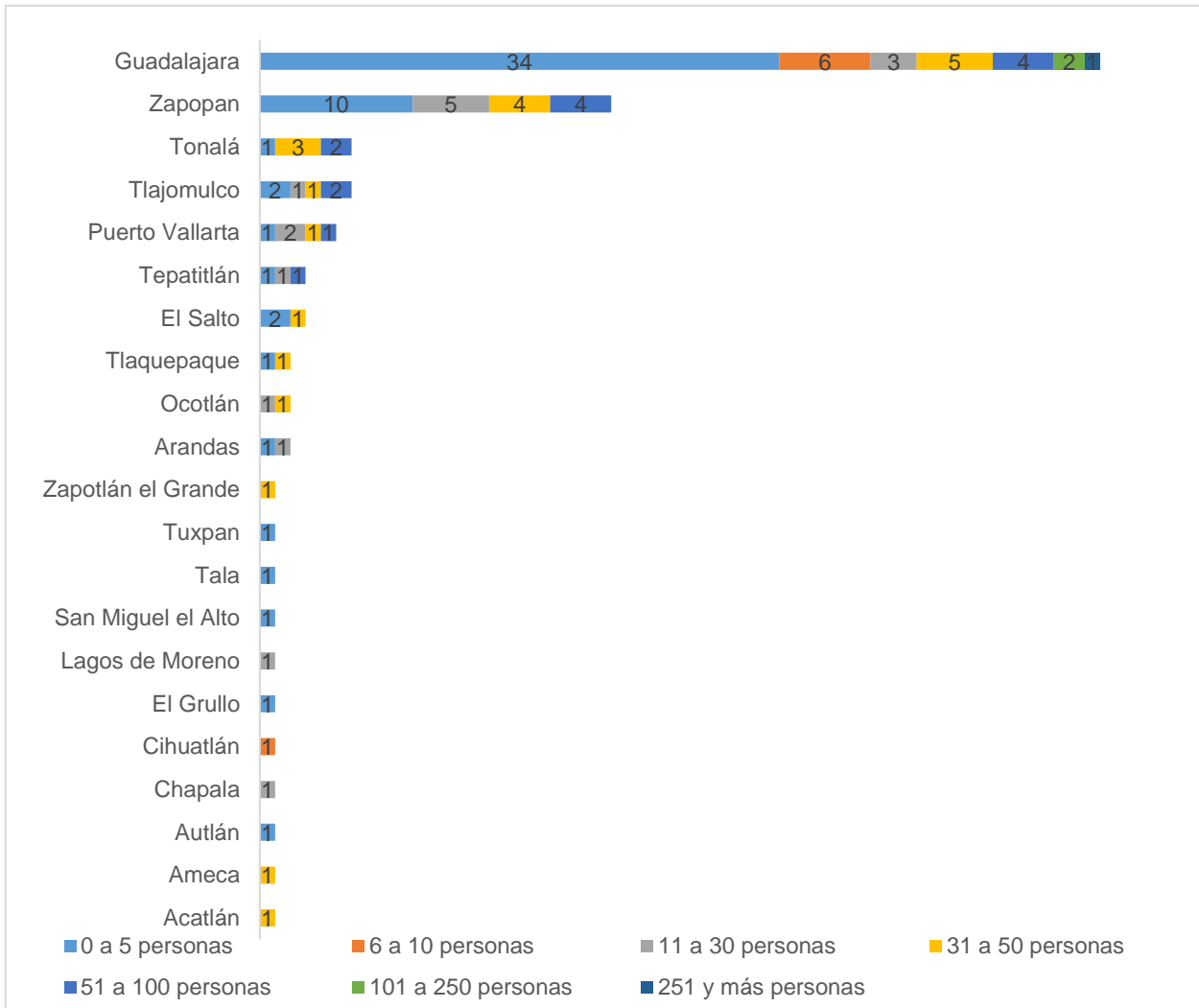
Fuente: IIEG, con información de INEGI, DENUE de noviembre 2018.

Nota: Se refiere a las unidades económicas de la clave 512 del SCIAN "Industria fílmica y del video e industria del sonido".

Por tamaño de personas, 34 de las 55 que se reportan en Guadalajara tienen 5 o menos empleados, mientras que 7 tienen 50 empleados o más.

Zapopan, por su parte, registra 10 de 23 unidades con 5 o menos empleados, y 4 unidades con 50 empleados o más.

Industria Fílmica en Jalisco, por tamaño de unidad económica, noviembre de 2018



Fuente: IIEG, con información de INEGI, DENUe de noviembre 2018.

Nota: Se refiere a las unidades económicas de la clave 512 del SCIAN "Industria fílmica y del video e industria del sonido".

De las 118 unidades económicas en esta industria en Jalisco, 76 unidades son del subsector “*Exhibición de películas y materiales audiovisuales*”; le sigue la “*Producción de videoclips*” con 16; “*Grabación de discos compactos y video digital*” con 8; y, los relacionados con los “*Producción de programas de televisión*” con 8 unidades económicas.

Unidades Económicas de la Industria Fílmica en Jalisco, por subsector, noviembre de 2018

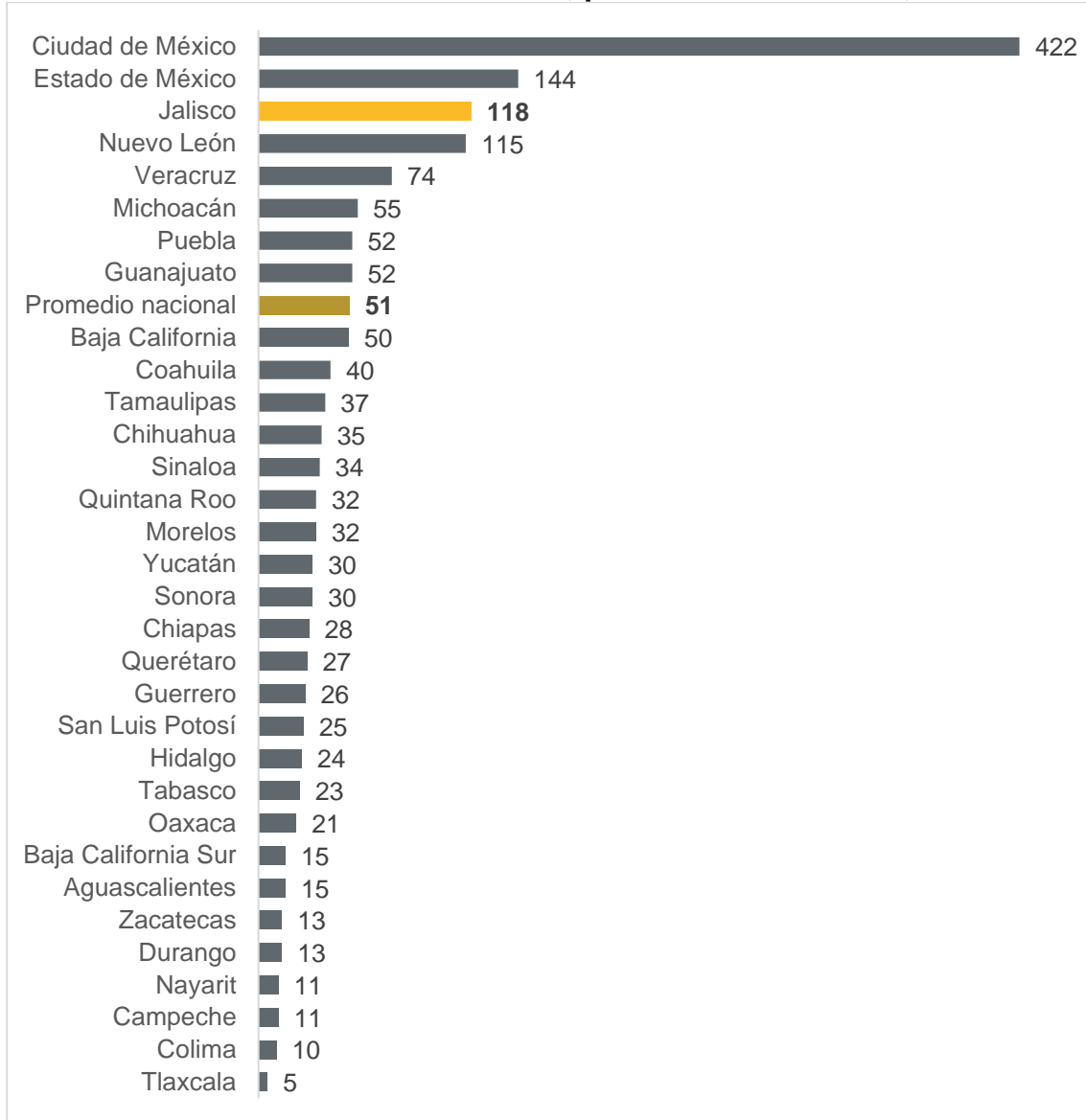
	Guadalajara	Zapopan	ZMG	Jalisco
Exhibición de películas y otros materiales audiovisuales	26	16	58	76
Producción de videoclips, comerciales y otros materiales audiovisuales	10	2	13	16
Grabación de discos compactos (CD) y de video digital (DVD) o casetes musicales	6	1	7	8
Producción de programas para la televisión	4	1	5	6
Producción de películas	4	1	5	5
Editoras de música	1	1	2	2
Otros servicios de grabación del sonido	2		2	2
Distribución de películas y de otros materiales audiovisuales	1		1	1
Productoras y distribuidoras discográficas	1		1	1
Servicios de postproducción y otros servicios para la industria fílmica y del video		1	1	1
Total	55	23	95	118

Fuente: IIEG, con información de INEGI, DENUE de noviembre de 2018.

Nota: ZMG: Guadalajara, Zapopan, El Salto, Tlajomulco, Tlaquepaque y Tonalá.

Jalisco se ubica en la tercera posición a nivel nacional con el mayor número de unidades económicas de la industria, sólo por debajo de la Ciudad de México con 422 unidades, y del Estado de México que tiene 144.

Unidades Económicas de la Industria Fílmica, por entidad federativa, noviembre de 2018



Fuente: IIEG con información de INEGI, DENEUE de noviembre de 2018.

Nota: Se refiere a las unidades económicas de la clave 512 del SCIAN "Industria fílmica y del video e industria del sonido".