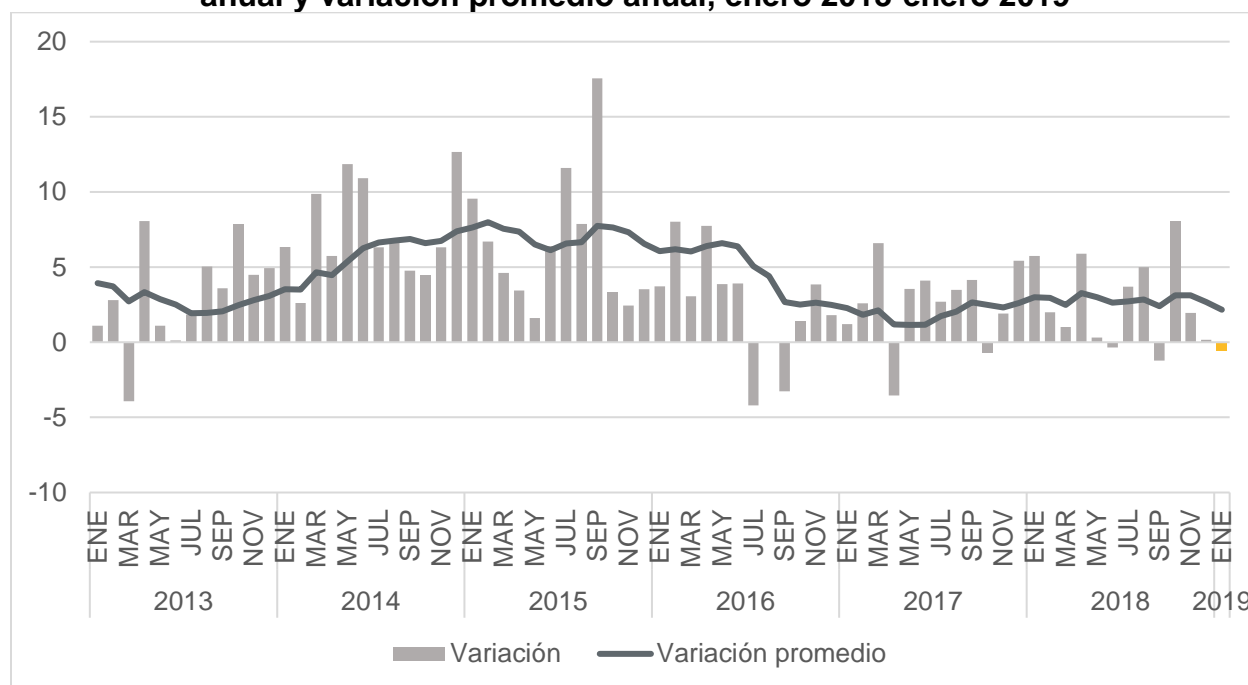


Actividad Industrial en Jalisco cae 0.5% a tasa anual en enero 2019

De acuerdo con cifras del Indicador Mensual de la Actividad Industrial por Entidad Federativa (IMAIEF) reportadas por INEGI, la actividad industrial en Jalisco cayó 0.5% a tasa anual en enero de 2019, cifra menor que la de diciembre de 2018, cuando se alcanzó un crecimiento de 0.2%, y menor también a la de enero de 2018, cuando se tuvo un incremento de 5.7%. El crecimiento estatal promedio de los últimos doce meses disminuyó de 2.7% a 2.2%.

La actividad industrial considera los sectores: i) Minería; ii) Generación, transmisión y distribución de energía eléctrica, suministro de agua y de gas por ductos al consumidor final; iii) Construcción; y, iv) Industrias manufactureras.

Indicador Mensual de la Actividad Industrial de Jalisco, Variación porcentual anual y variación promedio anual, enero 2013-enero 2019

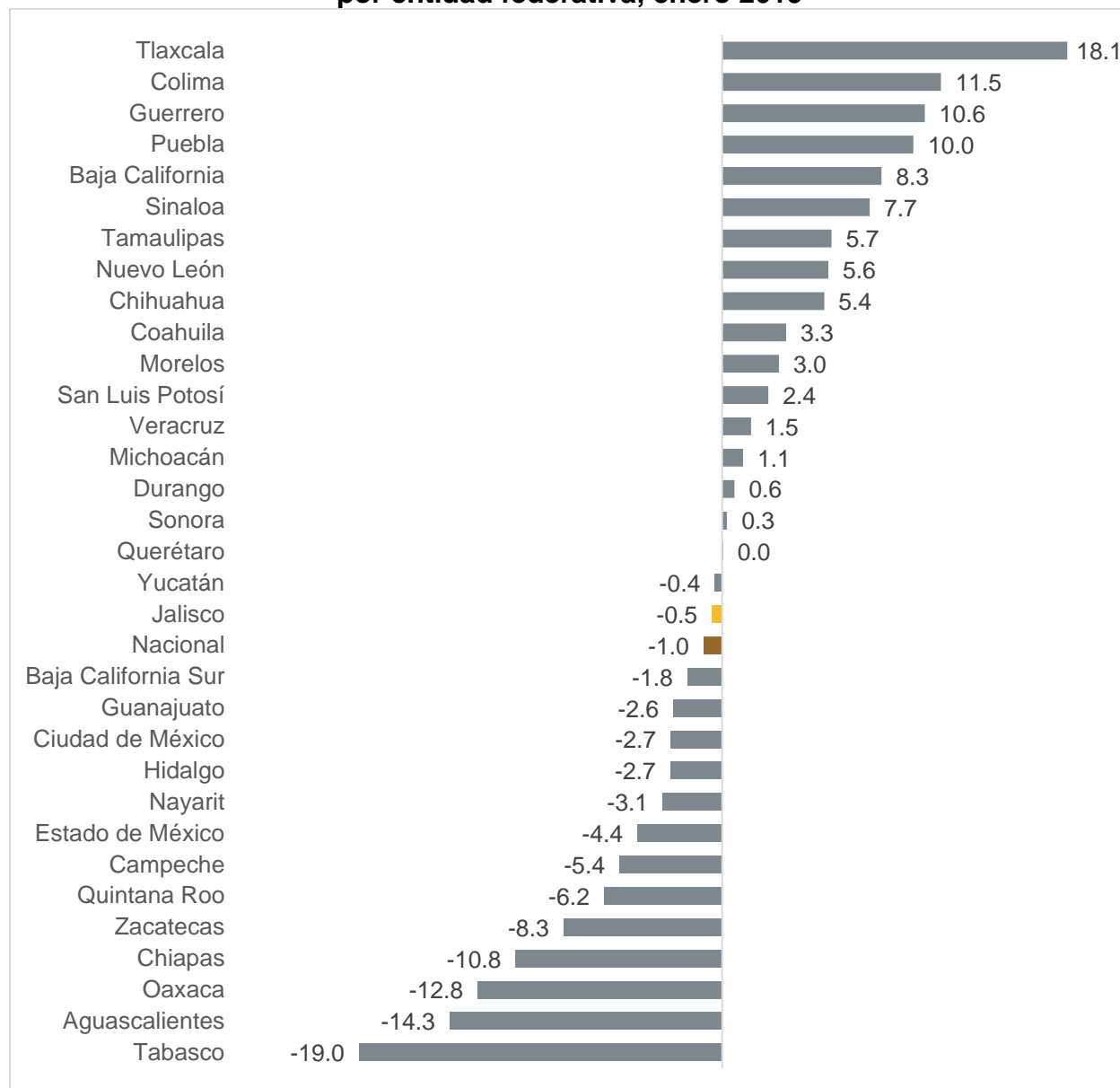


Fuente: IIEG con información de INEGI, IMAIEF.

Nota: La variación anual es la variación con respecto al mismo mes del año anterior, mientras que la promedio es el promedio de las variaciones los últimos doce meses.

El desempeño de la actividad industrial de Jalisco en enero de 2019 fue apenas superior al nacional, que registró una caída anual de 1.0%. La caída de 0.5% de Jalisco ubicó a la entidad en el lugar 18 a nivel nacional en cuanto a tasa de variación de la actividad industrial.

Variación porcentual anual del IMAIEF del total de las actividades secundarias por entidad federativa, enero 2019

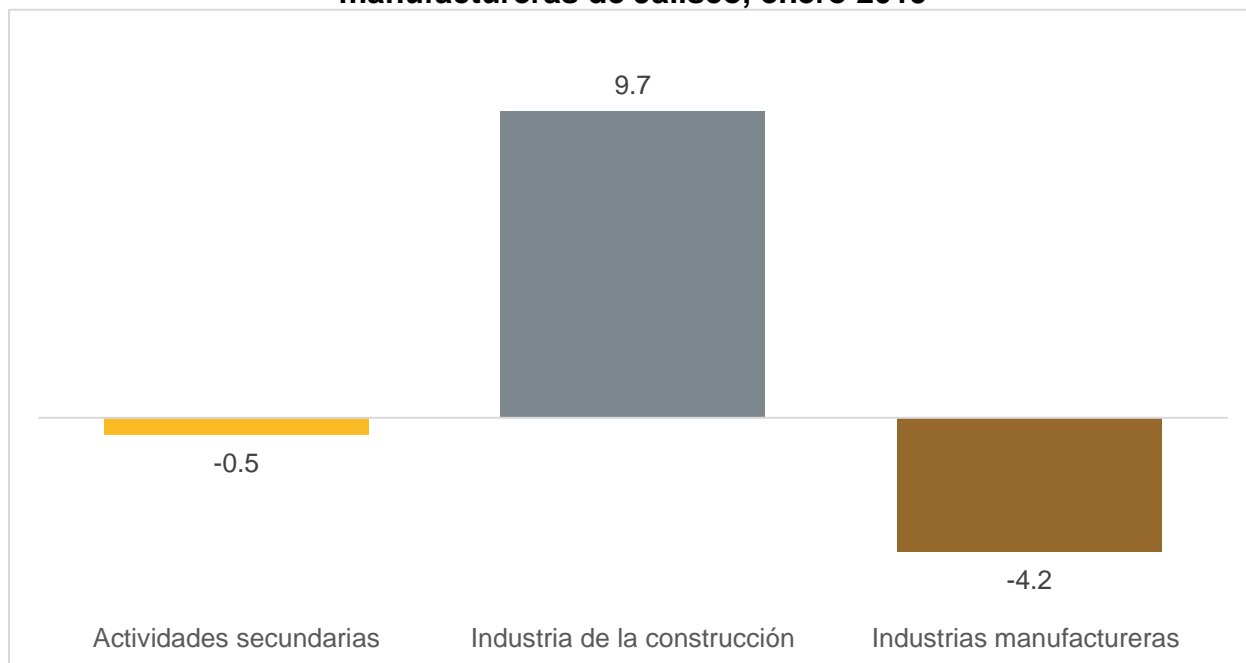


Fuente: IIEG con información de INEGI, IMAIEF.

Nota: La variación anual es la variación con respecto al mismo mes del año anterior.

Si bien la actividad industrial en Jalisco presentó una caída anual de 0.5% en enero, la industria de la construcción estatal tuvo un desempeño positivo al crecer a una tasa de 9.7% anual, mientras que las industrias manufactureras, que tuvieron una caída de 4.2% anual, fueron las que provocaron que el crecimiento global de la actividad industrial disminuyera. Otro sector que cayó fue el de minería con una disminución de 7.2%, sin embargo, su contribución en la variación total del sector industrial es mínima.

Variación porcentual con respecto al mismo periodo del año anterior del IMAIEF de actividades secundarias, industria de la construcción e industrias manufactureras de Jalisco, enero 2019

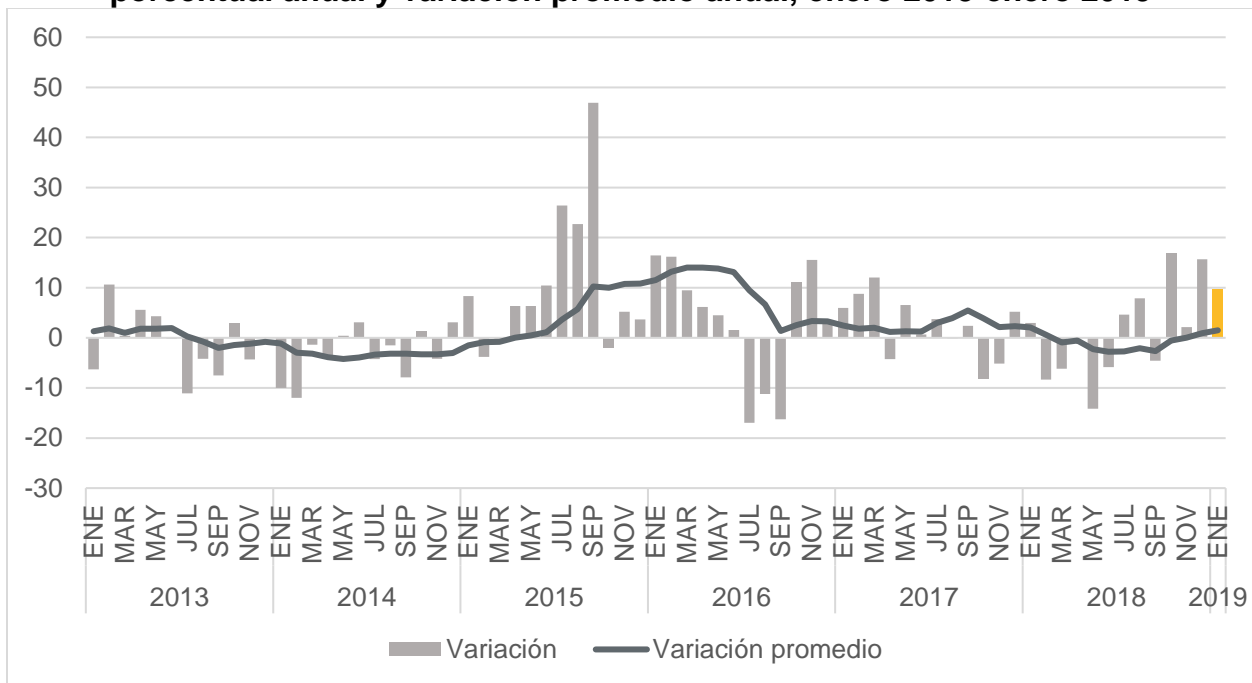


Fuente: IIEG con información de INEGI, IMAIEF.

Nota: La variación anual es la variación con respecto al mismo mes del año anterior, mientras que la promedio es el de los últimos doce meses.

Con relación a los sectores que componen las actividades secundarias, se tiene que la industria de la construcción en Jalisco creció 9.7% a tasa anual en enero de 2019, cifra menor que la del mes pasado, cuando se alcanzó un crecimiento de 15.7% anual. Sin embargo, el incremento anual de enero de 2019 fue mayor que el de enero de 2018, cuando se alcanzó una variación de 2.9%. Además, el crecimiento estatal promedio de los últimos doce meses subió por tercer mes consecutivo aumentando de 0.9% a 1.5%.

Indicador Mensual de la Industria de la Construcción de Jalisco, variación porcentual anual y variación promedio anual, enero 2013-enero 2019

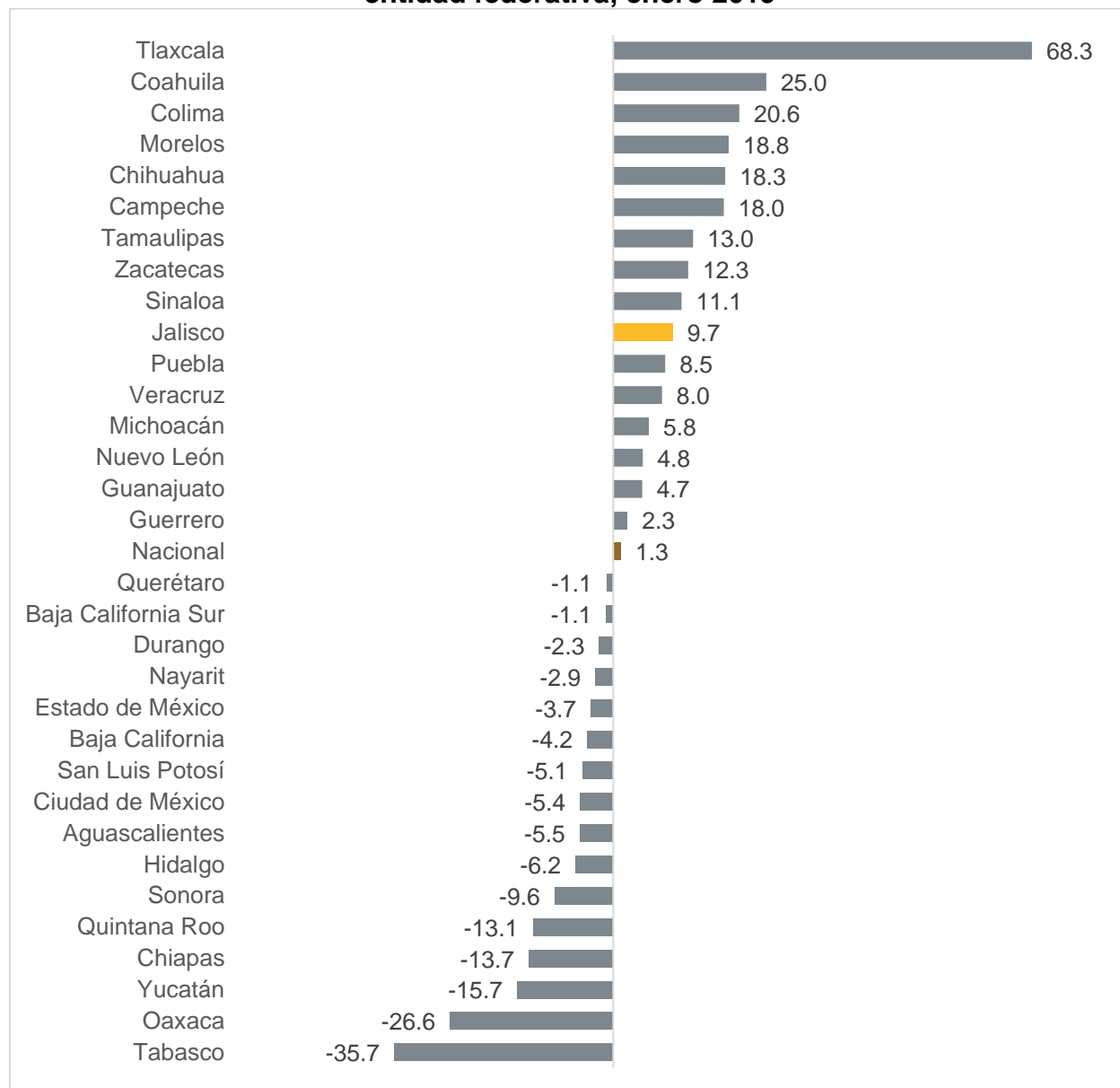


Fuente: IIEG con información de INEGI, IMAIEF.

Nota: La variación anual es la variación con respecto al mismo mes del año anterior, mientras que la promedio es el promedio de las variaciones los últimos doce meses.

El desempeño de la actividad de la industria de la construcción estatal a enero de 2019 también fue superior al nacional, que registró un crecimiento anual de 1.3%. Jalisco se ubicó en el lugar 10 a nivel nacional en cuanto a crecimiento de la industria de la construcción.

Variación porcentual anual del IMAIEF de la industria de la construcción por entidad federativa, enero 2019

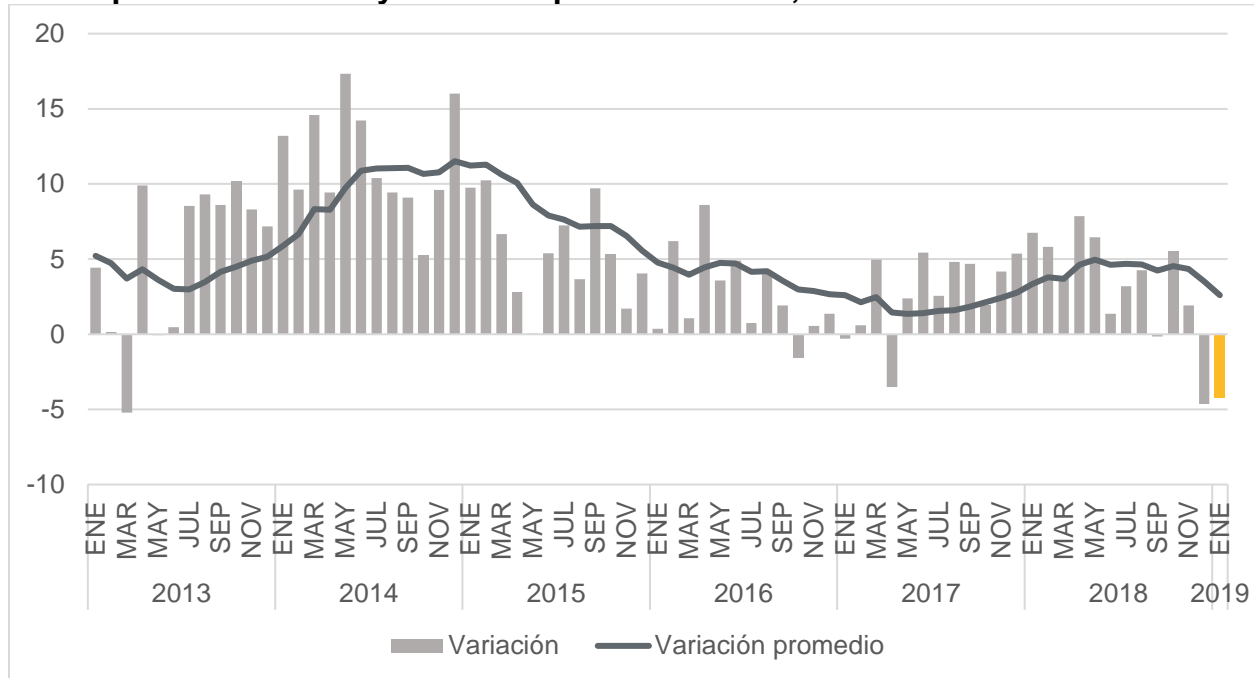


Fuente: IIEG con información de INEGI, IMAIEF.

Nota: La variación anual es la variación con respecto al mismo mes del año anterior.

Respecto a la actividad de las industrias manufactureras en Jalisco, en enero 2019 se tuvo una caída de 4.2% anual, siendo ésta la segunda mayor caída de los últimos cinco años. En contraste, en enero de 2018, se tuvo un crecimiento de 6.8% a tasa anual. El crecimiento estatal promedio de los últimos doce meses cayó por tercer mes consecutivo, disminuyendo de 3.5% a 2.6%.

Indicador Mensual de las Industrias Manufactureras de Jalisco, variación porcentual anual y variación promedio anual, enero 2013-enero 2019

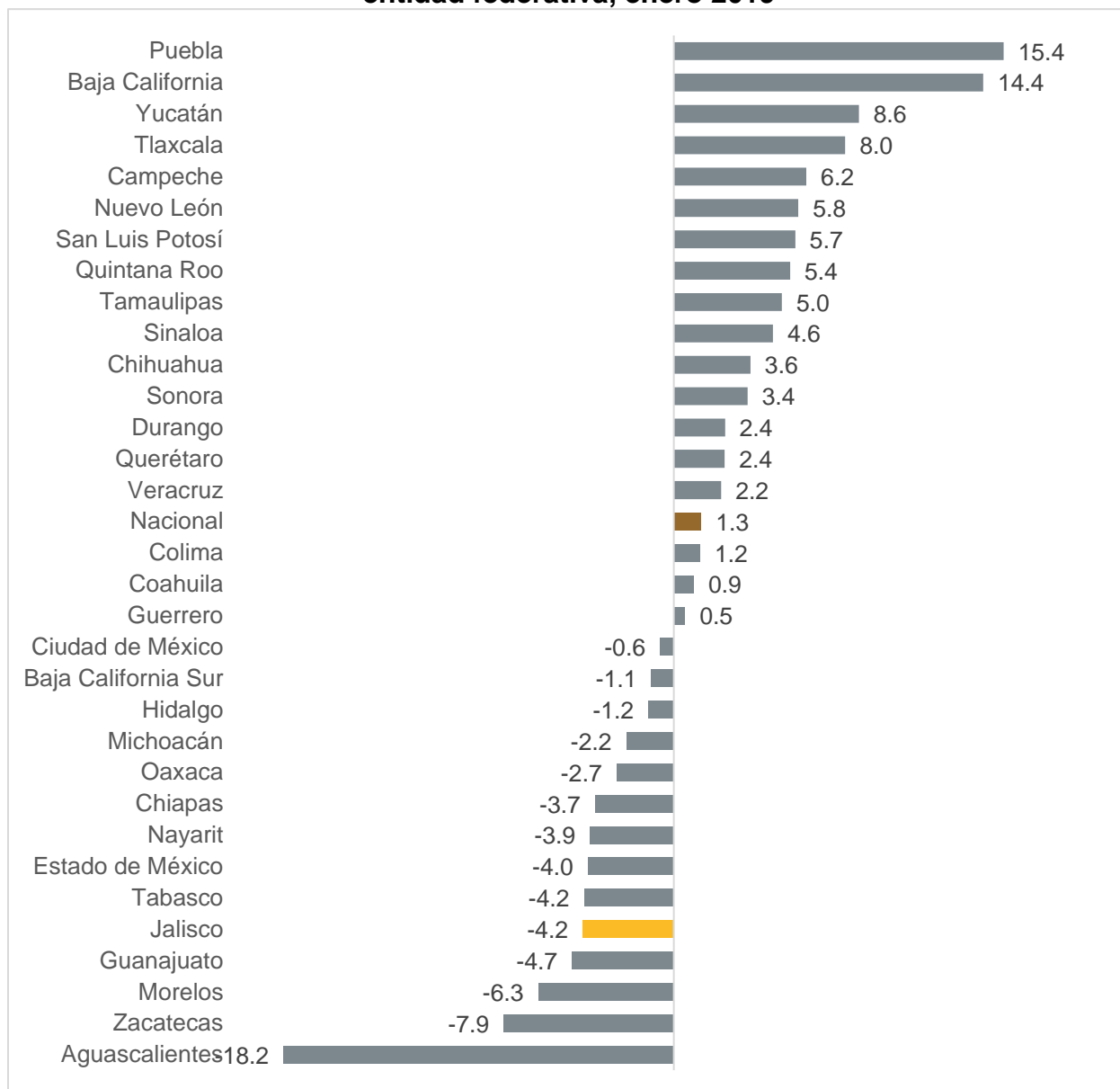


Fuente: IIEG con información de INEGI, IMAIEF.

Nota: La variación anual es la variación con respecto al mismo mes del año anterior, mientras que la promedio es el promedio de las variaciones los últimos doce meses.

El desempeño de la actividad de las industrias manufactureras estatales a enero de 2019 de -4.2% fue inferior al nacional, que registró un crecimiento anual de 1.3%. El crecimiento de las industrias manufactureras de Jalisco ubicó a la entidad en el lugar 28 a nivel nacional en cuanto a crecimiento de las industrias manufactureras.

Variación porcentual anual del IMAIEF de las industrias manufactureras por entidad federativa, enero 2019



Fuente: IIEG con información de INEGI, IMAIEF.

Nota: La variación anual es la variación con respecto al mismo mes del año anterior.