

Censo Nacional de Gobiernos Municipales y Delegacionales. (CNGMD)



INSTITUTO DE
INFORMACIÓN
ESTADÍSTICA Y
GEOGRÁFICA



GEOSPATIAL
WORLD AWARDS

PREMIO MUNDIAL
GEOESPACIAL
A LA EXCELENCIA 2018

Objetivo:

El Censo Nacional de Gobiernos Municipales y Delegacionales, tiene como objetivo generar información estadística y geográfica de la gestión y desempeño de las instituciones públicas que integran la administración pública municipal y delegacional con la finalidad de que dicha información sea de utilidad para el diseño, implementación, monitoreo y evaluación de la políticas públicas.

Integrantes de los Ayuntamientos, según sexo y porcentaje de participación de mujeres Jalisco 2010, 2012, 2014 y 2016

Año	Cargo	Total	Hombre	Mujer	No especificado	% Participación de Mujeres
2010	Presidentes municipales	125	115	8	2	6.4
	Síndicos	125	73	52	0	41.6
	Regidores	1,284	816	468	0	36.4
2012	Presidentes municipales	125	108	9	8	7.2
	Síndicos	125	80	45	0	36.0
	Regidores	1,269	797	472	0	37.2
2014	Presidentes municipales	125	107	10	8	8.0
	Síndicos	125	77	47	1	37.6
	Regidores	1,336	861	475	0	35.6
2016	Presidentes municipales	125	120	5	0	4.0
	Síndicos	125	75	50	0	40.0
	Regidores	1,332	818	514	0	38.6

Fuente: Elaborado por el IIEG con base en INEGI, Censo Nacional de Gobiernos Municipales y Delegacionales 2011, 2013, 2015 y 2017

Al cierre de 2016 se censaron en Jalisco a 1 mil 582 miembros del Ayuntamiento, que corresponden a Presidentes municipales, Síndicos y Regidores de cada municipio. De estos la participación de mujeres para cargos de Presidente Municipal es de 4.0% mientras que para Síndicos y Regidores es de 40.0% y 38.6% respectivamente.

Iniciativas en los cabildos municipales, según etapa de trabajo

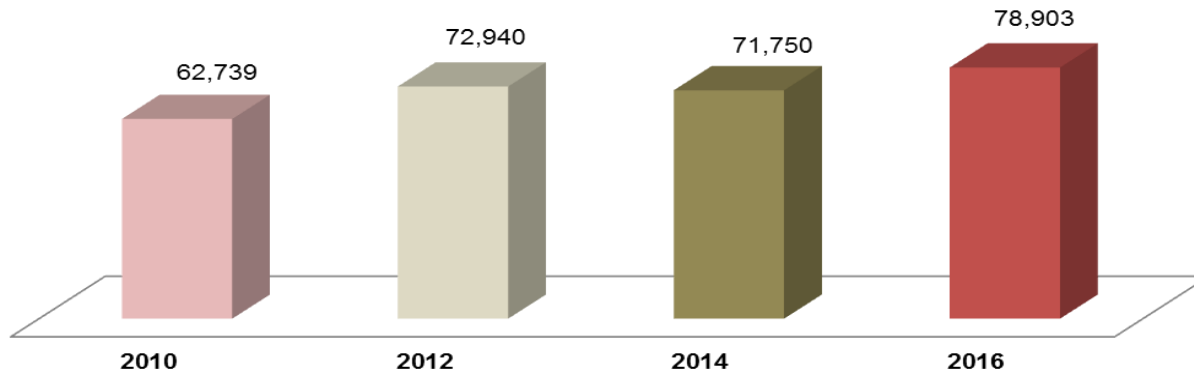
Jalisco 2010, 2012, 2014 y 2016

Entidad Federativa	Presentadas	Discutidas	Aprobadas	Proporción de iniciativas aprobadas respecto a las presentadas
Jalisco	2010			
	12,989	11,617	11,299	87.0
	2012			
	7,864	7,233	7,006	89.1
	2014			
	11,982	11,316	10,715	89.4
2016				
	11,277	10,553	10,295	91.3

Fuente: Elaborado por el IIEG con base en INEGI, Censo Nacional de Gobiernos Municipales y Delegacionales 2011, 2013, 2015 y 2017

La proporción de iniciativas presentadas a los cabildos municipales con respecto a las aprobadas, se tiene que en 2016 el 91.3 por ciento de estas fue aprobada, lo que representa poco más del 2.0% de iniciativas que se aprobaron en cabildo en comparación al 2014.

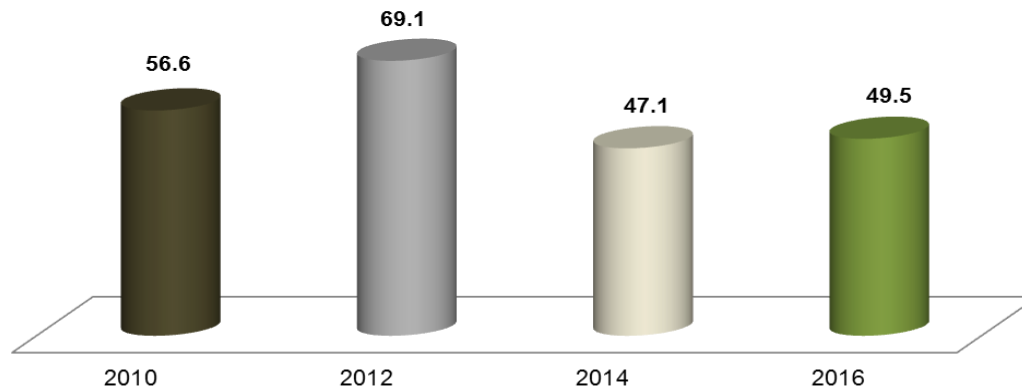
Personal en las instituciones de las administraciones públicas municipales Jalisco 2010, 2012, 2014 y 2016



Fuente: Elaborado por el IIEG con base en INEGI, Censo Nacional de Gobiernos Municipales y Delegacionales 2011, 2013, 2015 y 2017

En 2016 se registraron 78 mil 903 personas empleadas en las administraciones públicas de los gobiernos municipales del estado de Jalisco, cifra que se tuvo un incremento del 10.0% en referencia al año 2014, donde el número de empleados fue de 71 mil 750.

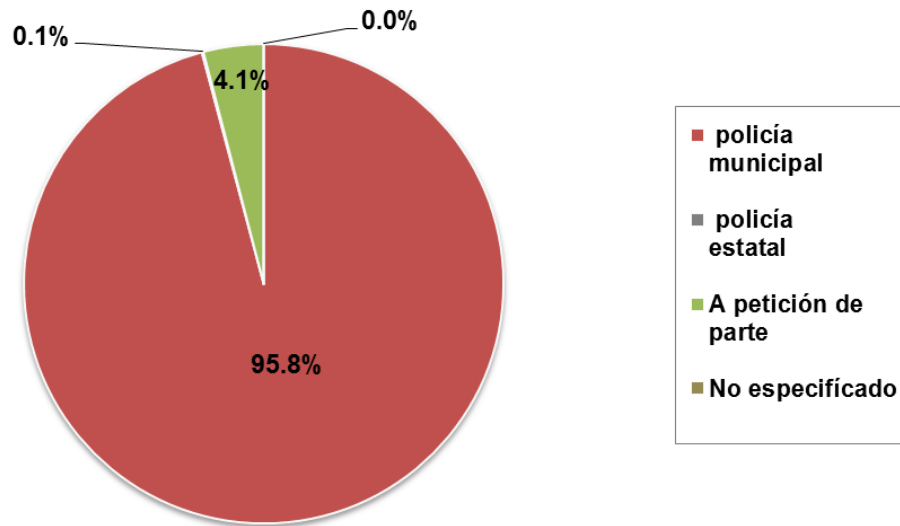
**Porcentaje de personas destinadas a funciones de seguridad pública que
presento evaluación de control y confianza**
Jalisco 2010, 2012, 2014 y 2016



Fuente: Elaborado por el IIEG con base en INEGI, Censo Nacional de Gobiernos Municipales y Delegacionales 2011, 2013, 2015 y 2016

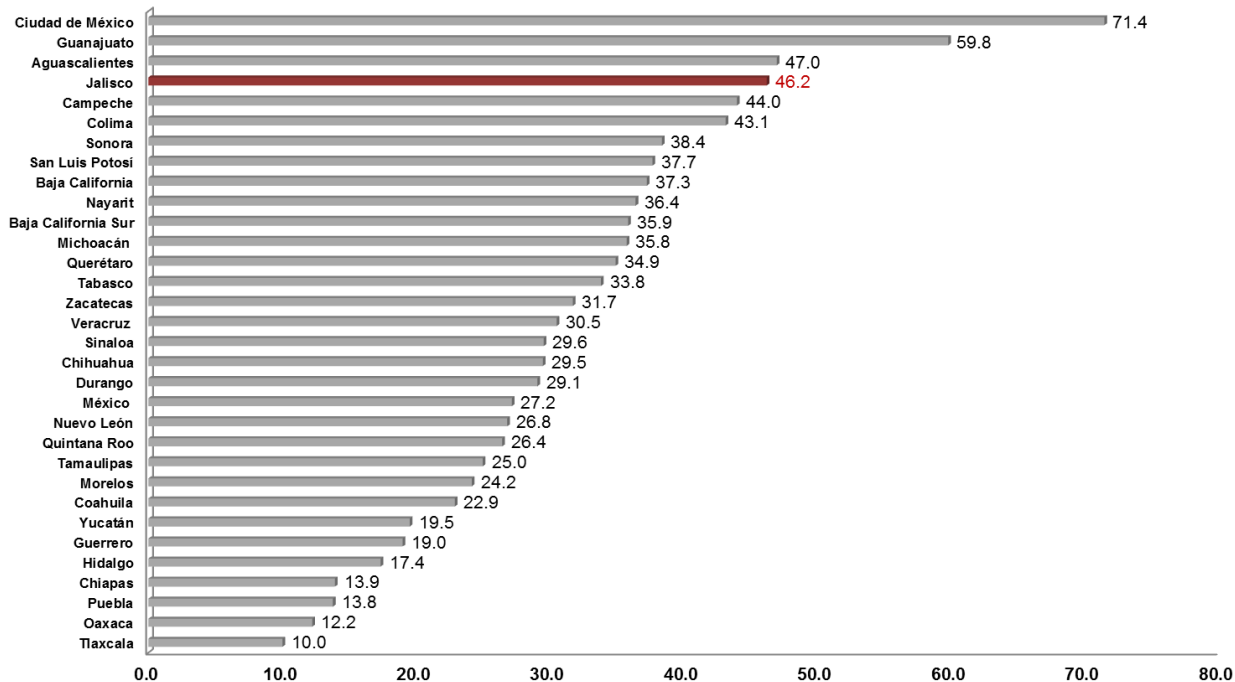
Del personal destinado a funciones de seguridad pública en Jalisco que presentó evaluación de control y confianza en 2016 fue de 49.5 por ciento, en 2014 los evaluados representaron el 47.1 por ciento, y en 2012 el 69.1 por ciento, este ha sido el año donde se ha evaluado al mayor número de personal de seguridad pública.

Porcentaje de procedimientos administrativos iniciados por el Juez Cívico u Oficial Calificador según origen Jalisco 2016



Fuente: Elaborado por el IIEG con base en INEGI, Censo Nacional de Gobiernos Municipales y Delegacionales 2017

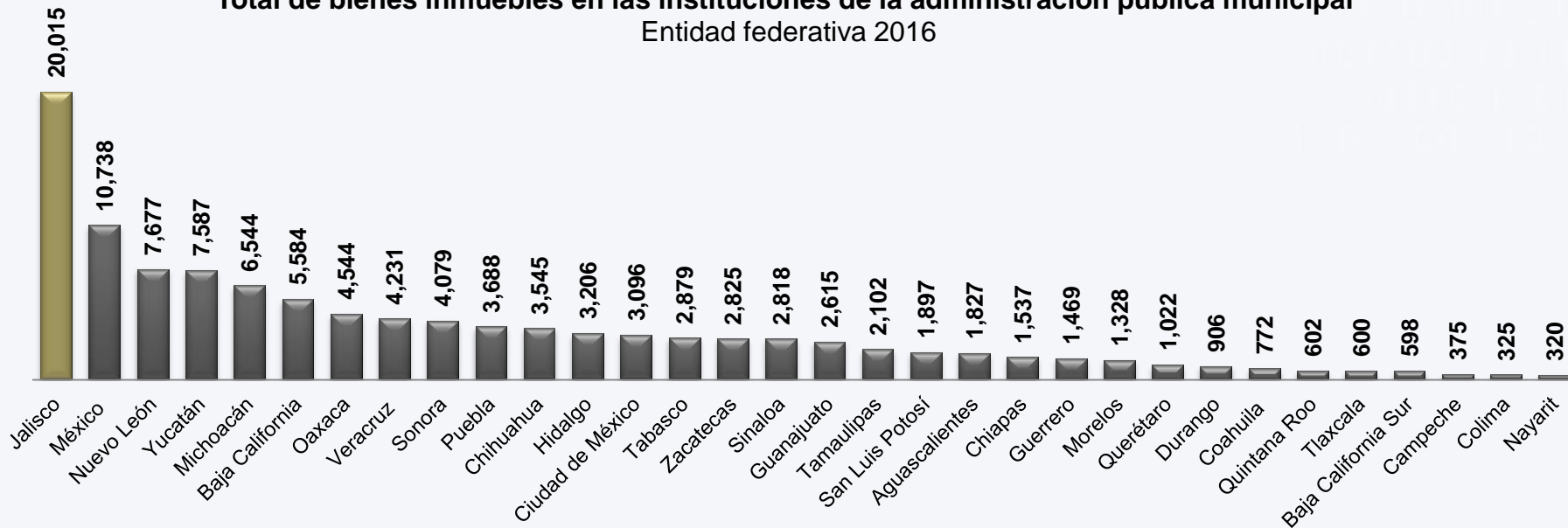
Proporción de personal de base o sindicalizado en la administración pública municipal y delegacional con respecto al total de empleados
Entidad federativa 2016



Fuente: Elaborado por el IIEG con base en INEGI, Censo Nacional de Gobiernos Municipales y Delegacionales 2017

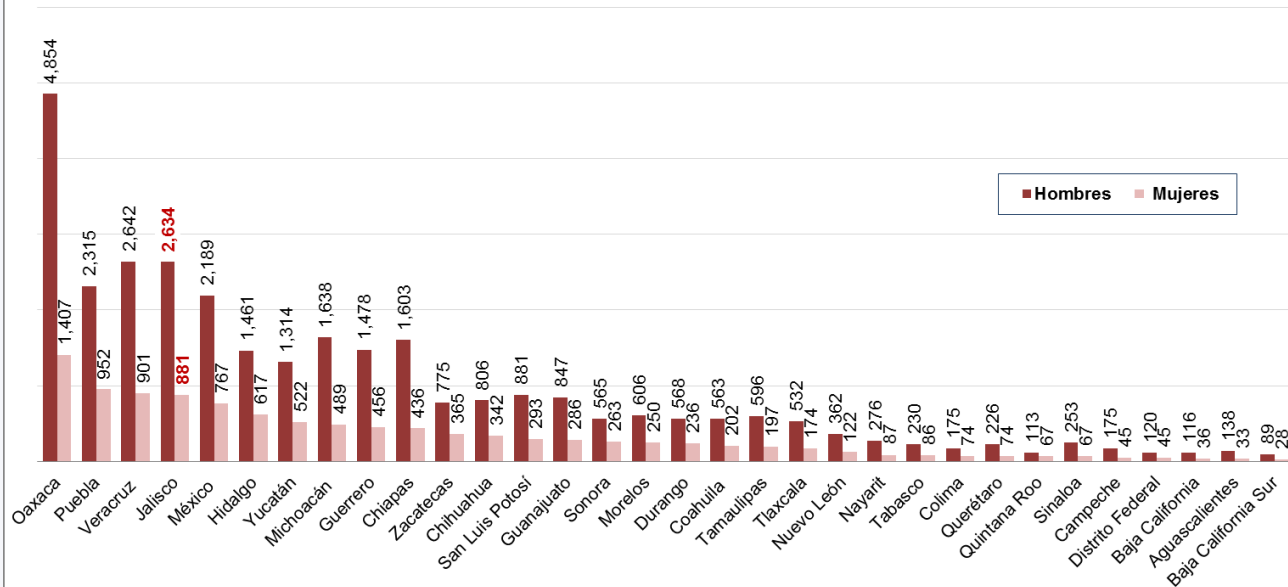
El 46.2 por ciento del personal empleado en la administración pública municipal en Jalisco tiene un régimen de contratación de base o sindicalizado. En el ranking nacional se ubica en el cuarto lugar después de Aguascalientes que tiene un 47.0 por ciento de personal contratado bajo este régimen.

Total de bienes inmuebles en las instituciones de la administración pública municipal Entidad federativa 2016



El total de los inmuebles de las instituciones de las administraciones públicas municipales, incluye propios, rentados y otros.

Titulares en las administraciones públicas municipales por sexo
Entidad federativa, 2016




Fuente: Elaborado por el IIEG, con base en INEGI, Censo Nacional de Gobiernos Municipales y Delegacionales 2017.

En Jalisco para 2016 se registraron 3,542 titulares en las instituciones de las administraciones públicas municipales; de las cuales 881 eran mujeres y representan el 25.0% del total de titulares en la entidad; 2,634 hombres, 25 plazas vacantes y 2 no especificadas.

Jalisco es el cuarto lugar en el rank nacional de mujeres empleadas como titulares de la administración pública municipal después del estado de Veracruz que tiene un registro de 901.



www.iieg.gob.mx



Suscríbete a nuestro boletín

Calzada de los Pirules No. 71
Col. Ciudad Granja C.P.45010
Zapopan, Jalisco, México
Teléfono: (33) 3777-1770
contacto.iieg@jalisco.gob.mx

