

CENSO NACIONAL DE GOBIERNOS MUNICIPALES Y DELEGACIONALES

Con base a los resultados del Censo Nacional de Gobiernos Municipales y Delegacionales publicados hoy lunes 28 de marzo de 2016, el IIEG tiene como bien generar el siguiente análisis y comparativo con referencia a las dos emisiones anteriores de este Censo (2011, 2013).

El CNGMD 2015 tiene como objetivo generar información estadística y geográfica de la gestión y desempeño de las instituciones públicas que integran la Administración Pública Municipal y Delegacional.

Ayuntamiento

Al cierre de 2014 se censaron en Jalisco a 1 mil 586 miembros del Ayuntamiento, que corresponden a Presidentes municipales, Síndicos y Regidores de cada municipio. De estos la participación de mujeres para cargos de Presidente Municipal es de 8.0% mientras que para Síndicos y Regidores es de 37.6% y 35.6% respectivamente.

Cabe mencionar que a nivel nacional el porcentaje de mujeres que participo en un cargo de Presidente Municipal es del 7%, Síndico 26% y Regidores 35%.

Cuadro.1

Integrantes de los Ayuntamientos, según sexo y porcentaje de participación de mujeres Jalisco 2010, 2012, 2014

Año	Cargo	Total	Hombre	Mujer	No especificado	% Participación de Mujeres
2010	Presidentes municipales	125	115	8	2	6.4
	Síndicos	125	73	52	0	41.6
	Regidores	1,284	816	468	0	36.4
2012	Presidentes municipales	125	108	9	8	7.2
	Síndicos	125	80	45	0	36.0
	Regidores	1,269	797	472	0	37.2
2014	Presidentes municipales	125	107	10	8	8.0
	Síndicos	125	77	47	1	37.6
	Regidores	1,336	861	475	0	35.6

Fuente: Elaborado por el IIEG con base en INEGI, Censo Nacional de Gobiernos Municipales y Delegacionales 2011, 2013 y 2015

En lo que refiere a la proporción de iniciativas presentadas a los cabildos municipales con respecto a las aprobadas se tiene que en 2014 el 89.4 por ciento de estas fue aprobada.

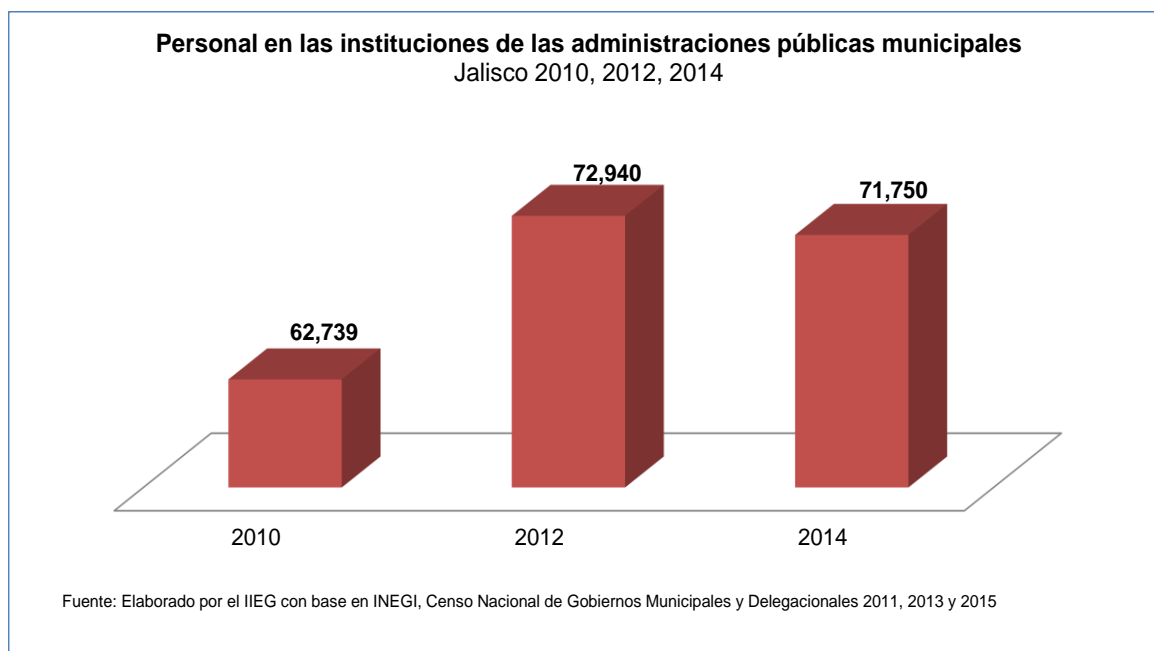
Cuadro 2.
Iniciativas en los cabildos municipales, según etapa de trabajo
Jalisco 2010, 2012, 2014

Entidad Federativa	Presentadas	Discutidas	Aprobadas	Proporción de iniciativas aprobadas respecto a las presentadas
Jalisco	2010			
	12,989	11,617	11,299	87.0
	2012			
	7,864	7,233	7,006	89.1
	2014			
	11,982	11,316	10,715	89.4

Fuente: Elaborado por el IIEG con base en INEGI, Censo Nacional de Gobiernos Municipales y Delegacionales 2011, 2013 y 2015

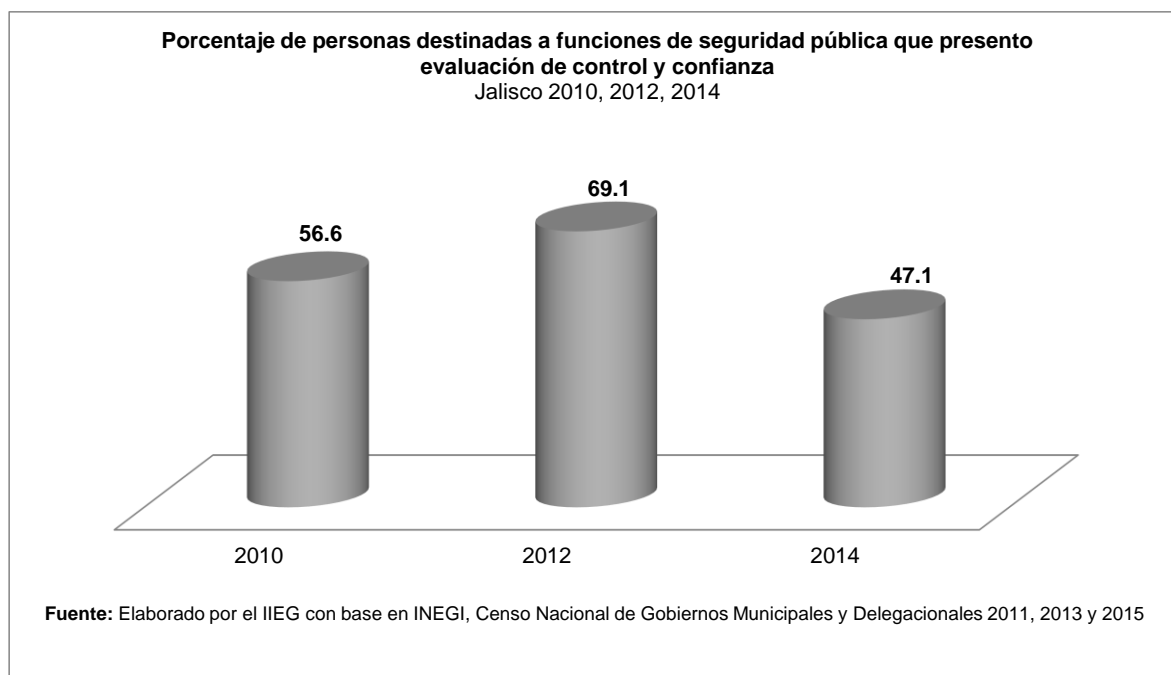
Administración pública municipal

En Jalisco para 2014 se registraron 71mil 750 personas como empleadas en las administraciones públicas de los gobiernos municipales, cifra que disminuyó 1,190 empleados menos con respecto a 2012.



Seguridad pública

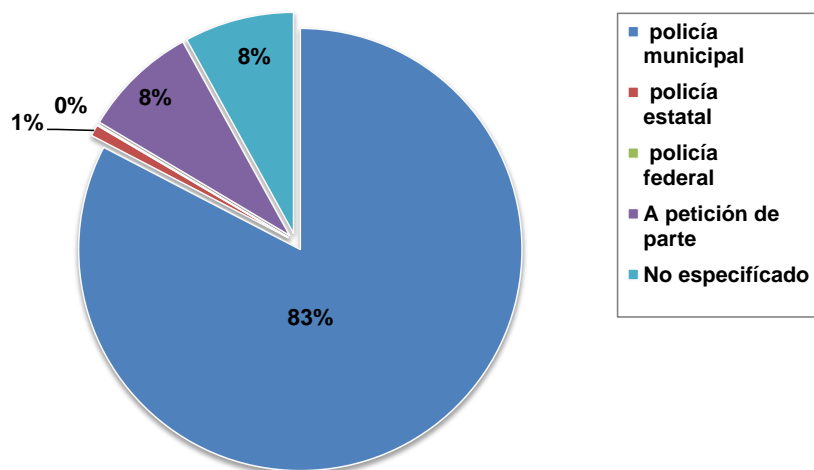
Del personal destinado a funciones de seguridad pública en Jalisco que presento evaluación de control y confianza en 2014 fue de 47.1 por ciento, en 2012 los evaluados representaron el 69.1 por ciento, y en 2010 el 56.6 por ciento.



Justicia Municipal

Durante 2014 se atendieron 103 mil 902 procedimientos administrativos iniciados por los Jueces Cívicos u Oficiales Calificadores, de los que la mayoría tuvieron origen desde la policías municipales, que representan un 82.6 por ciento; a petición de parte el 8.4 por ciento; y por parte de la policía estatal el 0.8 por ciento.

**Porcentaje de procedimientos administrativos iniciados por el Juez Cívico u
Oficial Calificador según origen
Jalisco 2014**



Fuente: Elaborado por el IIEG con base en INEGI, Censo Nacional de Gobiernos Municipales y Delegacionales 2015