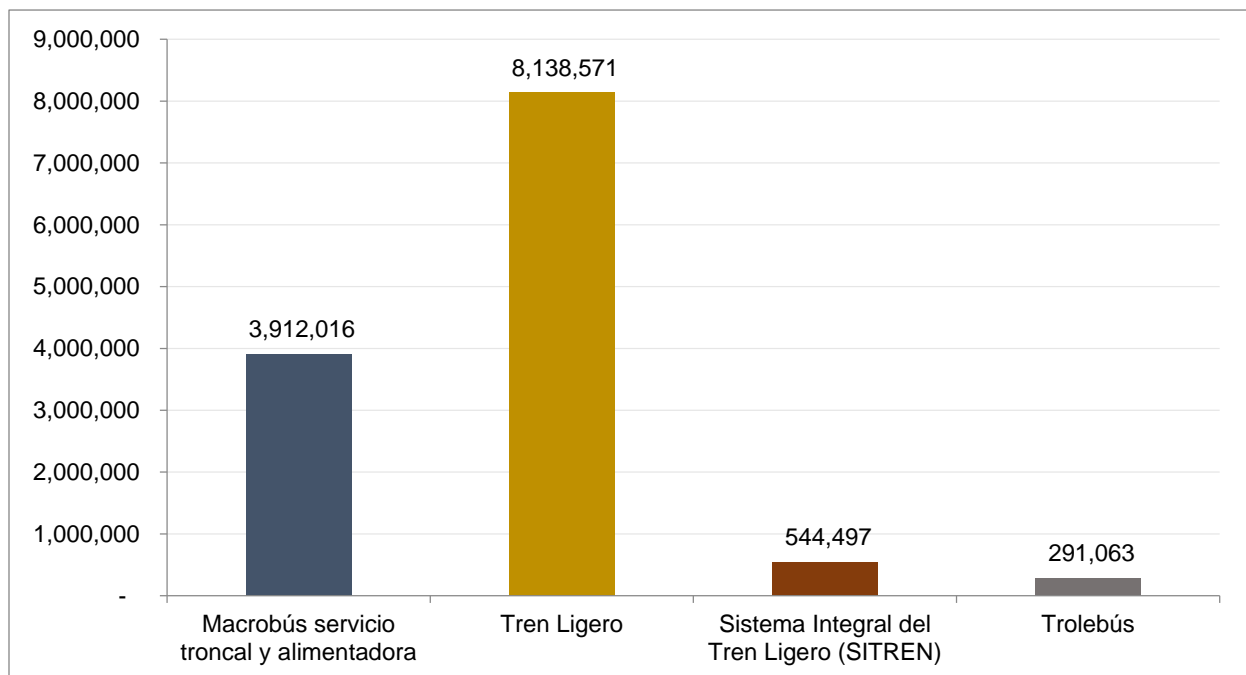


Pasajeros en el Sistema de Transporte Urbano de Pasajeros de Guadalajara en Febrero 2019

El Sistema de Transporte Urbano de Pasajeros (SIEUR), se conforma por cuatro tipos de servicio, el Tren Ligero, el Sistema Integral del Tren Ligero (SITREN), el Macrobus y una línea de Trolebús. Durante el mes de febrero de 2019, del total de pasajeros que se transportaron en el Sistema de Transporte Urbano de Pasajeros de Guadalajara, el 63.2% lo hicieron por medio del Tren Ligero, 30.4% en el Macrobus en sus variantes de servicio troncal y alimentadora, 4.2% se trasladaron por el SITREN y 2.3% por medio del Trolebús, el cual sólo tiene un tramo de 18 km. Ver gráfica 1.

Gráfica 1. Pasajeros transportados en el Sistema de Transporte Urbano de Pasajeros de Guadalajara^{1/} por tipo de transporte en Febrero 2019^{p/}



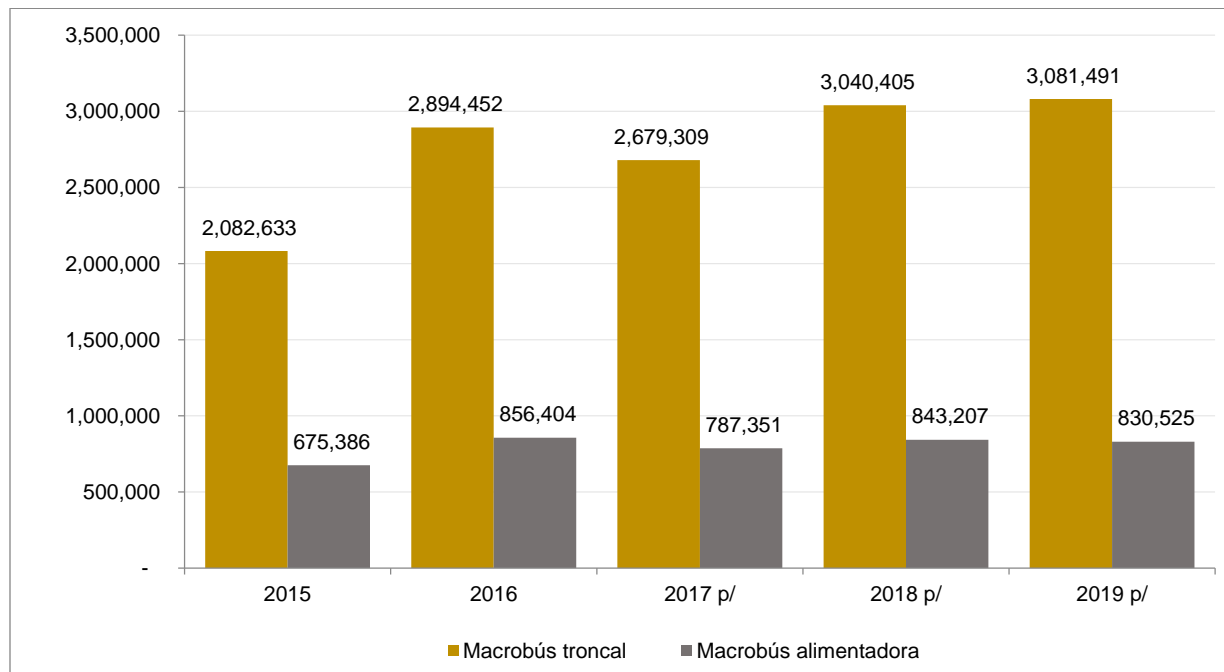
Fuente: Elaborado por el IIEG, con datos de INEGI, registros administrativos de transporte urbano de pasajeros.

1/ Se refiere al transporte operado por el Sistema de Transporte Eléctrico Urbano (SITEUR).

p/ Cifras preliminares.

Durante ese mismo mes se transportaron 3'081,491 pasajeros en el Macrobus troncal, con un incremento de 1.4% de usuarios con respecto a febrero de 2018, lo que generó ingresos por \$20'550,141.00. Del total de pasajeros, el 21.9% tuvieron descuento en su tarifa y el 0.4% viajaron con cortesía. Respecto a las alimentadoras del Macrobus, el número de personas que usaron el servicio en febrero de 2019 fue de 830,525, lo que representó un decremento de 1.5% respecto al mismo mes de 2018. En el periodo este servicio generó un total de \$4'373,431.00 y del total de pasajeros, el 13.8% tuvieron un descuento en su pasaje. Ver gráfica 2.

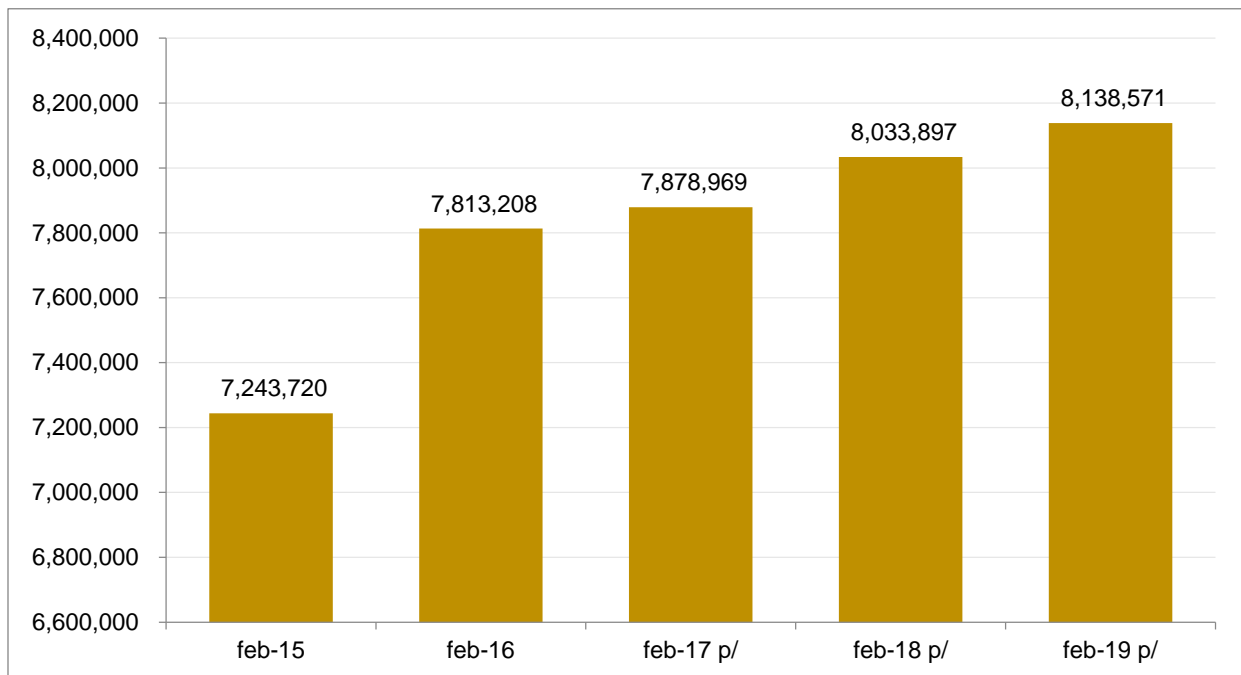
Gráfica 2. Pasajeros transportados en el Macrobus troncal^{1/} y alimentadoras en Guadalajara 2015-2019 (febrero)



Fuente: Elaborado por el IIEG, con datos de INEGI, registros administrativos de transporte urbano de pasajeros.
1/ Incluye pasajeros con cortesía (personal operarios, seguridad, limpieza, mantenimiento y administrativos, que realiza diversos trabajos de vigilancia, mantenimiento o supervisión en las líneas del Macrobus.
p/ Cifras preliminares.

El sistema del Tren Ligero cuenta con 50 unidades en operación, en los que se transportaron 8'138,571 de pasajeros durante el mes de febrero de 2019, lo que, en comparación con el mismo mes del año anterior, significó un aumento de 1.30% en la cantidad de personas transportadas. Los ingresos por pasaje fueron de \$46'408,734.00, y a pesar de que el incremento de las personas que usaron el servicio fue pequeño, los ingresos tuvieron un aumento del 16.57% respecto al mismo mes de 2018. Ver gráfica 3.

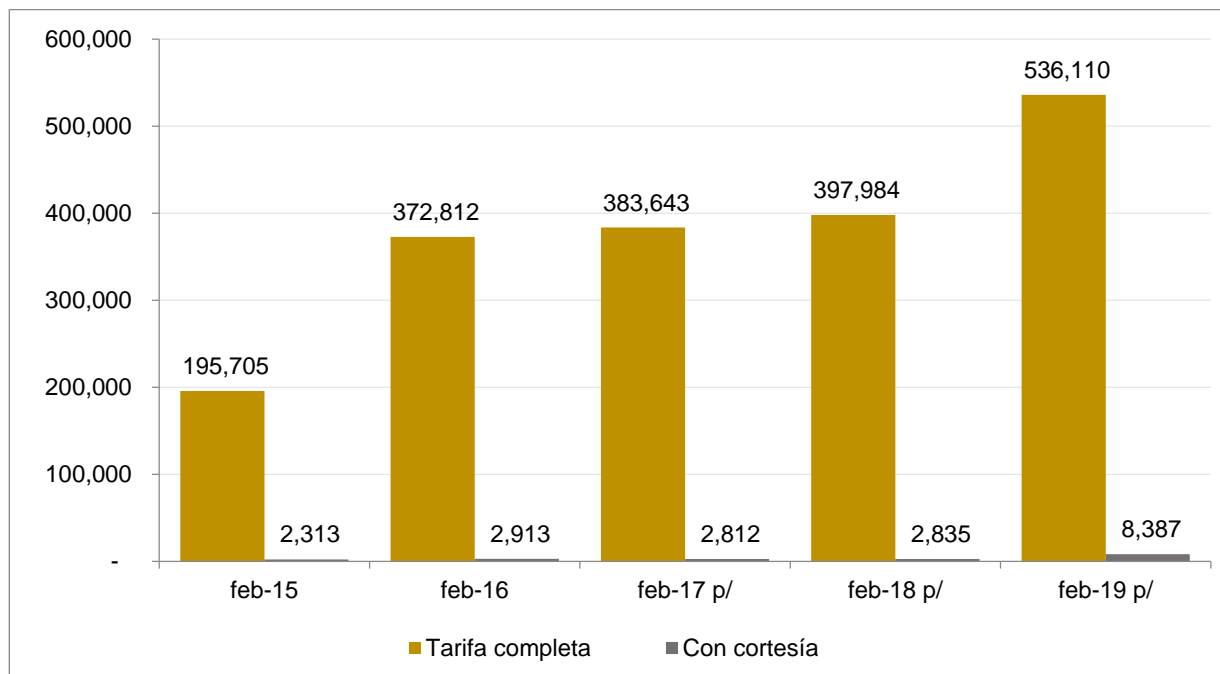
Gráfica 3. Pasajeros transportados en el sistema del Tren Ligero en Guadalajara 2015-2019 (febrero)



Fuente: Elaborado por el IIEG, con datos de INEGI, registros administrativos de transporte urbano de pasajeros.
p/ Cifras preliminares.

Por medio del Sistema Integral de Tren Ligero (SITREN) se trasladaron 544,497 personas durante el mes. El sistema tuvo un aumento del 36% en la cantidad de pasajeros que transportó durante febrero de 2019 en comparación con febrero de 2018. En el mismo sentido, la cantidad de pasajeros con cortesía aumentó drásticamente en 196%, lo que significa que creció más rápido la cantidad de pasajeros que utilizan cortesías que quienes pagan la tarifa. Pese a lo anterior, hubo un aumento de 35% en el número de pasajeros que pagaron la tarifa completa. Ver gráfica 4.

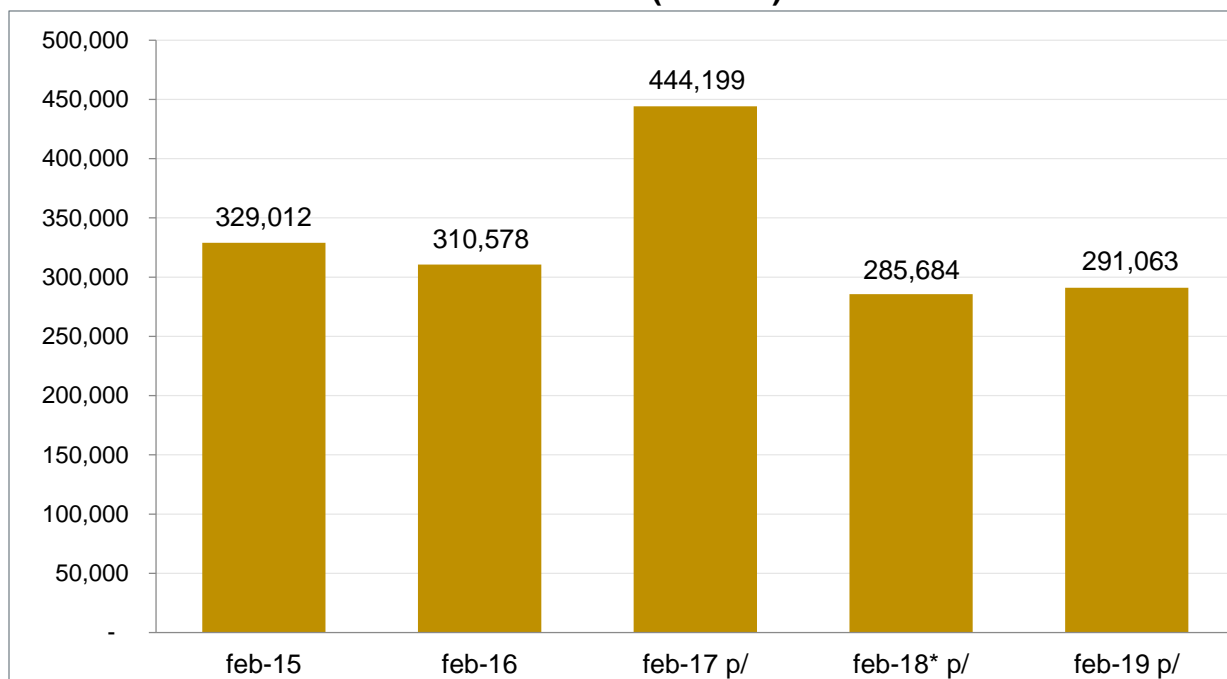
Gráfica 4. Pasajeros transportados en el Sistema Integral del Tren Ligero (SITREN) en Guadalajara 2015-2019 (febrero)



Fuente: Elaborado por el IIEG, con datos de INEGI, registros administrativos de transporte urbano de pasajeros.
p/ Cifras preliminares.

En este periodo se registraron 291,063 traslados de personas en el Trolebús. El sistema tuvo un incremento del 2% en la cantidad de pasajeros que trasportó con relación a febrero de 2018. En lo que respecta a los ingresos por pasaje del mes de febrero de 2019, estos fueron de \$2'166,063.00, cifra 26% mayor que lo recaudado por el mismo concepto en febrero del año anterior. Ver gráfica 5.

Gráfica 5. Pasajeros transportados en el Trolebús en Guadalajara 2015-2019 (febrero)



Fuente: Elaborado por el IIEG, con datos de INEGI, registros administrativos de transporte urbano de pasajeros.

p/ Cifras preliminares.

* El sistema cuenta con una sola línea a partir de enero de 2018. Antes de esta fecha contaba con 2 líneas de servicio.