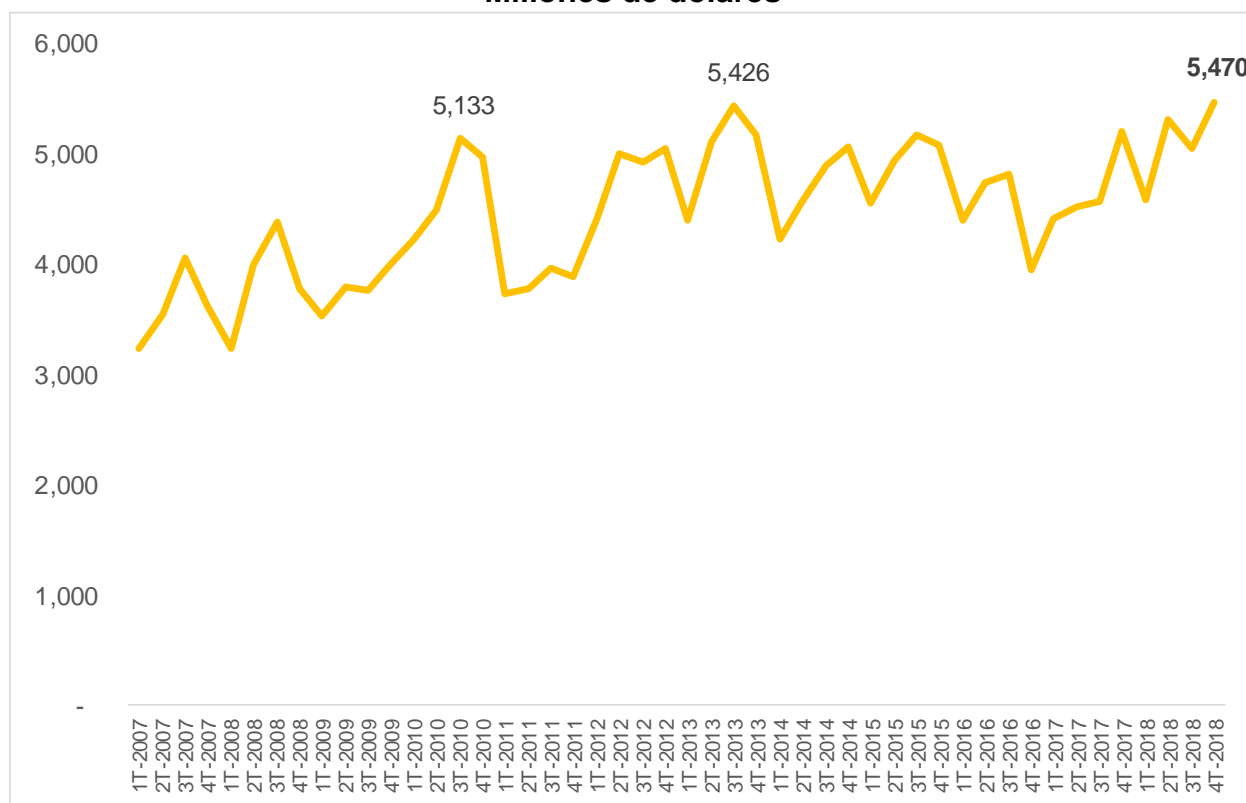


Las exportaciones de Jalisco en el cuarto trimestre de 2018 en su máximo histórico

Por primera vez, el INEGI reportó estadísticas trimestrales por entidad federativa y presentó la serie histórica trimestral desde 2007. De acuerdo con las cifras de INEGI, en el cuarto trimestre de 2018, Jalisco exportó 5,470 millones de dólares (mdd), la cifra más alta de todo el periodo. Esta cifra representa un crecimiento de 8.3% con respecto al tercer trimestre de 2018, y de 5.3% a tasa anual, es decir, con respecto al cuarto trimestre de 2017.

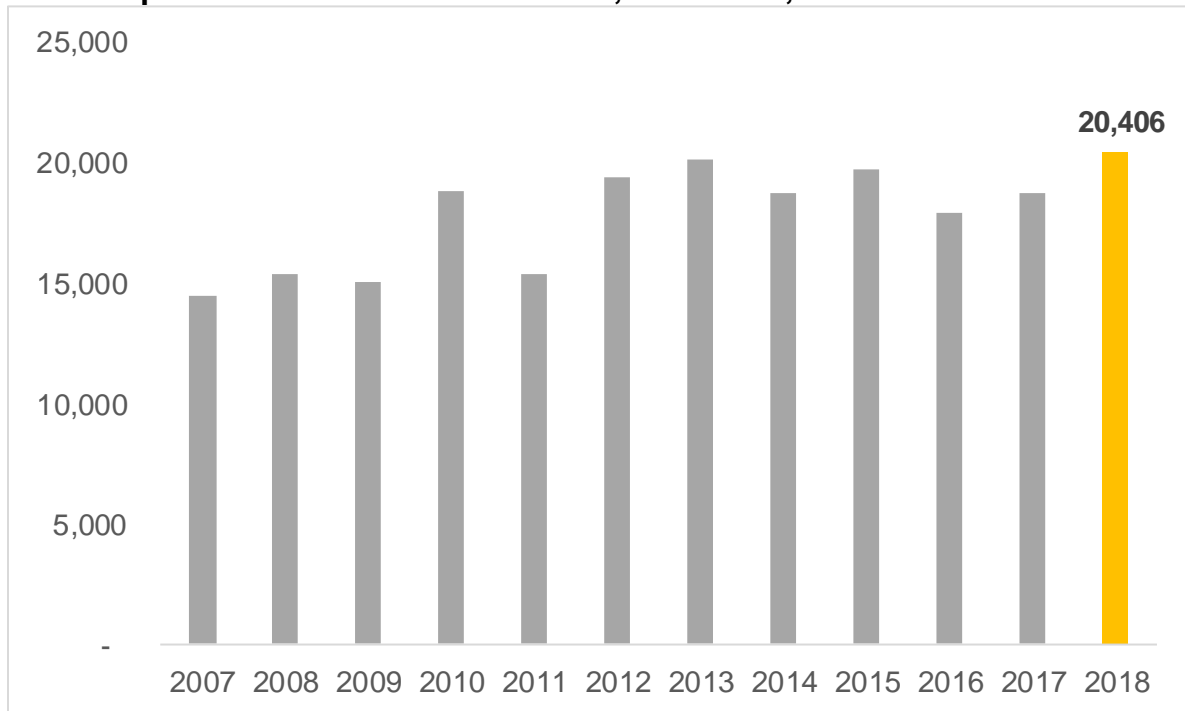
**Exportaciones trimestrales de Jalisco, 2007-2018,
Millones de dólares**



Fuente: IIEG con información de INEGI.

Con el reporte del último trimestre del año pasado, Jalisco cierra 2018 con un total de 20,406 mdd en 2018, un crecimiento de 9.2% con respecto a 2017, cuando se registraron 18,688 mdd. El valor anual de 2018 también es el más alto registrado desde que se genera la estadística.

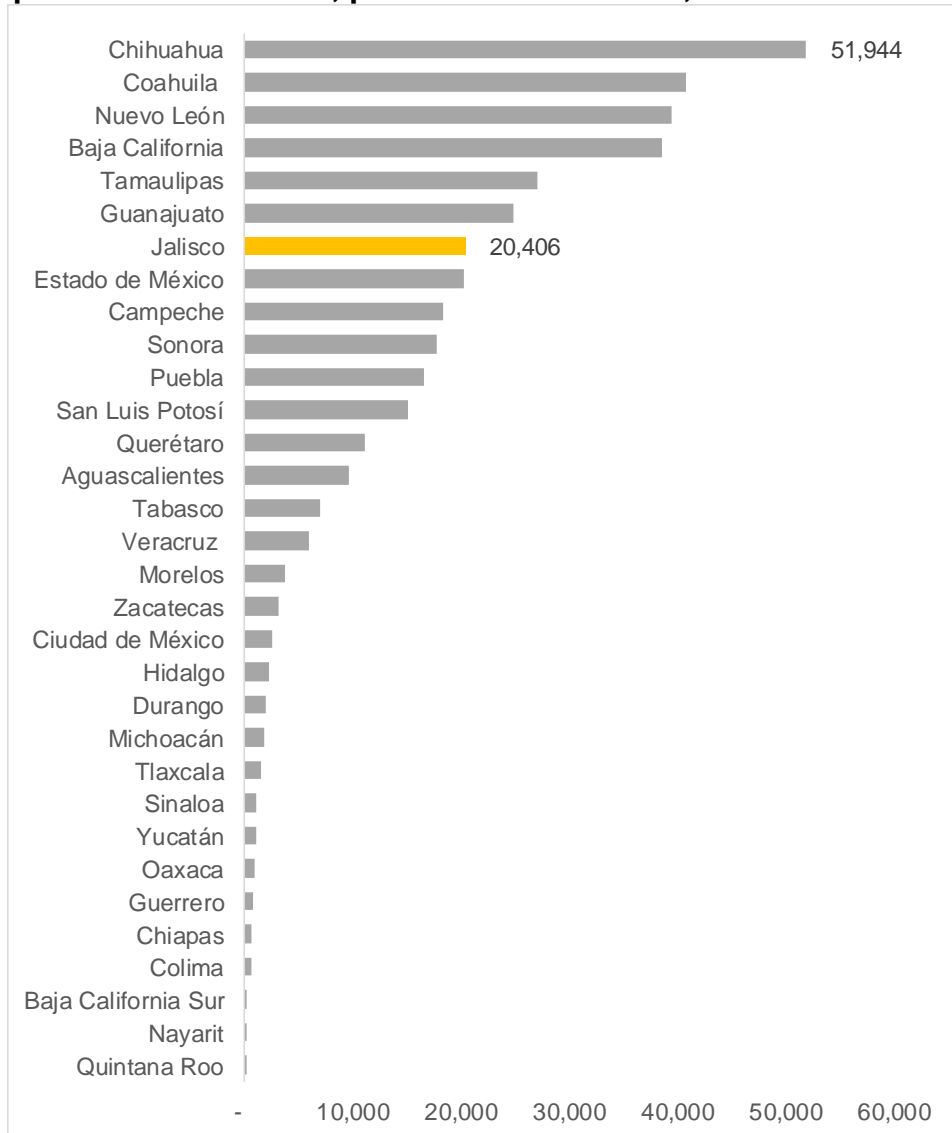
Exportaciones anuales de Jalisco, 2007-2018, millones de dólares



Fuente: IIEG con información de INEGI.

Jalisco se ubica en el lugar 7 del país con mayor valor de las exportaciones, por debajo de Chihuahua, Coahuila y Nuevo León, que ocupan los tres primeros lugares, pero por arriba del Estado de México que se ubica en el lugar 8.

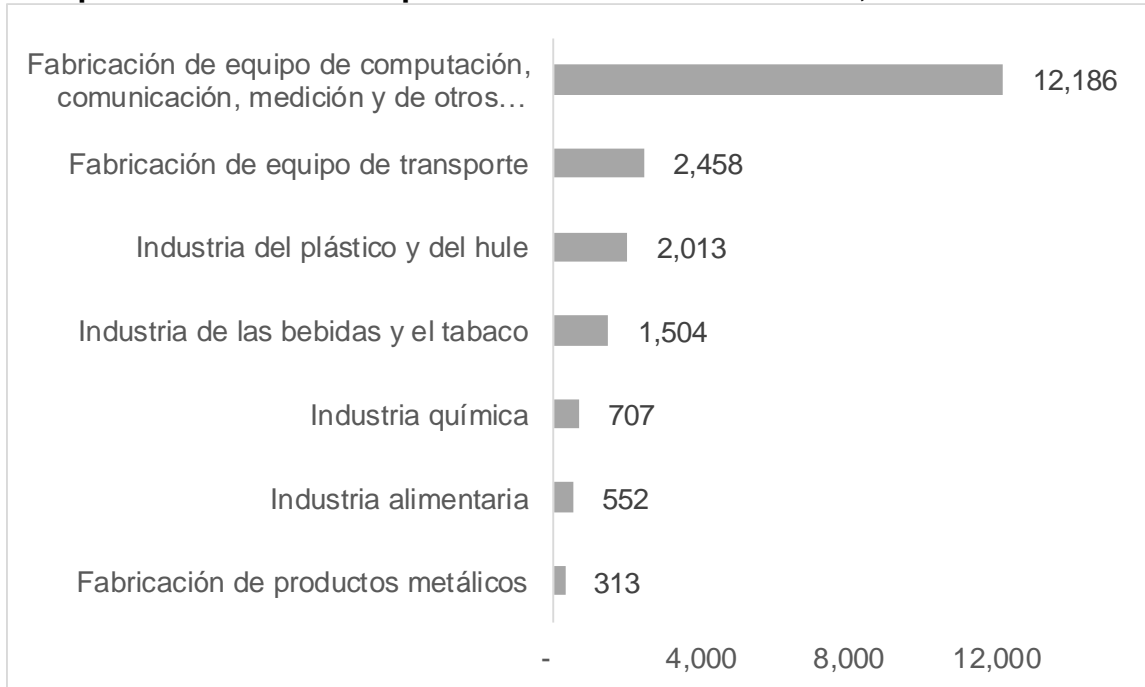
Exportación anual 2018, por entidad federativa, millones de dólares



Fuente: IIEG con información de INEGI.

Los principales subsectores exportadores en 2018 de Jalisco fueron el de “Fabricación de equipo de computación, comunicación y de otros equipos”, con 12,186 mdd o 59.7% del total de la entidad, el de “Fabricación de equipo de transporte” con 12.0%, y el de la industria del plástico y hule con 2,013 mdd o 9.9%.

Principales subsectores exportadores en 2018 de Jalisco, millones de dólares



Fuente: IIEG con información de INEGI.