

Nota Técnica

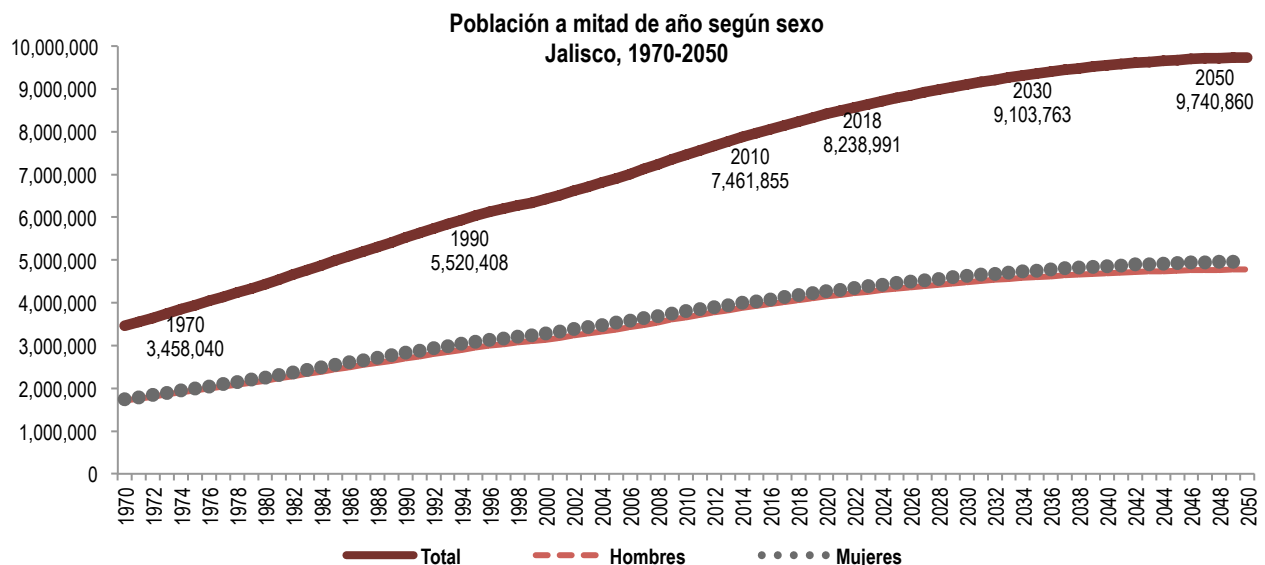
## Resultados para Jalisco de las Proyecciones de la Población de México y las Entidades Federativas 2016-2050

De acuerdo con las nuevas cifras de CONAPO, se espera que para 2030 Jalisco tenga 9 millones 103 mil 763 habitantes, y que para 2050 haya alcanzado los 9 millones 740 mil 860.

Desde 1974, el Consejo Nacional de Población ha generado las Proyecciones de la Población de México, las cuales han sido instrumento clave para la planeación del país y de las entidades federativas. En esta ocasión, la estimación incorpora un análisis del pasado mediante procesos estocásticos que permiten lograr una mejor estimación del futuro.

Las Proyecciones son una referencia indispensable para todas las acciones de gobierno y sirven de base para calcular las futuras demandas de empleo, educación, salud y vivienda, entre otras. Constituyen una herramienta fundamental para la política de población que permite construir y evaluar posibles escenarios futuros que se derivarán de alterar o mantener las tendencias actuales que inciden sobre el volumen, la dinámica y la estructura de la población (CONAPO, 2018<sup>1</sup>).

Destaca que entre los Resultados de las Proyecciones de la Población de México y las Entidades Federativas 2016-2050, no se cuenta con información a nivel municipal, mientras que para los estados, a diferencia de los cálculos anteriores, se dispone de datos para el período 1970 a 2050.



Fuente: Elaborado por el IIEG con base en CONAPO; Proyecciones de la Población de México y las entidades federativas 2016-2050 (actualización Septiembre de 2018).

<sup>1</sup> Infografía "Proyecciones de la Población de México y de las entidades federativas 2016-2050".

A mediados de 2018, Jalisco cuenta con 8 millones 238 mil 991 habitantes; de los cuales, el 49.3% son hombres (4'062,734) y el 50.7% son mujeres (4'176,257). De acuerdo con el índice de masculinidad, hay en la entidad 97 personas del sexo masculino por cada 100 del femenino.

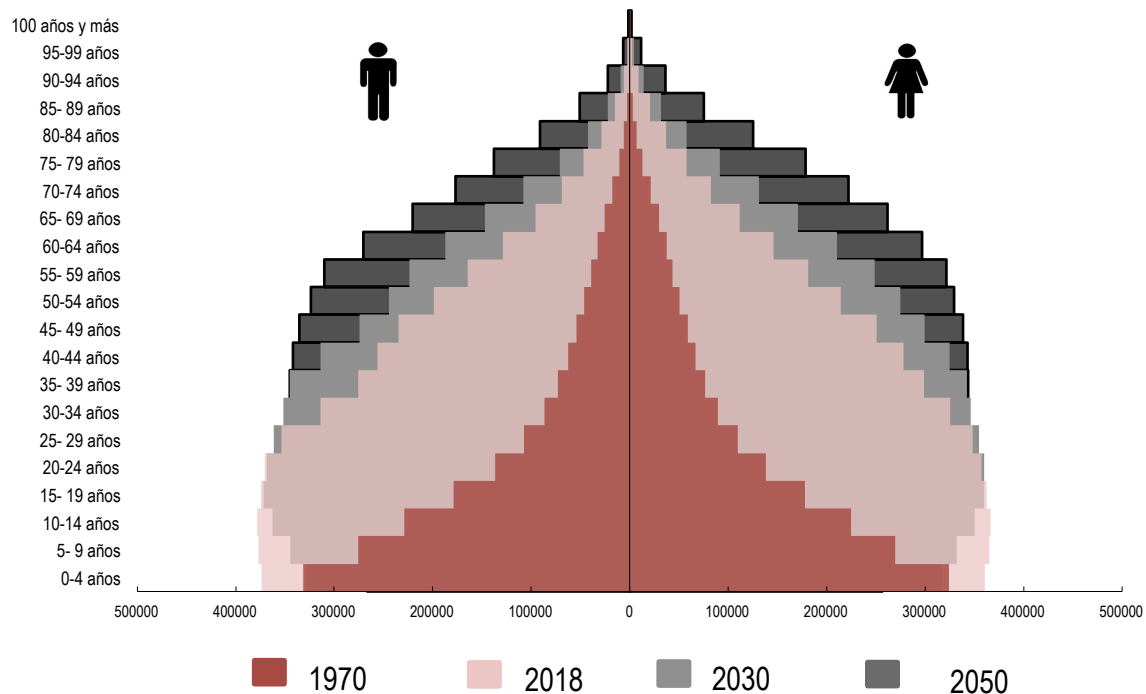
Se espera que para 2030 Jalisco tenga 9 millones 103 mil 763 habitantes, y que para 2050 haya alcanzado los 9 millones 740 mil 860. De esta manera, dentro de los siguientes 32 años, la población de la entidad habrá crecido un 18.2%, 17.5% la masculina y 18.9% la femenina.

Durante 2018, el ritmo promedio de crecimiento será de 1.07% anual, determinado por una tasa de crecimiento natural del 1.18%, resultado de los nacimientos y defunciones; así como de una tasa de crecimiento social de -0.11% producto de la migración interestatal e internacional.

Se prevé que la población nacional continúe aumentando a un ritmo de crecimiento cada vez menor, de igual manera que en el estado de Jalisco. Sus estructuras por edad y sexo aún muestran una base amplia, no obstante, la proporción de población en edades adultas (de 65 y más años) seguirá creciendo.

Prueba de este envejecimiento es el incremento en la edad mediana de la población; ya que mientras en 1970 la mitad de la población se encontraba por debajo de los 15 años de edad, en 2018 la mitad se encuentra debajo de los 27; asimismo, se espera que para 2030 y 2050, se encuentre por debajo de los 32 y 39 años, respectivamente.

Pirámide de población de Jalisco, 1970-2050



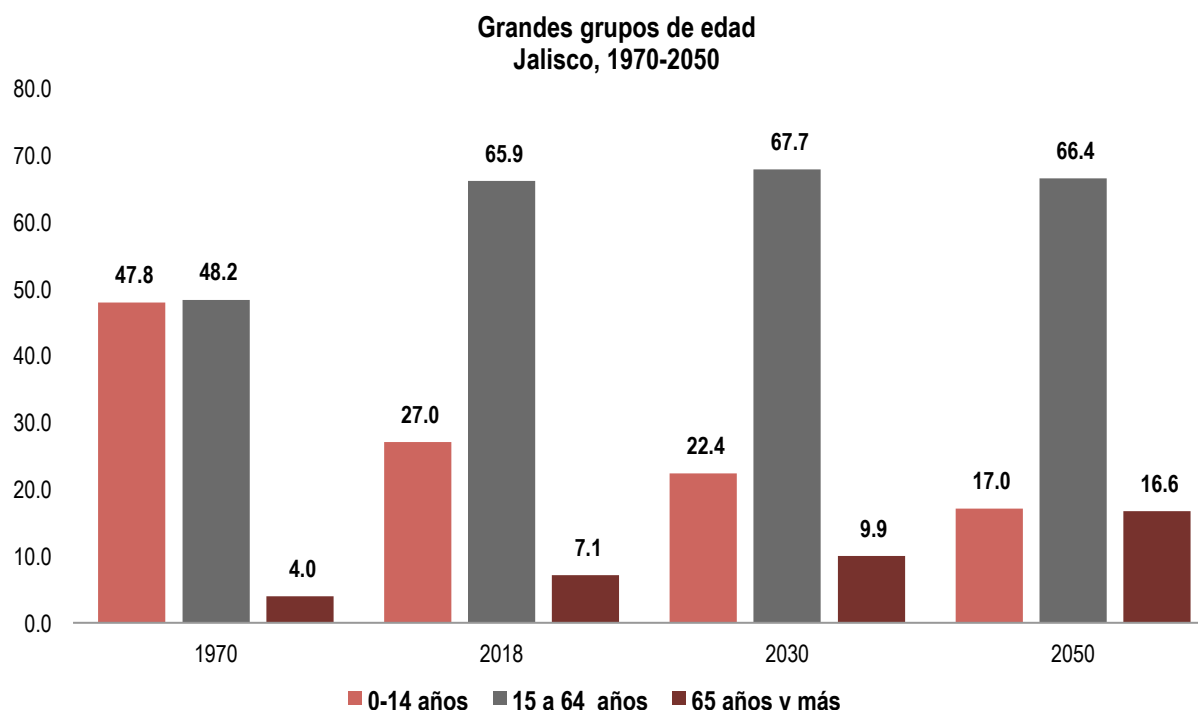
Fuente: Elaborado por el IIEG, con base en CONAPO, Proyecciones de la Población de México y de las Entidades Federativas, 2016-2050.

Durante 1970, alrededor de una de cada dos personas eran niños, niñas o adolescentes (0 a 14 años), ya que la proporción era de 47.8%; de forma gradual este grupo de población se ha ido reduciendo, por lo que se estima que para 2050, de cada diez personas, aproximadamente dos estarán en este rango de edad.

La reducción en el número de hijos (as) que tienen las mujeres, deriva en una menor cantidad de niños, niñas y adolescentes que viven en Jalisco, y en consecuencia, de la futura población joven. Para 2018, el 27.0% de la población son menores de 15 años, se prevé que este porcentaje disminuya a 17.0% para el 2050.

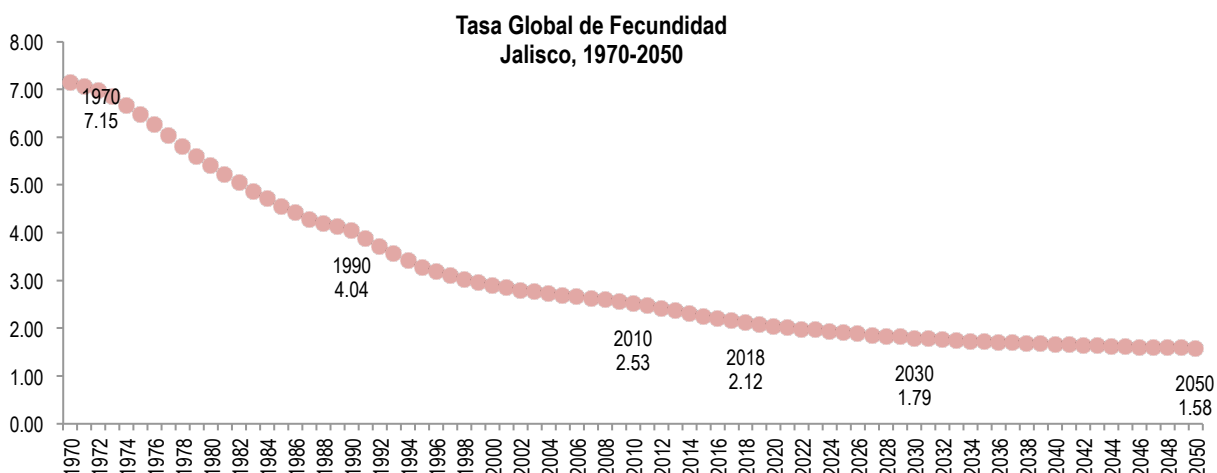
La población joven y adulta en la entidad ha aumentado ligeramente, actualmente el 65.9% de los habitantes están en edad de trabajar (15 a 64 años). Se estima que alrededor de siete de cada diez personas estarán en este grupo de edad hasta el 2050 (66.4%).

El incremento significativo de la población adulta mayor representa un gran desafío demográfico, ya que se requiere una mayor demanda de servicios de salud, seguridad social, movilidad y accesibilidad, así como recursos humanos. En 1970 el 4.0% de los habitantes en la entidad eran adultos mayores, actualmente este porcentaje ascendió a 7.1%, y se proyecta que para el 2050 el 16.6% serán personas de 65 años y más.



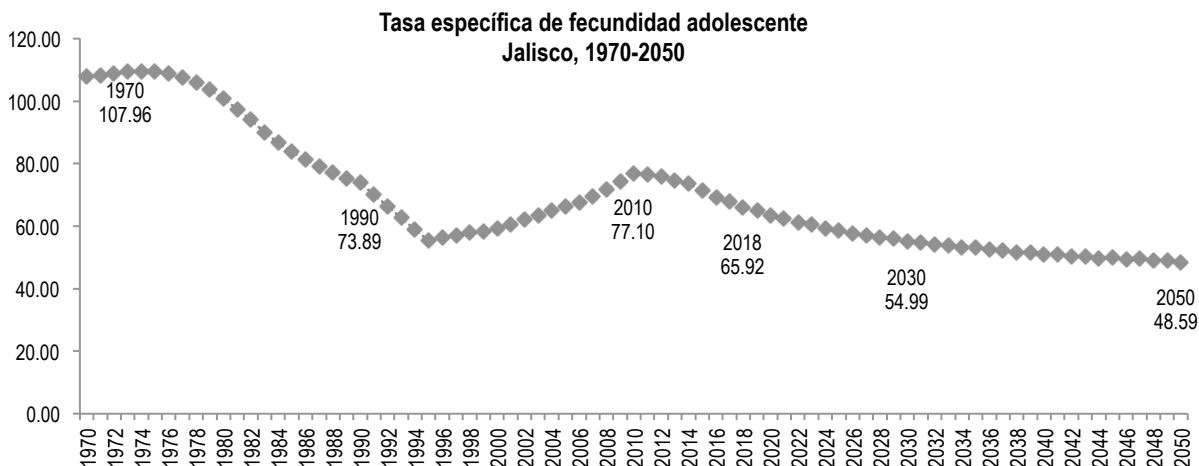
Fuente: Elaborado por el IIEG, con base en CONAPO, Proyecciones de la Población de México y de las Entidades Federativas, 2016-2050 . (actualización Septiembre de 2018).

Por otra parte, la fecundidad es uno de los principales componentes del crecimiento de la población y del cambio de estructura por edad. Conforme al CONAPO (2018), a nivel nacional, el freno en la velocidad de la tendencia a la baja de la fecundidad a partir de 1995, se mantiene en las proyecciones a 2050. En el caso de Jalisco, también se presenta una disminución paulatina en la tasa global de fecundidad, pasando de un promedio de 2.53 hijos por mujer en 2010, a 2.12 en 2018 y a 1.79 en 2030.



Fuente: Elaborado por el IIEG con base en CONAPO; Proyecciones de la Población de México y las entidades federativas 2016-2050 (actualización Septiembre de 2018).

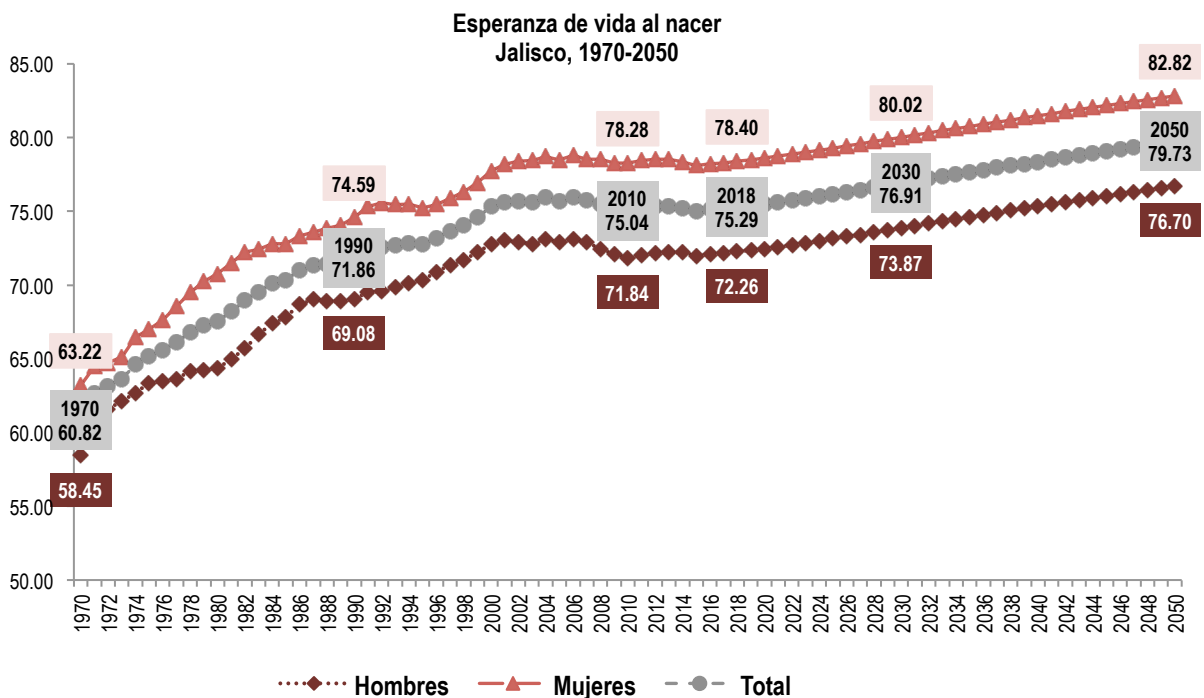
En lo que respecta al embarazo adolescente en la entidad, destaca que tras un despunte que alcanza su máximo en 2010 con 77.10 nacimientos por cada mil mujeres de 15 a 19 años, se observa una tendencia a la baja en la tasa específica de fecundidad, alcanzando los 65.92 nacimientos en 2018 y proyectando un descenso del 16.6% en los próximos 12 años, cuando se espera que se presenten 54.99 nacimientos por cada mil mujeres adolescentes.



Fuente: Elaborado por el IIEG con base en CONAPO; Proyecciones de la Población de México y las entidades federativas 2016-2050 (actualización Septiembre de 2018).

En cuanto a la esperanza de vida, se puede apreciar un incremento significativo a lo largo de los años, lo que refleja los avances registrados en materia de salud en Jalisco. Así, mientras que en 1970 este indicador era de 60.82 años, para 2018 es de 75.29 años, de 78.40 para las mujeres y de 72.26 para los hombres.

Lo anterior muestra una brecha de 6.1 años más de vida para las mujeres respecto a la de los hombres; diferencia que se espera se mantenga constante hasta 2050, cuando la esperanza de vida sea de 82.82 años para la población femenina y de 76.70 para la masculina. De esta manera, para el 2050 la esperanza de vida al nacer será de 79.73 años para la población en general, por lo que se habrán ganado prácticamente 4.4 años al finalizar el período, tanto para los hombres como para las mujeres.

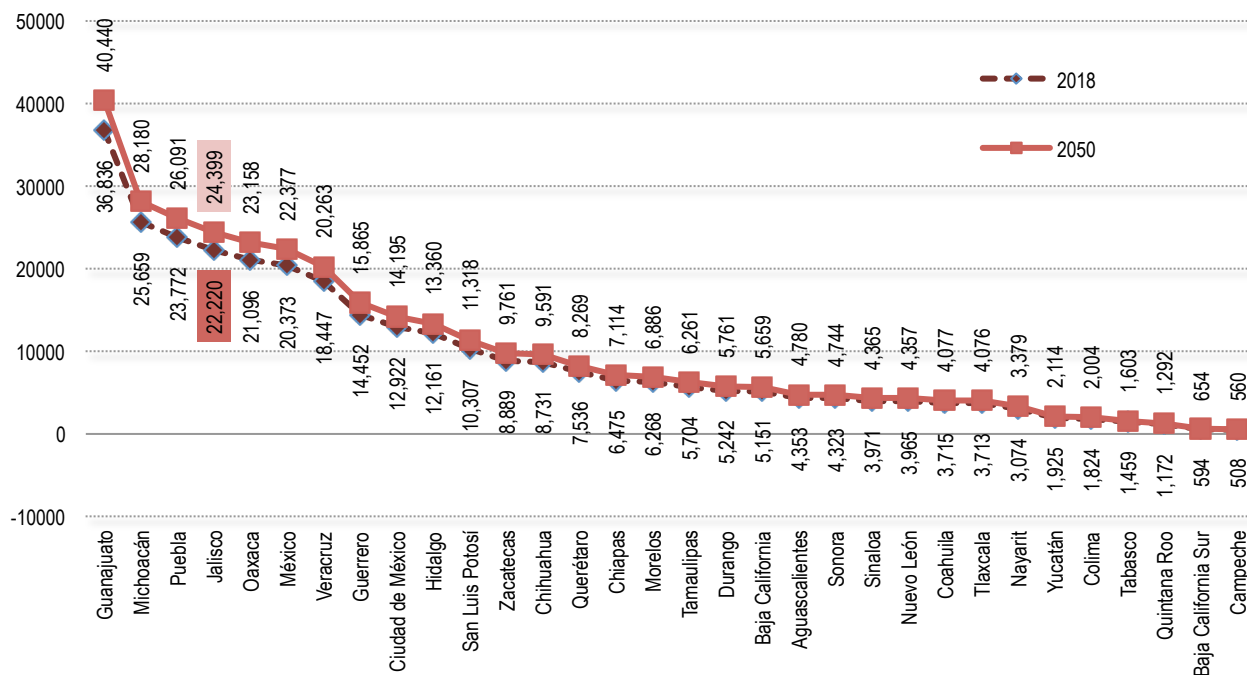


Fuente: Elaborado por el IIEG con base en CONAPO; Proyecciones de la Población de México y las entidades federativas 2016-2050 (actualización Septiembre de 2018).

En la cuestión migratoria, en 2018 Jalisco ocupa el 4to lugar a nivel nacional con 22 mil 220 habitantes que salieron del estado, siendo los Estados Unidos de América el destino principal. Por su parte, Guanajuato es la entidad con mayor número de emigrantes, con un estimado de 36 mil 838 personas, le sigue Michoacán con 25 mil 659 y Puebla con 23 mil 772.

Se prevé que para 2050 la cantidad de migrantes que salgan de Jalisco será de 24 mil 399 personas, conservando la cuarta posición respecto a todas las entidades.

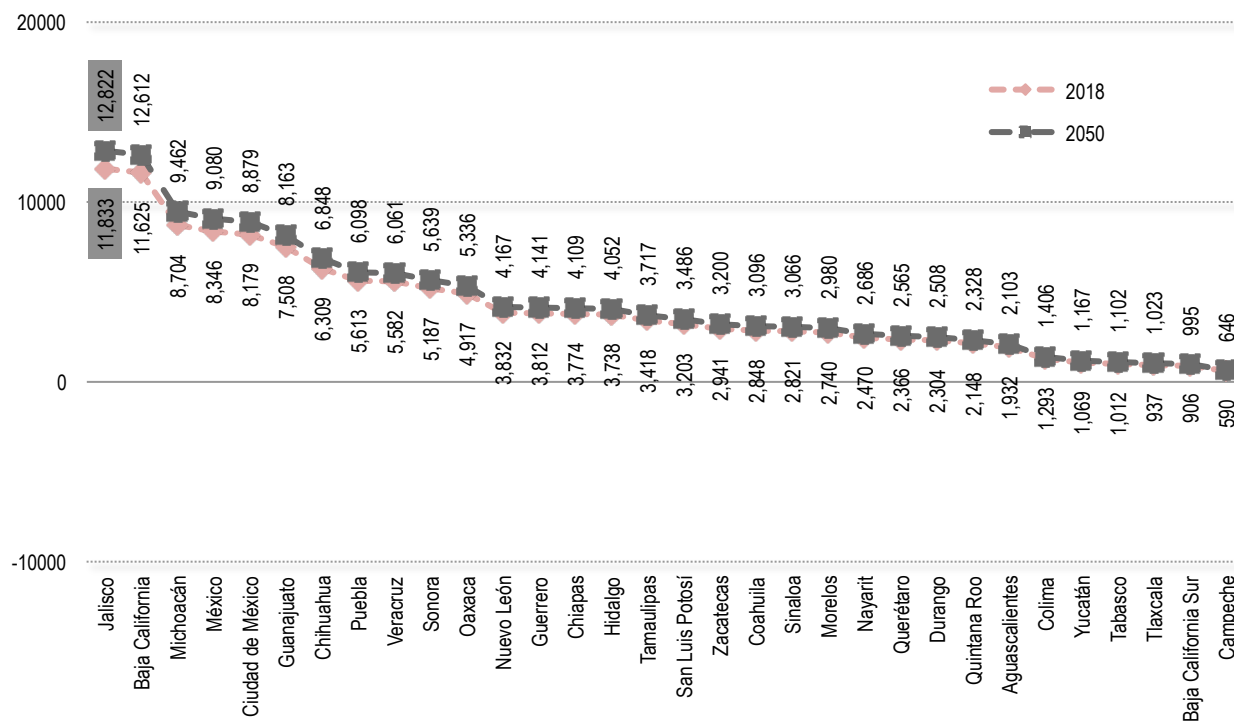
Emigrantes internacionales por entidad federativa  
Nacional, 2018-2050



Fuente: Elaborado por el IIEG, con base en CONAPO, Proyecciones de la Población de México y de las Entidades Federativas, 2016-2050. (actualización Septiembre de 2018).

Dentro de las entidades federativas con mayor flujo de inmigrantes, Jalisco ocupa el primer lugar con 11 mil 833 personas de diferentes países, principalmente que retornan de Estados Unidos de América hacia México. Le siguen los estados de Baja California y Tlaxcala con 11 mil 625 y 19 mil 704 habitantes, respectivamente. Se prevé que para 2050 llegarán a Jalisco 12 mil 822 inmigrantes internacionales, cifra que lo posicionaría nuevamente en el primer lugar.

### Inmigrantes internacionales por entidad federativa Nacional, 2018-2050



Fuente: Elaborado por el IIEG, con base en CONAPO, Proyecciones de la Población de México y de las Entidades Federativas, 2016-2050. (actualización Septiembre de 2018).