

Nota Técnica

En Jalisco, 31% de la población son jóvenes

De acuerdo con las proyecciones de CONAPO, a mitad de 2018 nuestra entidad alcanzó los 2 millones 545 mil 310 habitantes de entre 12 a 29 años.

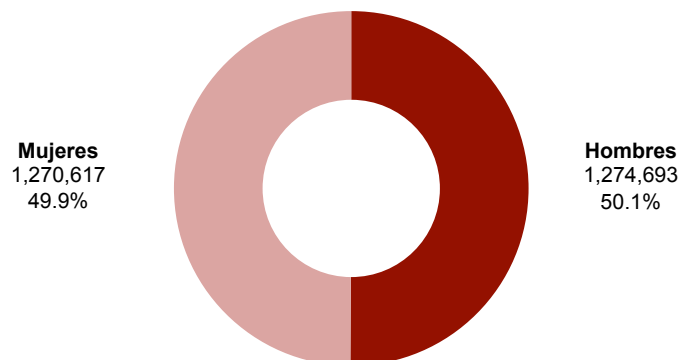
Día Mundial de la Juventud

Los jóvenes, son agentes fundamentales del cambio social, el desarrollo económico y la innovación tecnológica, así como del mantenimiento y el fomento de la paz. Su imaginación, sus ideales, su energía y su visión son imprescindibles para el desarrollo continuado de las sociedades de que forman parte. Pese a su gran importancia, los jóvenes son al mismo tiempo víctimas de los grandes cambios de la sociedad y una gran parte de los civiles que se ven perjudicados por los conflictos armados. Conscientes de esta situación, las Naciones Unidas, con la Asamblea General, el Consejo de Seguridad y el Consejo Económico y Social a la cabeza, han tomado desde 1995 una serie de medidas y acciones encaminadas a potenciar la plena participación de los jóvenes en la sociedad y mejorar su situación en todos los aspectos (ONU, 2018).

Con motivo del Día Internacional de la Juventud¹ (12 de agosto), el Instituto de Información Estadística y Geográfica (IIEG) presenta un panorama general sobre la población de 12 a 29 años en el estado; este año con especial énfasis en su capacidad para participar en la configuración de una paz verdadera y contribuir a la prevención y la transformación de los conflictos, la inclusión, la justicia social, la reconciliación y la paz sostenible.

De acuerdo con las últimas proyecciones de la población publicadas por el Consejo Nacional de Población (CONAPO), a mitad de 2018, Jalisco cuenta con 2 millones 545 mil 310 habitantes de 12 a 29 años; es decir, el 31.0% de la población total son jóvenes. De ese monto, 1 millón 270 mil 617 (49.9%) son mujeres y 1 millón 274 mil 693 (50.1%) son hombres.

Población de 12 a 29 años según sexo
Jalisco, 2018 (mitad de año)

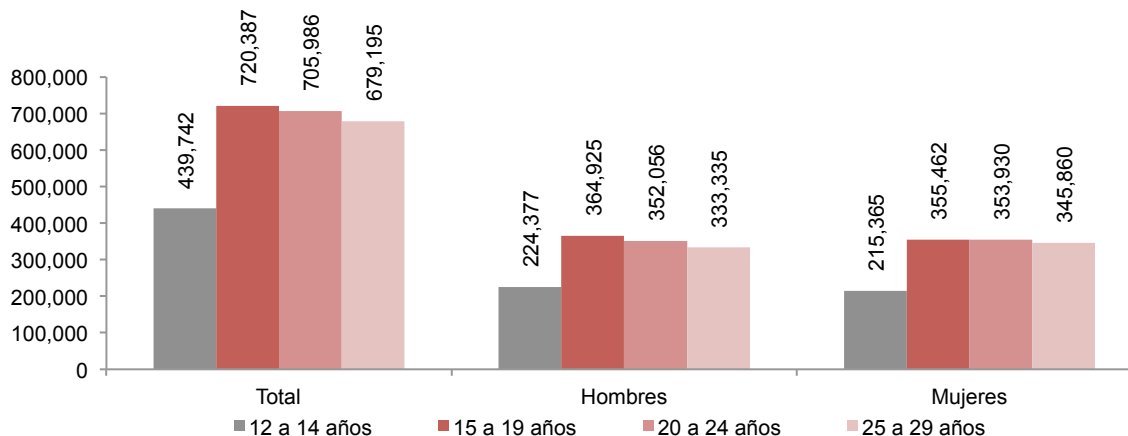


Fuente: Elaborado por el IIEG con base en CONAPO; Proyecciones de la población para las entidades federativas 2010-2030 (actualización correspondiente al mes de abril de 2013).

¹ <http://www.un.org/es/events/youthday/>

En 2018, el 28.3% de la población joven del estado tiene entre 15 y 19 años (720,387), el 27.7% de 20 a 24 años (705,986), el 26.7% de 25 a 29 años (679,195), y el 17.3% son adolescentes de 12 a 14 años (439,742).

Población según sexo y grupos de edad Jalisco, 2018 (mitad de año)

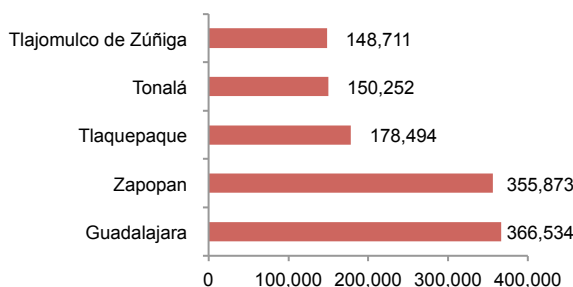


Fuente: Elaborado por el IIEG con base en CONAPO; Proyecciones de la población para las entidades federativas 2010-2030 (actualización correspondiente al mes de Abril de 2013).

Los municipios de Guadalajara, Zapopan, Tlaquepaque, Tonalá y Tlajomulco de Zúñiga, tienen la mayor cantidad de jóvenes de 15 a 29 años, concentrando el 57.0% de los jóvenes de esas edades.

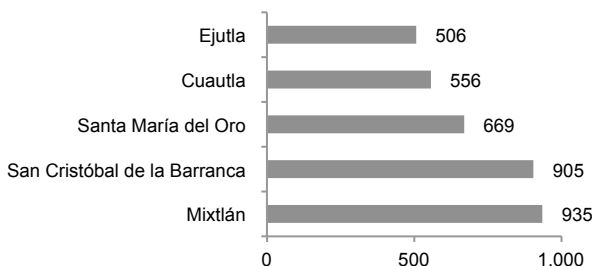
Los municipios de Ejutla, Cuautla, Santa María del Oro, San Cristóbal de la Barranca y Mixtlán, tienen la menor cantidad de población de 15 a 29 años, reuniendo el 0.17% del monto de jóvenes en el estado.

Municipios con mayor cantidad de jóvenes (15 a 29 años) Jalisco, 2018 (mitad de año)



Fuente: Elaborado por el IIEG con base en CONAPO; Proyecciones de la población para los municipios de México 2010-2030

Municipios con menor cantidad de jóvenes (15 a 29 años) Jalisco, 2018 (mitad de año)

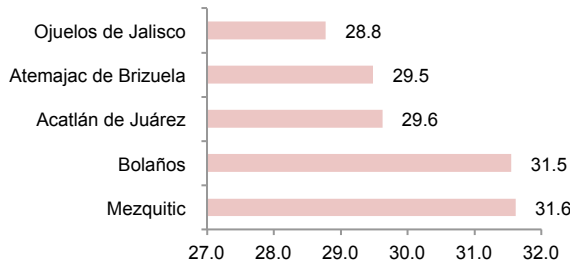


Fuente: Elaborado por el IIEG con base en CONAPO; Proyecciones de la población para los municipios de México 2010-2030 (actualización correspondiente al mes de Abril de 2013).

En lo que se refiere a la proporción, Mezquitic y Bolaños son los municipios con mayor porcentaje de jóvenes, ya que el 31.6% y 31.5% de su población, respectivamente, tienen entre 15 y 29 años.

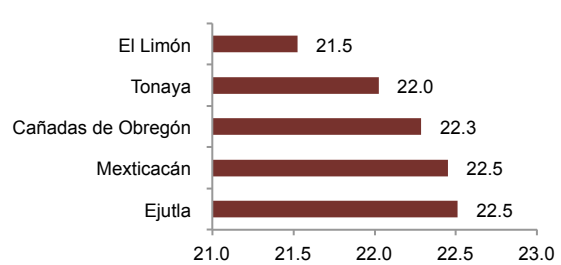
En contraste, El Limón con 21.5% y Tonaya con 22.0%, son los municipios con menor proporción de jóvenes, ya que prácticamente 1 de cada 5 de sus habitantes tienen de 15 a 29 años.

Municipios con mayor proporción de jóvenes (15 a 29 años)
Jalisco, 2018 (mitad de año)



Fuente: Elaborado por el IIEG con base en CONAPO; Proyecciones de la población para los municipios de México 2010-2030 (actualización correspondiente al mes de Abril de 2013).

Municipios con menor proporción de jóvenes (15 a 29 años)
Jalisco, 2018 (mitad de año)

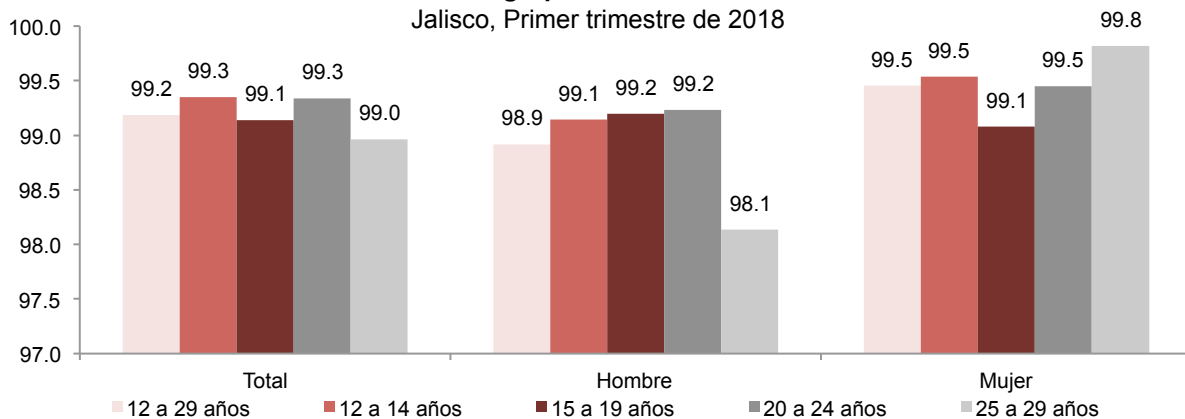


Fuente: Elaborado por el IIEG con base en CONAPO; Proyecciones de la población para los municipios de México 2010-2030 (actualización correspondiente al mes de Abril de 2013).

Conforme a datos de la Encuesta Nacional de Ocupación y Empleo (ENOE) del INEGI, al primer trimestre de 2018 en Jalisco, el 99.2% de la población de 12 a 29 años sabe leer y escribir un recado; registrando una tasa de alfabetización ligeramente superior para las mujeres (99.5%) que para los hombres (98.9%).

Por grupos de edad, la mayor tasa de alfabetización se presentó entre los adolescentes de 12 a 14 años y los jóvenes de 20 a 24 años, con un 99.3% cada uno; mientras que la tasa más baja fue para el grupo de 25 a 29 años, con un 99.0% de jóvenes de esas edades que saben leer y escribir.

Porcentaje de la población de 12 a 29 años que sabe leer y escribir según sexo y grupos de edad

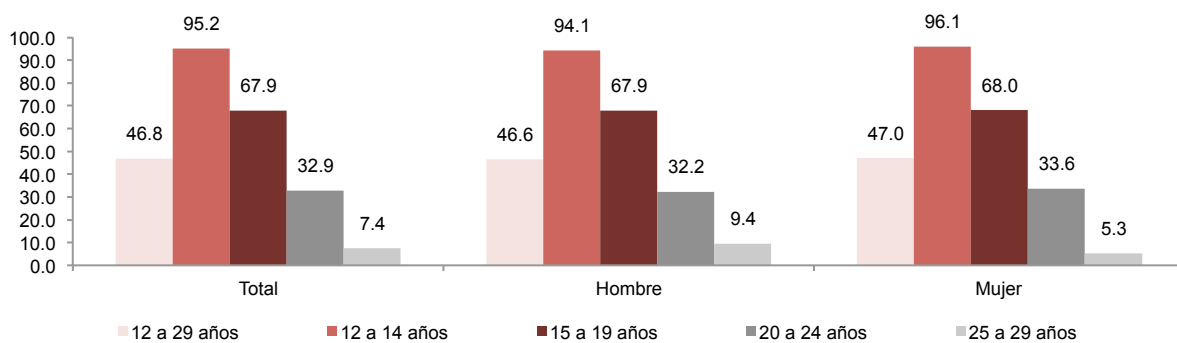


Fuente: Elaborado por el IIEG con base en INEGI; Encuesta Nacional de Ocupación y Empleo.

Respecto a la asistencia escolar en los jóvenes, el grupo de 12 a 14 años presentó la mayor tasa, con un 95.2% de asistencia, seguido de los de 15 a 19 con el 67.9%, y los de 20 a 24 años con un 32.9%.

Al analizar este indicador por sexo, entre los grupos más jóvenes (12 a 24 años), las mujeres tienen tasas de asistencia escolar más altas, mientras que entre los menos jóvenes (25 a 29 años), la tasa de asistencia de la población femenina es menor.

Tasa de asistencia escolar de la población de 12 a 29 años según sexo y grupos de edad
Jalisco, Primer trimestre de 2018

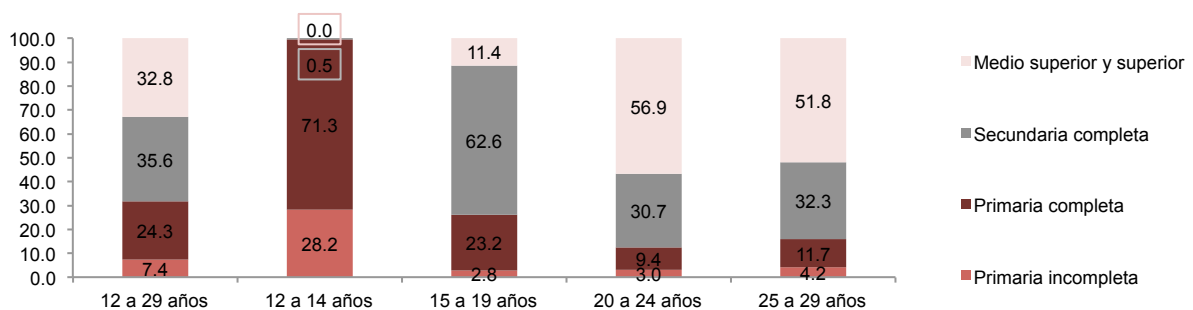


Fuente: Elaborado por el IIEG con base en INEGI; Encuesta Nacional de Ocupación y Empleo.

Al primer trimestre de 2018, el 7.4% de los jóvenes de 12 a 29 años en Jalisco tienen como máximo nivel de escolaridad la primaria incompleta, el 24.3% concluyó la primaria, y el 35.6% terminó la secundaria; en tanto que el 32.8% tiene al menos un grado aprobado en educación media superior y superior.

Respecto a los grupos de edad, poco más de la mitad de los jóvenes de 20 a 24 años (56.9%) y de los de 25 a 29 (51.8%), cuentan con estudios de nivel medio superior y superior. En el caso de los adolescentes de 12 a 14 años, el 71.3% terminó la primaria, en tanto que entre los de 15 a 19 años un 62.6% concluyó la secundaria.

Nivel de escolaridad de la población de 12 a 29 años según sexo y grupos de edad
Jalisco, Primer trimestre de 2018



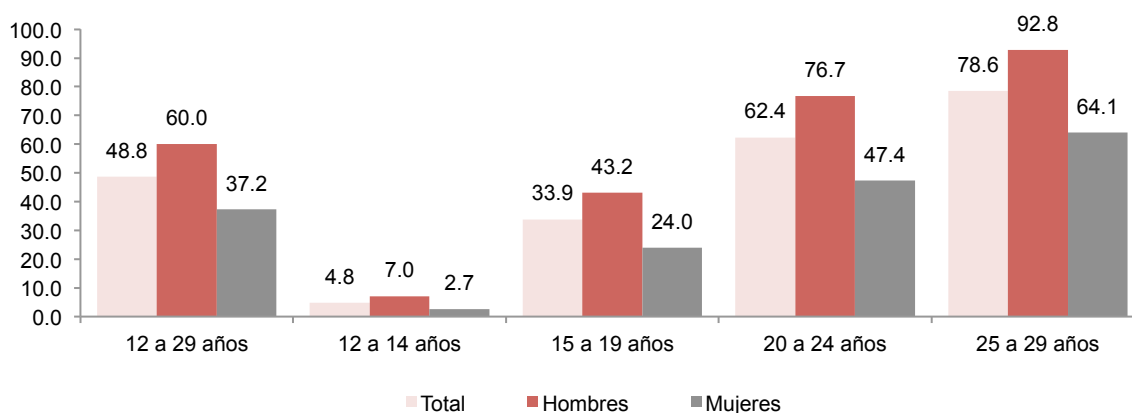
Fuente: Elaborado por el IIEG con base en INEGI; Encuesta Nacional de Ocupación y Empleo.

Conforme a datos de la ENOE al primer trimestre de 2018, en nuestra entidad 1 millón 250 mil 753 jóvenes era económicamente activos, es decir, el 48.8% de la población de 12 a 29 años, de los cuales el 62.3% eran hombres y el 37.7% mujeres.

Del total de los jóvenes económicamente activos, 1 millón 199 mil 803 (95.9%) estaban ocupados y 50 mil 950 (4.1%) desocupados.

Por grupos de edad, el 78.6% de los jóvenes de 25 a 29 años trabajaban o buscaban trabajo, así como el 62.4% de los de 20 a 24 años, el 33.9% de los de 15 a 19 años y el 4.8% de los adolescentes de 12 a 14.

Tasas específicas de participación económica de la población de 12 a 29 años según sexo y grupos de edad
Jalisco, Primer trimestre del 2018



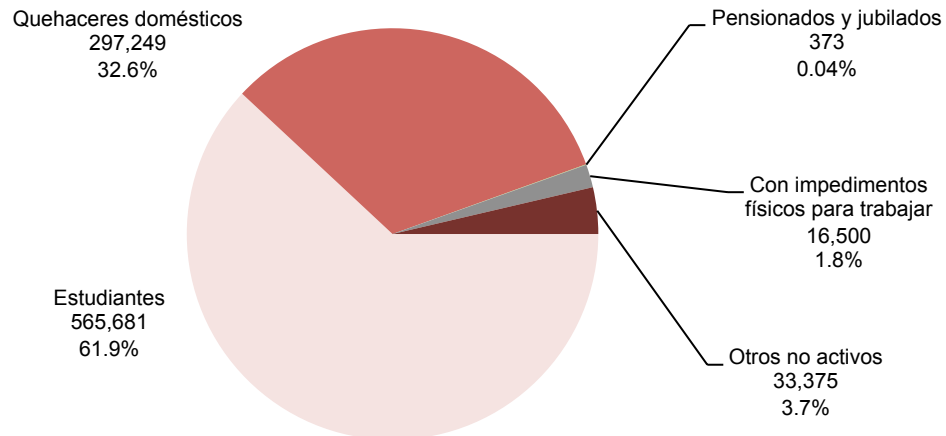
Fuente: Elaborado por el IIEG con base en INEGI; Encuesta Nacional de Ocupación y Empleo.

Destaca que la tasa de participación económica es considerablemente mayor para los hombres que para las mujeres en los respectivos grupos de edad. De tal manera, que en el grupo de 25 a 29 años, el 92.8% de la población masculina trabaja o busca trabajo, mientras que sólo el 64.1% de la población femenina se encuentra en esa situación, lo que significa una brecha cercana a los 29 puntos porcentuales.

En lo que respecta a la población joven no económicamente activa, se registraron 913 mil 178 jóvenes inactivos de 15 a 29 años; de los cuales el 36.2% (330,967) eran hombres y el 63.8% (582,211) mujeres.

De ese monto de jóvenes inactivos, el 61.9% (565,681) eran estudiantes, 32.6% (297,249) se dedicaban a los quehaceres domésticos, y el 1.8% (16,500) tenía impedimentos físicos para trabajar.

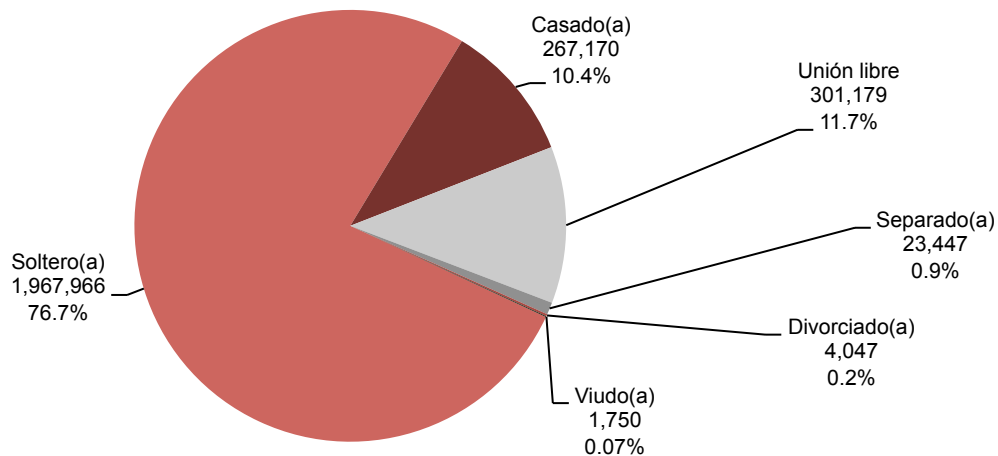
Población de 15 a 29 años según sexo y tipo de actividad no económica Jalisco, Primer trimestre del 2018



Fuente: Elaborado por el IIEG con base en INEGI; Encuesta Nacional de Ocupación y Empleo.

En lo referente a la situación conyugal de los jóvenes jaliscienses, al primer trimestre de 2018 el 76.7% (1,967,966) de la población de 12 a 29 años eran solteros(as) y el 10.4% (267,170) casados(as); por su parte, el 11.7% (301,179) vivía en unión libre y 1.1% (29,244) había estado alguna vez unido.

Población de 12 a 29 años según estado conyugal Jalisco, Primer trimestre del 2018



Fuente: Elaborado por el IIEG con base en INEGI; Encuesta Nacional de Ocupación y Empleo.