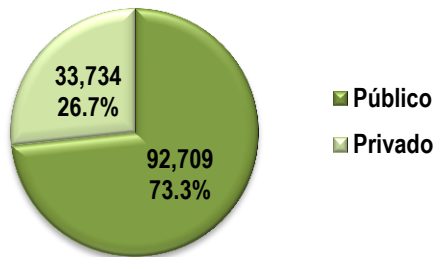


Ficha Técnica

Docentes en el estado de Jalisco

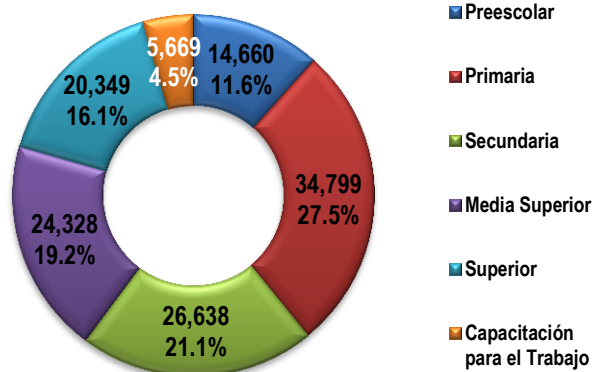
Docentes según sostenimiento



De acuerdo con cifras de la Secretaría de Educación Pública (SEP), en el ciclo escolar 2013-2014 había en Jalisco 126 mil 443 docentes¹ registrados en el Sistema Educativo. De los cuáles, un 73.3% laboraban en instituciones de sostenimiento público y 26.7% del privado*.

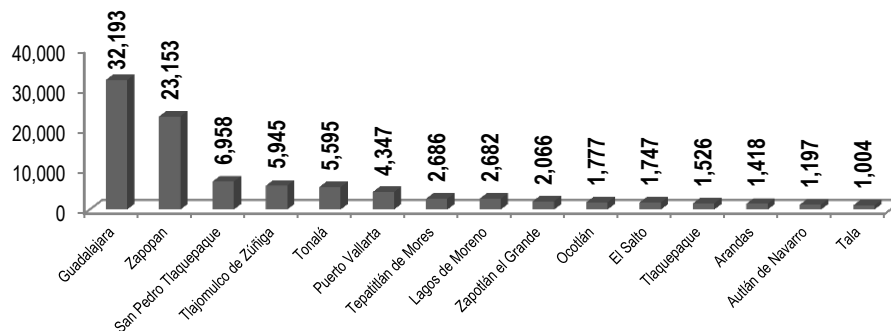
De ese monto, 14 mil 660 (11.6%) laboraban en preescolar, 34 mil 799 (27.5%) en primaria, 26 mil 638 (21.1%) en secundaria, 24 mil 328 (19.2%) en media superior, 20 mil 349 (16.1%) en educación superior y 5 mil 669 (4.5%) en capacitación para el trabajo*.

Docentes por nivel educativo



* Conjunto de individuos adscritos a un centro de trabajo, de acuerdo a la función que realizan en el mismo. A cada uno se le considera tantas veces como en centros de trabajo esté adscrito.

El 61.9% de los docentes se concentraron en el Área Metropolitana de Guadalajara. Los municipios de Guadalajara (32,193), Zapopan (23,153), Tlaquepaque (6,958), Tlajomulco de Zúñiga (5,945) y Tonalá (5,595), reunieron la mayor cantidad de profesores, entre los cinco alcanzaban un 58.4% del total*.

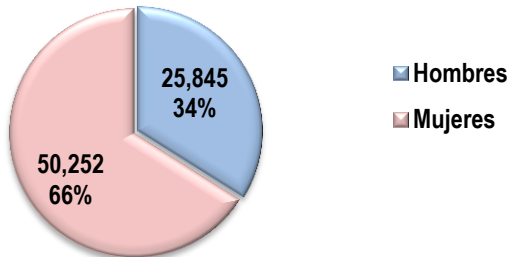


¹ Conjunto de individuos adscritos a un centro de trabajo este adscrito.

*Fuente: SEP; Estadística del Sistema Educativo, ciclo escolar 2013-2014.

como en

Docentes de educación básica según sexo

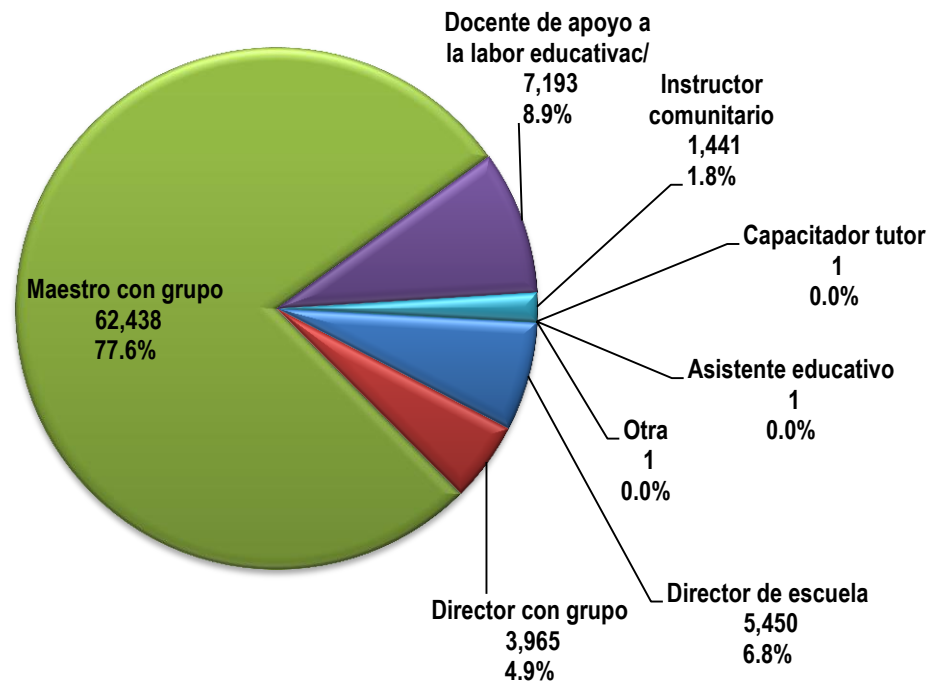


Específicamente en el nivel de educación básica, en el ciclo 2013-2014 se registraron 76 mil 097 docentes, un 34.0% (25,845) de hombres y 66.0% (50,252) mujeres.

Al analizar por el tipo de sostenimiento, el 84.8% (64,495) laboraba en instituciones públicas y el 15.2% (11,602) en privadas.

Conforme a los resultados del Censo de Escuelas, Maestros y Alumnos de Educación Básica y Especial (CEMABE) 2013, del Instituto Nacional de Estadística y Geografía (INEGI) y la Secretaría de Educación Pública (SEP), se identificó un total de personal con función docente o de apoyo a la educación de 80 mil 490²; de los cuales, el 77.6% eran maestros con grupo, 8.9% docentes de apoyo a la labor educativa, 6.8% directores de escuela, 4.9% directores con grupo y 1.8% instructores comunitarios.

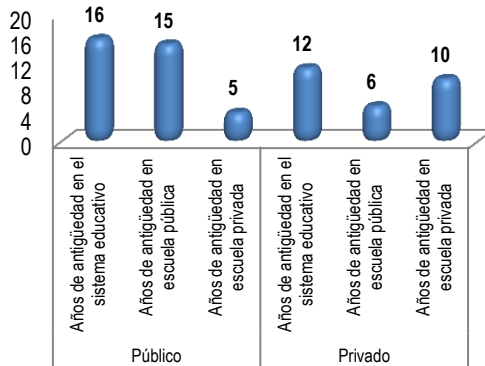
Personal con función docente o de apoyo a la educación



c/ Incluye: Maestro de apoyo a la labor educativa, coordinador académico, asesor técnico pedagógico, coordinador o asesor académico de la diversidad lingüística y cultural, capacitador tutor y asistente educativo.

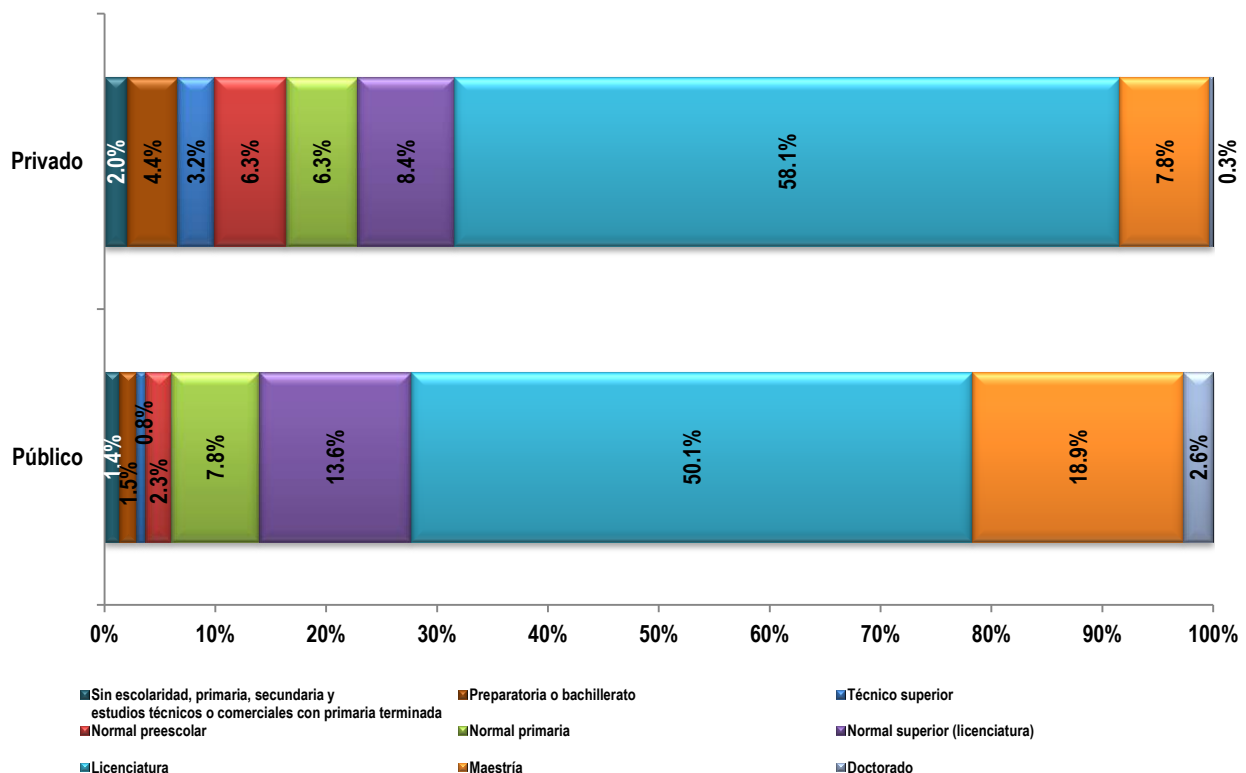
² f/ una persona puede tener más de una función, por lo tanto la suma se presenta como personal.

**Se excluye CONAFE

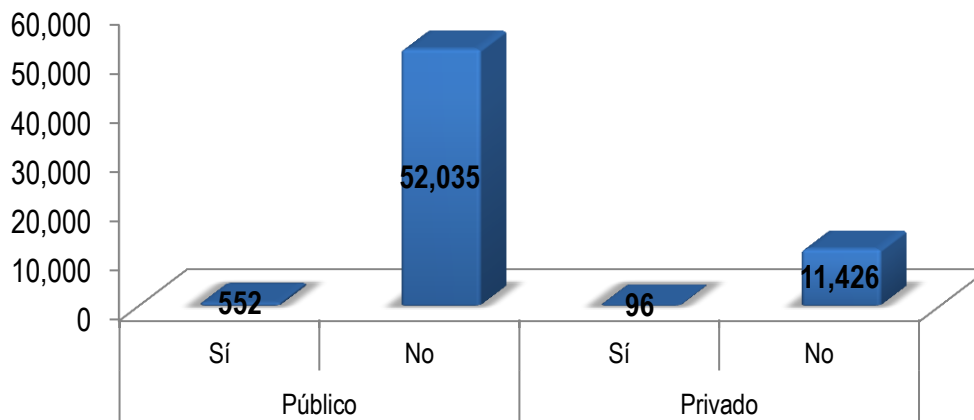


En relación a los años de antigüedad en el servicio**, entre los docentes que laboran en las instituciones de sostenimiento público, éstos tenían en promedio 16 años en el sistema educativo, 15 en escuelas públicas y 5 en las privadas; mientras que entre los del sostenimiento privado, tenían en promedio 12 años en el sistema educativo, 6 en escuelas públicas y 10 en privadas.

Conforme a datos del CEMABE 2013, de los maestros a los que se les recuperó el cuestionario**, en las instituciones públicas, el 50.1% de los docentes tenían licenciatura como último grado de estudios, 18.9% maestría y 2.6% doctorado. Por su parte, en las escuelas privadas el 58.1% tenían licenciatura como último nivel de estudios, 7.8% maestría y 0.3% doctorado.



Maestros frente a grupo con cuestionario recuperado según sostenimiento y situación de habla de alguna lengua indígena



Según el CEMABE 2013, entre los maestros frente a grupo con cuestionario recuperado**, según la situación de habla indígena, en las escuelas públicas el 1% (552) hablaba alguna lengua indígena; mientras que el 0.8% (96) de los que laboraban para las privadas lo hacía.