

Nota técnica

# El 51.2% de la población en Jalisco son mujeres

En conmemoración del 8 de marzo, Día Internacional de la Mujer, el Instituto de Información Estadística y Geográfica del Estado de Jalisco presenta un panorama general de la situación de la población femenina en el estado.

## Día Internacional de la Mujer

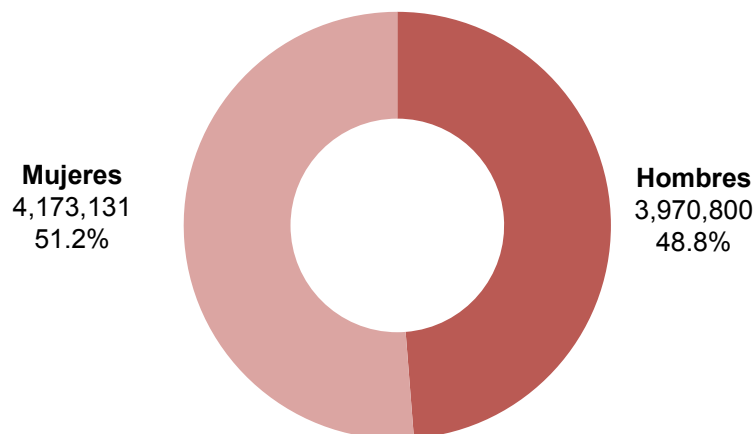
El Día Internacional de la Mujer se suma a un movimiento mundial sin precedentes por los derechos, la igualdad y la justicia de las mujeres. El tema para este año es "Ahora es el momento: las activistas rurales y urbanas transforman la vida de las mujeres". Este día es una oportunidad para transformar este impulso en medidas para empoderar a las mujeres de todos los entornos, rurales y urbanos, y reconocer a las personas activistas que trabajan sin descanso para reivindicar los derechos de las mujeres y conseguir que éstas desarrollen su pleno potencial.

## Las mujeres en Jalisco

En conmemoración del día internacional de la mujer, el 8 de marzo, la Unidad Sociodemográfica del Instituto de Información Estadística y Geográfica del Estado de Jalisco (IIEG) presenta un panorama general de la situación la población femenina en el estado.

Conforme a datos de la Encuesta Nacional de Ocupación y Empleo (ENOE), al IV trimestre de 2017, el 51.2% de la población del estado son mujeres, es decir, un monto de 4 millones 173 mil 131.

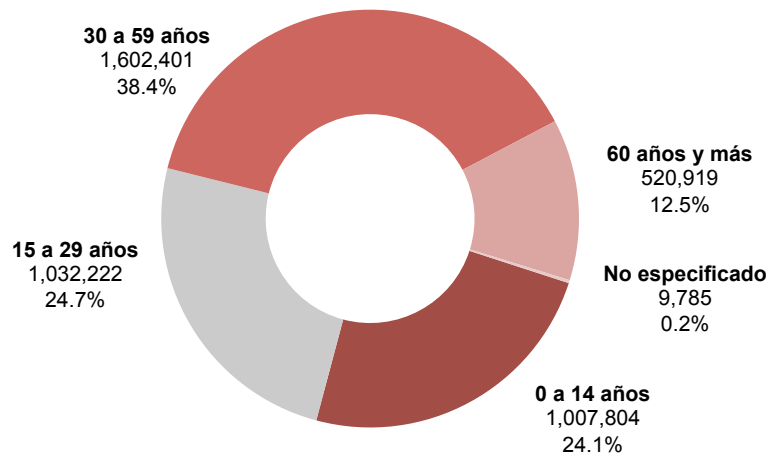
**Población total según sexo**  
Jalisco, Cuarto trimestre del 2017



Fuente: Elaborado por el IIEG con base en INEGI. Encuesta Nacional de Ocupación y Empleo.

De esa cantidad de mujeres, el 24.1% son niñas de 0 a 14 años, el 24.7% son jóvenes de 15 a 29 años, el 38.4% adultas de 30 a 59 años y el 12.5% tienen 60 años o más.

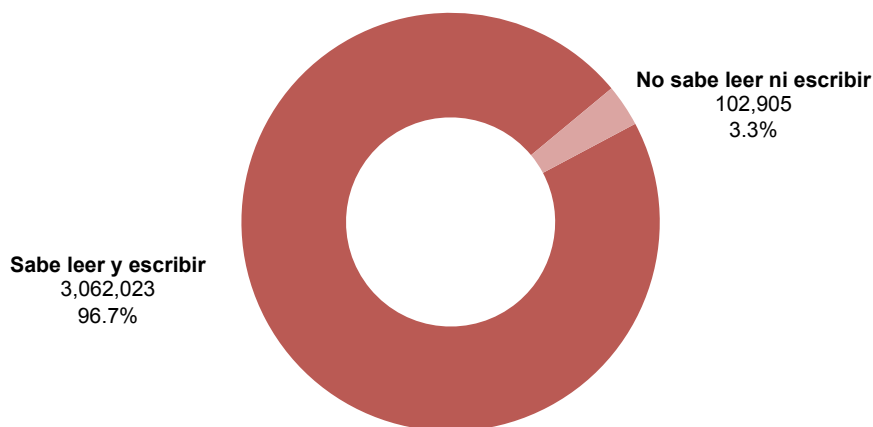
### Población femenina por grupos de edad Jalisco, Cuarto trimestre del 2017



Fuente: Elaborado por el IIEG con base en INEGI. Encuesta Nacional de Ocupación y Empleo.

Según la ENOE, al IV trimestre de 2017, la tasa de alfabetización de la población femenina en Jalisco era del 96.7%. No obstante, un 3.3% de las mujeres de 15 años o más no sabían leer y escribir.

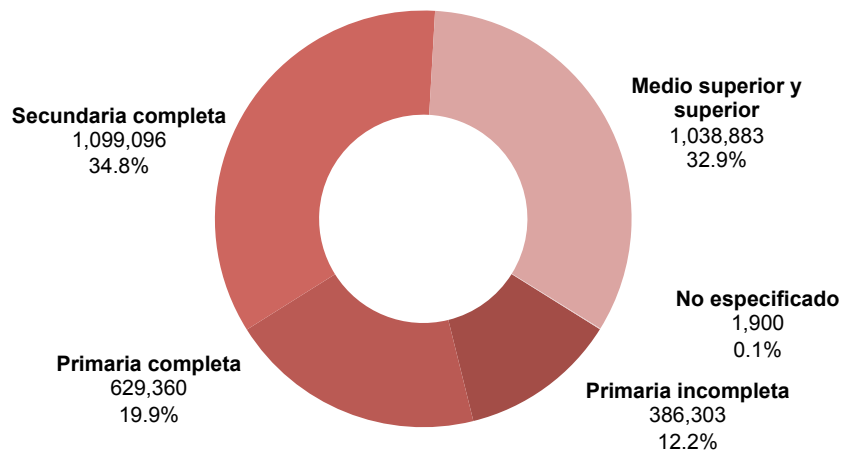
### Población femenina de 15 años y más según condición para leer y escribir Jalisco, Cuarto trimestre del 2017



Fuente: Elaborado por el IIEG con base en INEGI. Encuesta Nacional de Ocupación y Empleo.

Respecto al nivel de escolaridad de la población femenina de 15 años y más, el 12.2% tenía primaria incompleta, el 19.9% ya tenía primaria terminada y 34.8% secundaria completa. Por su parte, el 32.9% tenían al menos un grado aprobado en educación media superior y superior.

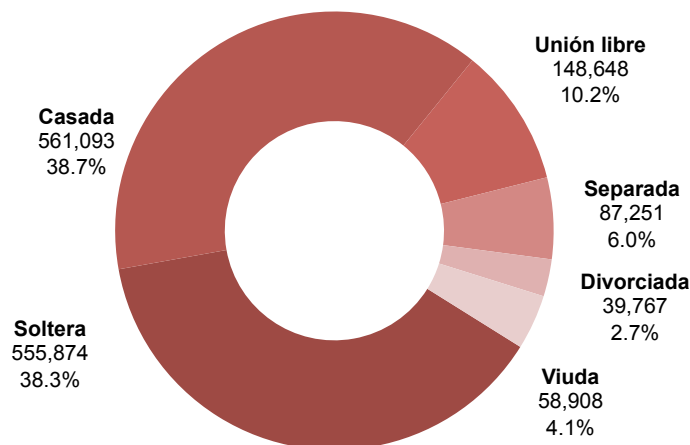
### Población femenina de 15 años y más según nivel de instrucción Jalisco, Cuarto trimestre del 2017



Fuente: Elaborado por el IIEG con base en INEGI. Encuesta Nacional de Ocupación y Empleo.

En lo que respecta a la situación conyugal de la población femenina de 15 años y más, el 38.3% de estaban solteras, el 38.7% casadas y el 10.2% vivían en unión libre. Por su parte, el 6.0% se encontraban separadas, el 2.7% divorciadas y el 4.1% eran viudas.

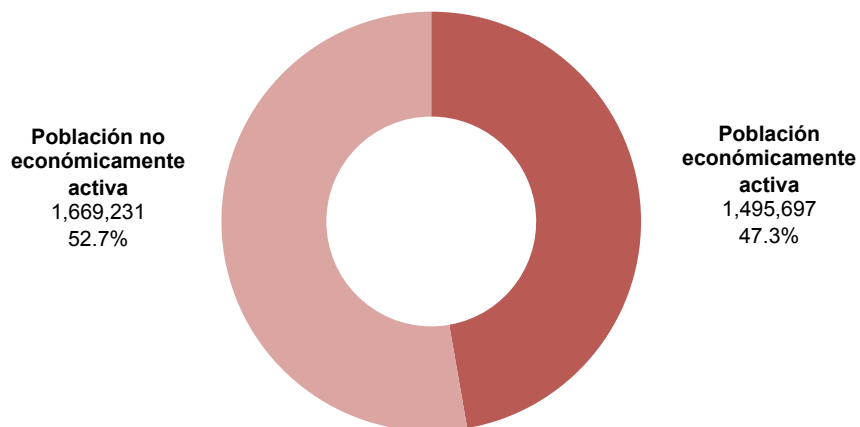
### Población femenina de 15 años y más según estado conyugal Jalisco, Cuarto trimestre del 2017



Fuente: Elaborado por el IIEG con base en INEGI. Encuesta Nacional de Ocupación y Empleo.

En el último trimestre de 2017, se registraron en Jalisco 1 millón 495 mil 697 mujeres económicamente activas, es decir, el 47.3% de la población femenina de 15 años y más y el 39.8% del total de la población económicamente activa en el estado.

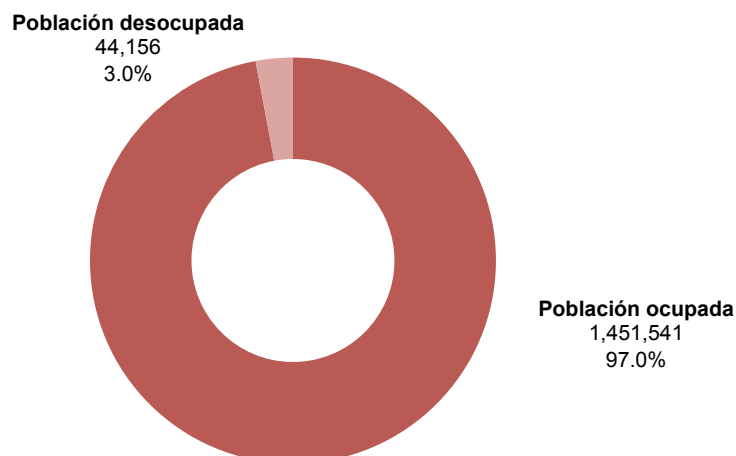
### Población femenina de 15 años y más según condición de actividad económica Jalisco, Cuarto trimestre del 2017



Fuente: Elaborado por el IIEG con base en INEGI. Encuesta Nacional de Ocupación y Empleo.

De ese monto, el 97.0% estaban ocupadas, el equivalente a 1 millón 451 mil 541 mujeres; mientras que el 3.0% (44,156) se encontraban desocupadas.

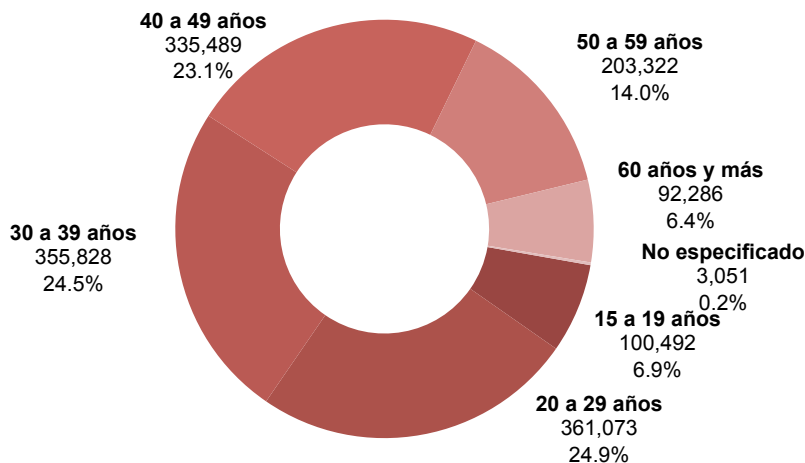
### Población femenina de 15 años y más según condición de ocupación Jalisco, Cuarto trimestre del 2017



Fuente: Elaborado por el IIEG con base en INEGI. Encuesta Nacional de Ocupación y Empleo.

Entre la población femenina que trabajaba, el 24.9% eran mujeres jóvenes de 20 a 29 años; el 24.5% tenían entre 30 y 39 años y el 23.1% de 40 a 49 años. Por su parte, sólo un 14.0% tenían de 50 a 59 años y el 6.9% entre 15 y 19. Destaca que sólo 6.4% de las mujeres trabajadoras tenían 60 años o más.

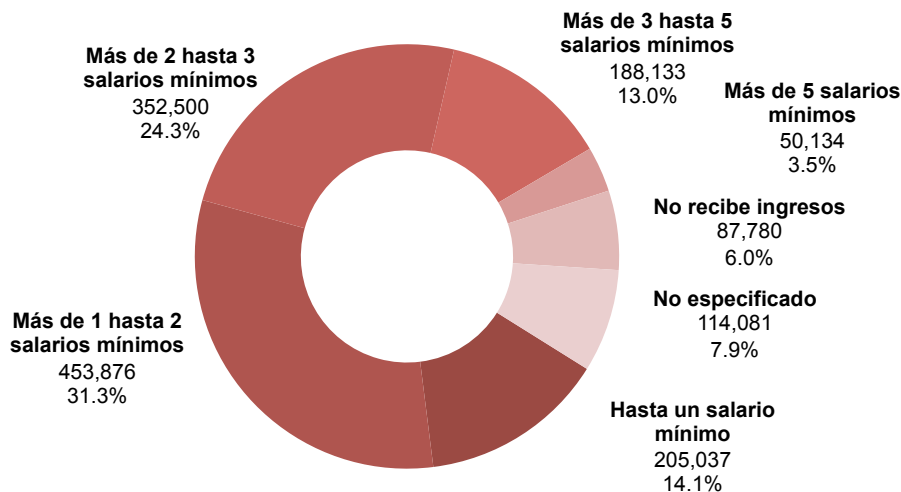
### Población femenina ocupada de 15 años y más según grupos de edad Jalisco, Cuarto trimestre del 2017



Fuente: Elaborado por el IIEG con base en INEGI. Encuesta Nacional de Ocupación y Empleo.

Destaca que el 6.0% de las mujeres que trabajaban no recibían ingresos y el 14.1% recibía hasta un salario mínimo. En contraste, sólo 13.0% recibía más de 3 y hasta 5 salarios mínimos, y el 3.5% obtenía más de 5 salarios mínimos por su trabajo.

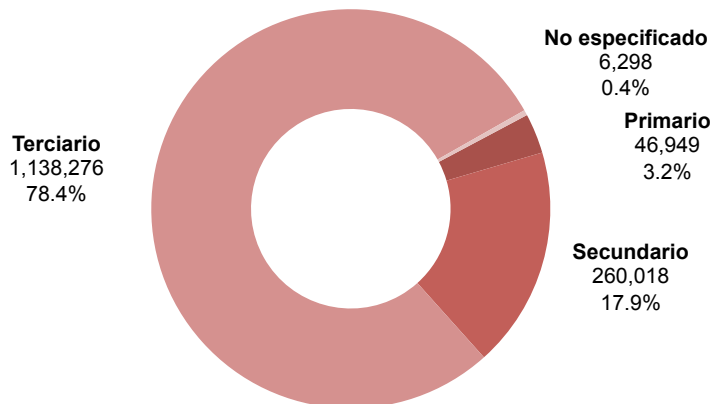
### Población femenina ocupada de 15 años y más según nivel de ingresos Jalisco, Cuarto trimestre del 2017



Fuente: Elaborado por el IIEG con base en INEGI. Encuesta Nacional de Ocupación y Empleo.

El 78.4% de las mujeres trabajadoras laboran en el sector terciario, el 17.9% en el secundario y sólo el 3.2% en el primario.

**Población femenina ocupada según sector de actividad económica**  
Jalisco, Cuarto trimestre del 2017

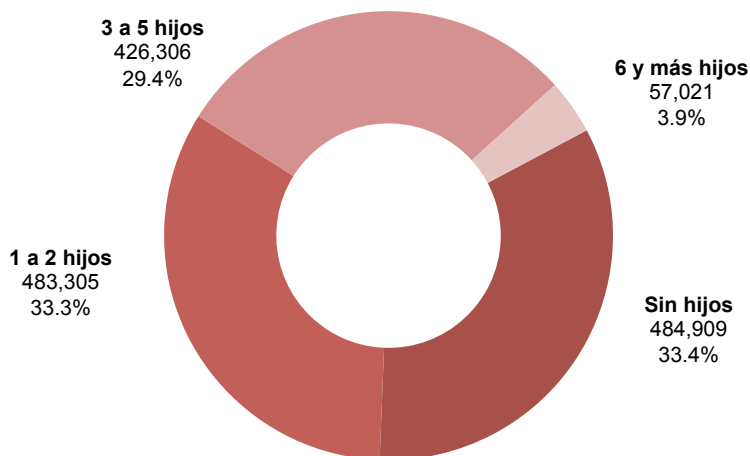


Fuente: Elaborado por el IIEG con base en INEGI. Encuesta Nacional de Ocupación y Empleo.

Por otro lado, de la población femenina de 15 años y más ocupada, el 33.3% tenían de 1 a 2 hijos nacidos vivos, el 29.4% entre 3 y 5 hijos, y el 3.9% de 6 o más. Por su parte, el 33.4% de las mujeres trabajadoras no tenían hijos.

**Población femenina ocupada de 15 años y más según número de hijos nacidos vivos**

Jalisco, Cuarto trimestre del 2017

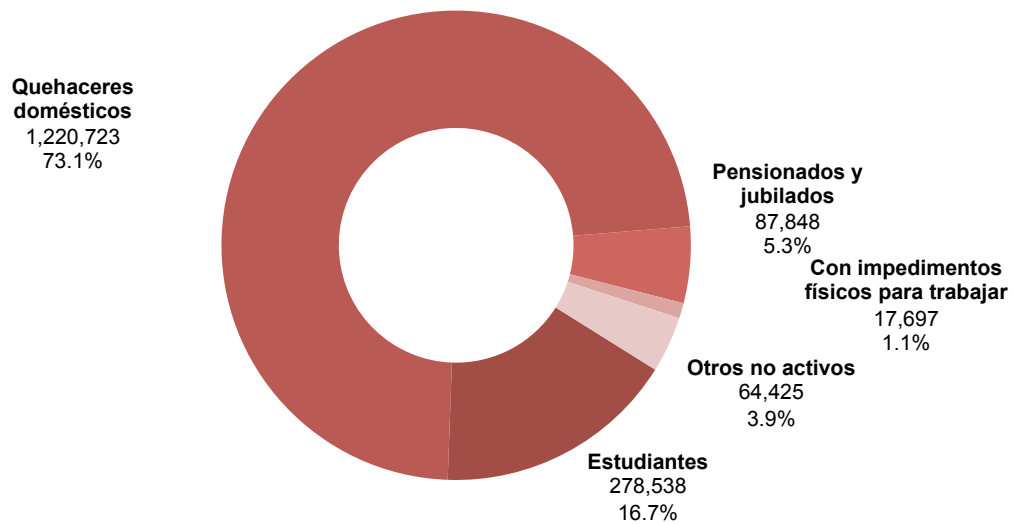


Fuente: Elaborado por el IIEG con base en INEGI. Encuesta Nacional de Ocupación y Empleo.

De acuerdo con datos de la ENOE, al IV trimestre de 2017 había en Jalisco 1 millón 669 mil 231 mujeres no económicamente activas, de las cuales el 73.1% se dedicaban a los quehaceres domésticos; un 16.7% eran estudiantes, el 5.3% estaban pensionadas y/o jubiladas y el 1.1% tenían impedimentos físicos para trabajar.

### Población femenina no económicamente activa según tipo de no actividad económica

Jalisco, Cuarto trimestre del 2017



Fuente: Elaborado por el IIEG con base en INEGI. Encuesta Nacional de Ocupación y Empleo.