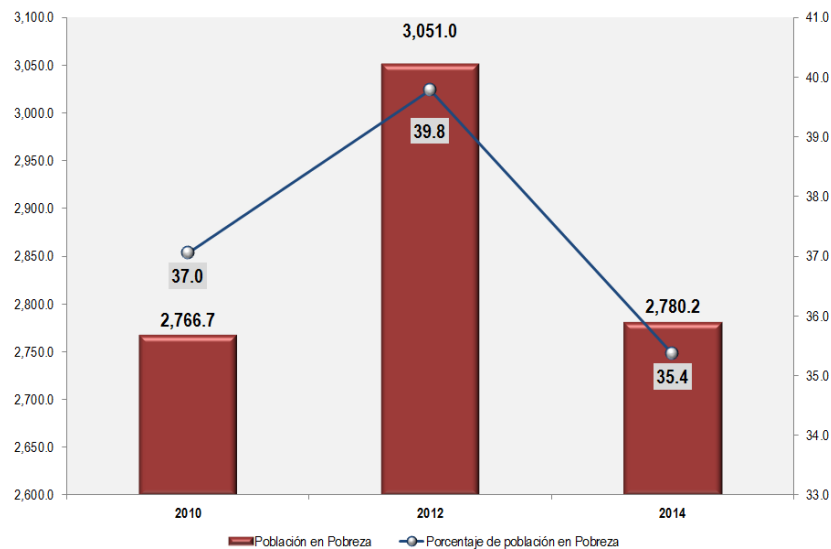


Boletín de prensa

17 de octubre: Día internacional para la erradicación de la pobreza

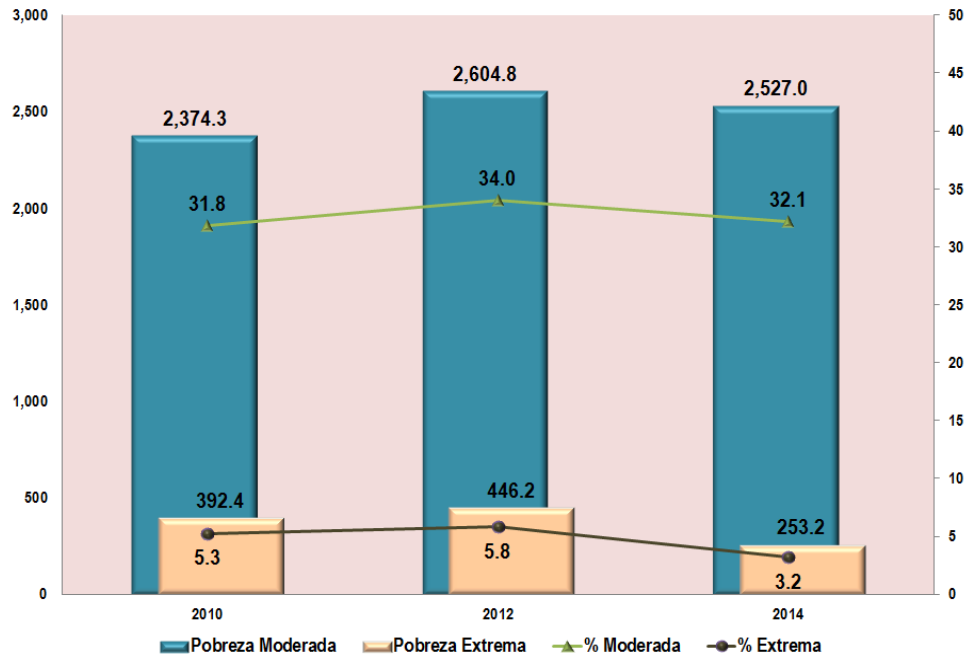
El Día internacional para la erradicación de la pobreza se celebra el 17 de octubre, fue reconocido por Naciones Unidas en 1992 y ha sido observado cada año, a partir de 1993.

En Jalisco, 2'780,223 personas se encontraban en situación de pobreza en 2014, cifra que se redujo 8.9% en dos años. Entre 2010 y 2012, el número de personas en pobreza pasó de 2'766,652 personas a 3'050,993 (un incremento de 10.3%). La proporción de población en pobreza en 2010 fue 37.0% y alcanzó 39.8% en 2012 (promedio nacional, 45.5%) y para 2014 se redujo hasta tener un 35.4%, es decir 1.7 puntos porcentuales, que en porcentaje se traduce en 4.5% menos proporción de personas en esta situación.



Fuente: Elaborado por el IIEG con base en estimaciones del CONEVAL con base en el MCS-ENIGH 2010, 2012 y 2014

En cuanto a los que se encuentran en pobreza moderada, pasó de 31.8% a 34.0% entre 2010 y 2012, con los recientes resultados (2014) esta proporción se disminuyó a 32.1% personas en este rubro. En lo que respecta a la población que se encuentra en situación de pobreza extrema, entre 2010 y 2012 se incrementó la proporción de 5.3% a 5.8% habitantes (2010-2012), lo que para 2014 registro un 3.2%, donde es claro que el descenso fue importante y destacado para el estado, representando un 44.6% en estos dos años.



Fuente: Elaborado por el IIEG con base en estimaciones del CONEVAL con base en el MCS-ENIGH 2010, 2012 y 2014.

En 2012, entre las 32 entidades federativas, Jalisco ocupó el lugar 5 en cuanto a la población en pobreza y para el 2014 el estado mantuvo la posición, sin embargo, la cantidad de personas se disminuyó, esto equivale que paso de 3'050,993 personas en pobreza en 2012 a 2'780,223 en 2014. El total de población en pobreza extrema posiciona a Jalisco en el lugar . y a 446,200 en pobreza extrema, incluidos niños, niñas y adolescentes, quienes presentan mayores niveles de pobreza que los adultos.

Entidad	Población total					
	Pobreza					
	2010	Lugar Nacional	2012	Lugar Nacional	2014	Lugar Nacional
Jalisco	2,766,652	5	3,050,993	5	2,780,223	5

Fuente: Elaborado por el IIEG con base en estimaciones del CONEVAL con base en el MCS-ENIGH 2010, 2012 y 2014

Pobreza en los niños

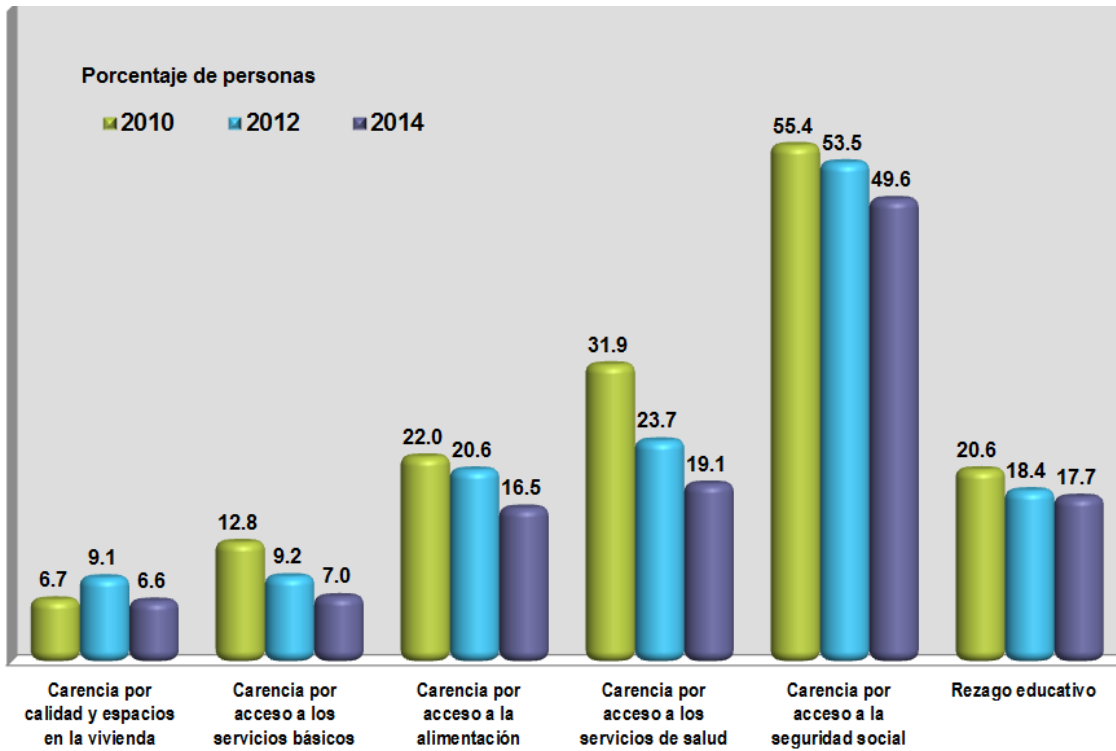
La población total de Jalisco en pobreza fue de 39.8%, sin embargo, en 2012 el 48.3% de los niños y niñas y adolescentes viven en pobreza, resultados recientes muestran que este porcentaje se redujo en un 17.2%. En pobreza extrema los resultados son más favorables ya que en 2012 el 7.1% de los menores presentaron esta condición, para el 2014 muestra que se redujo a 3.4%, es decir 52.1% respecto a 2014.

Entidad	Población total					
	Pobreza extrema					
	2010	Lugar Nacional	2012	Lugar Nacional	2014	Lugar Nacional
Jalisco	392,391	10	446,180	8	253,225	12

Fuente: Elaborado por el IIEG con base en estimaciones del CONEVAL con base en el MCS-ENIGH 2010, 2012 y 2014

Una de las principales prioridades de la presente administración es acortar la brecha de desigualdad social entre las comunidades urbanas, rurales e indígenas. Está claro que las oportunidades de desarrollo, salud, educación y de acceso a servicios entre ZMG y las comunidades más alejadas es enorme, sin embargo el Gobierno del Estado trabaja diariamente priorizando a los grupos de personas que se encuentran en estas situaciones de aislamiento.

Para el 2014, los indicadores de pobreza tuvieron un importante disminución, sin embargo, analizando las dimensiones de la pobreza, se tiene que mejoraron los seis indicadores de carencia social. El rezago educativo descendió de 18.4% a 17.7% (nacional, 18.7%); la carencia en el acceso a los servicios de salud bajó de 23.7% a 19.1% (nacional, 18.2%); la carencia por acceso a la seguridad social se redujo de 53.5% a 49.6% (nacional, 58.5%); la carencia por acceso a los servicios básicos de la vivienda pasó de 9.2% a 7.0% (nacional, 21.2%); y la carencia por acceso a la alimentación bajó de 20.6% a 16.5% (nacional, 23.4%); así como la carencia por la calidad y espacios en la vivienda, al pasar de 9.1% a 6.6% (nacional, 12.3%); esto entre 2012 y 2014.



Fuente: Elaborado por el IIEG con base en estimaciones del CONEVAL con base en el MCS-ENIGH 2010, 2012 y 2014