

Incidencia delictiva

Primer semestre 2016 - 2018

La investigación de cualquier hecho delictivo inicia con la apertura de una carpeta de investigación por un determinado tipo penal. Conforme las investigaciones avanzan, los hechos motivo de una investigación podrían ser reclasificados en un diverso delito e inclusive podría determinarse la no existencia del mismo. Esta circunstancia es informada por las procuradurías o fiscalías generales al CNI, sin que signifique una variación de la incidencia delictiva total, sino eventualmente la reclasificación de la información. Por este motivo, es posible que las cifras de los delitos que se muestran en el presente reporte varíen respecto a reportes de meses anteriores.



INSTITUTO DE
INFORMACIÓN
ESTADÍSTICA Y
GEOGRÁFICA



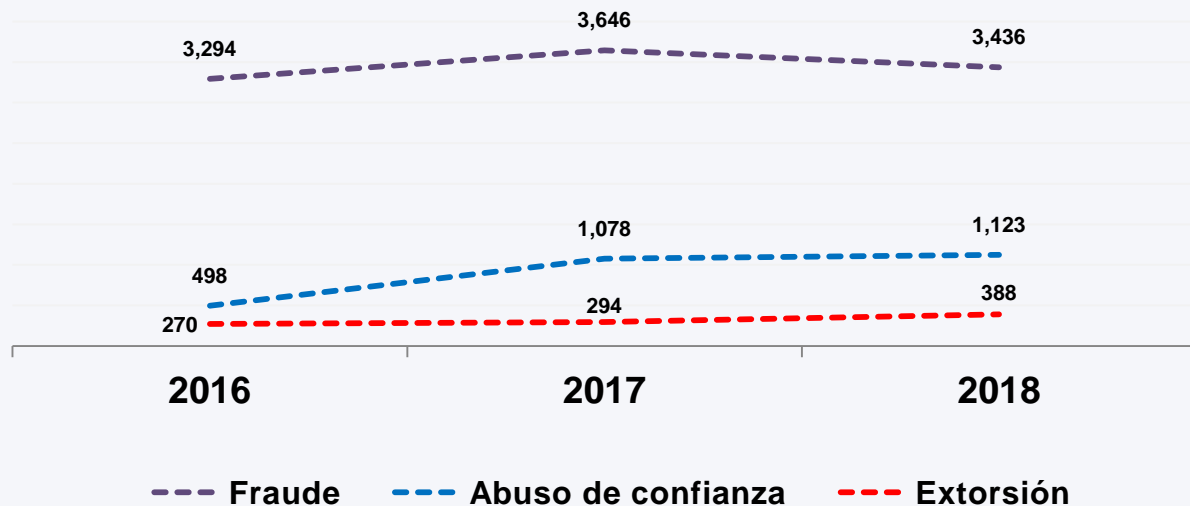
GEOSPATIAL
WORLD AWARDS

PREMIO MUNDIAL
GEOESPACIAL
A LA EXCELENCIA 2018

Bien Jurídico Afectado: El patrimonio

Afectación del patrimonio

Abuso de confianza, Extorsión y Fraude Primer Semestre 2016 a 2018

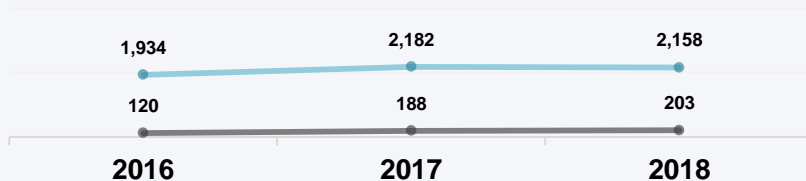


Al cierre del primer semestre de 2018, en Jalisco se cometieron 3 mil 436 *Fraudes*, esto es un 5.8% menos que lo presentado en el mismo periodo de 2017 (3,646); mientras que en los delitos de *Abuso de Confianza* y *Extorsión* existió un incremento del 4.2% y 32.0% respectivamente.

Fuente: Elaborado por el IIEG con base en los registros administrativos del Centro Nacional de Información (CNI) del Secretariado Ejecutivo del Sistema Nacional de Seguridad Pública (SESNSP).

El patrimonio (Robos)

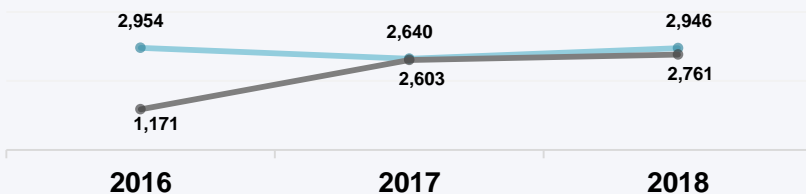
Robo a casa habitación



Robo a casa habitación. Al primer semestre de 2018 se habían cometido 2 mil 158 robos a casa habitación sin violencia, 1.1% menos que lo presentado en 2017, mientras que en los robos con violencia se presentaron 15 incidencias más que los contabilizados en el periodo anterior.

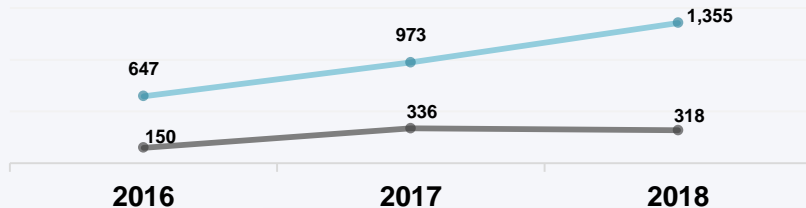
Robo de vehículo automotor (coche 4 ruedas)

— Sin violencia
— Con violencia



Robo de vehículos (coches). Durante estos primeros seis meses de 2018 hubo un incremento en los robos a vehículo automotor en ambas modalidades: Sin violencia en un 11.6% y en los delitos cometidos con violencia en un 6.1%.

Robo de motocicleta

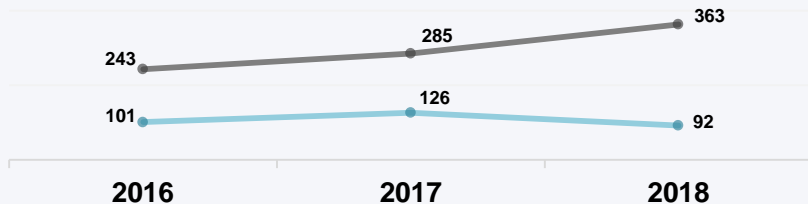


Robo de motocicleta. Mientras que los robos de motocicletas cometidos sin violencia se incrementaron en un 39.3%, los cometidos con violencia redujeron su incidencia durante este primer semestre en un 5.4% esto, respecto al mismo periodo anterior.

Fuente: Elaborado por el IIEG con base en los registros administrativos del Centro Nacional de Información (CNI) del Secretariado Ejecutivo del Sistema Nacional de Seguridad Pública (SESNSP).

El patrimonio (Robos)

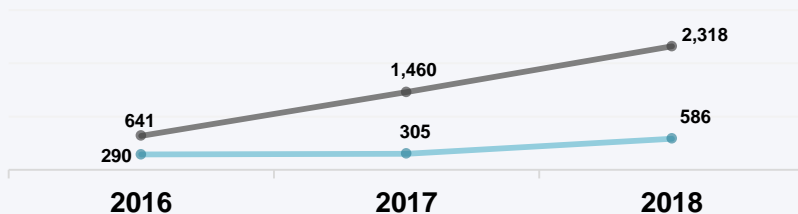
Robo a transportista



- Sin violencia
- Con violencia

Robo a transportista. De acuerdo a la gráfica los robos con violencia (363) se han incrementado un 27.4% respecto a lo presentado en el mismo periodo de 2017 (285), por otro lado los robos sin violencia han disminuido un 27.0% al pasar de 126 en 2017 a 92 incidencias en los primeros 6 meses del 2018.

Robo a transeúnte en vía pública

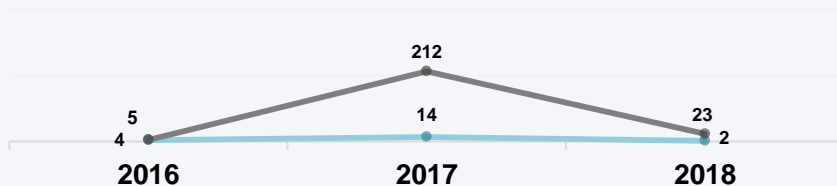


Robo a transeúnte en vía pública. En la gráfica se muestra como este tipo de robo ha mostrado un incremento, los robos con violencia tuvieron un aumento del 58.8%, y los que se cometieron sin violencia fue del 92.1%.

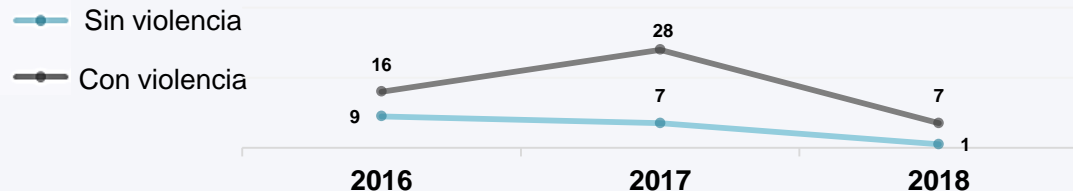
Fuente: Elaborado por el IIEG con base en los registros administrativos del Centro Nacional de Información (CNI) del Secretariado Ejecutivo del Sistema Nacional de Seguridad Pública (SESNSP).

El patrimonio (Robos)

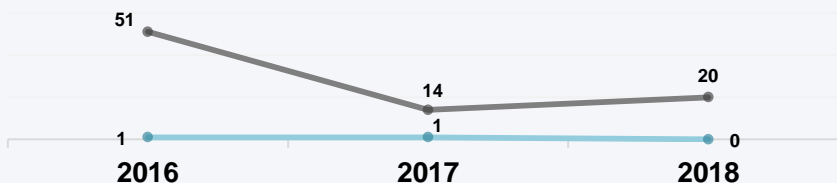
Robo en transporte público individual



Robo en transporte público colectivo



Robo a institución bancaria



Robo a transporte público individual. Al primer semestre de este año la incidencia en este delito ha mostrado una disminución en sus dos modalidades: Con violencia (89.2%) y Sin violencia (85.7%).

Robo en transporte público colectivo. Los robos con violencia en transporte público colectivo mostraron una disminución de 75.0% puntos porcentuales comparado con el primer semestre del 2017.

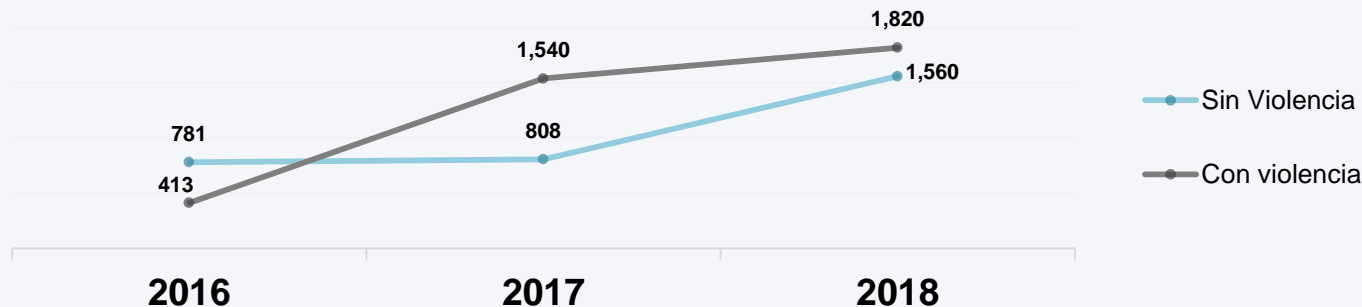
Robo a institución bancaria. Al cierre de junio, sólo se han presentado robos **con** violencia en instituciones bancarias, al hacer una comparación de periodos, tenemos que al cierre de junio de 2017 se registraron 14 casos, mientras que este año suman ya 20 incidencias.

Fuente: Elaborado por el IIEG con base en los registros administrativos del Centro Nacional de Información (CNI) del Secretariado Ejecutivo del Sistema Nacional de Seguridad Pública (SESNSP).

El patrimonio (Robos)

Robo a negocio. Al primer semestre de 2018, los robos a negocios se ha incrementado en sus dos modalidades, de los 3 mil 380 robos contabilizados en los primeros seis meses de este año, el 53.8% son cometidos con violencia (1,820) mientras que en el 46.2% no se utilizó la violencia para cometer este delito (1,560).

Al hacer una comparación con los semestres de los años anteriores, tenemos que el incremento porcentual de 2017 a 2018 de los robos a negocios con violencia fue del 18.2% y de los robos sin violencia fue el 93.1%.

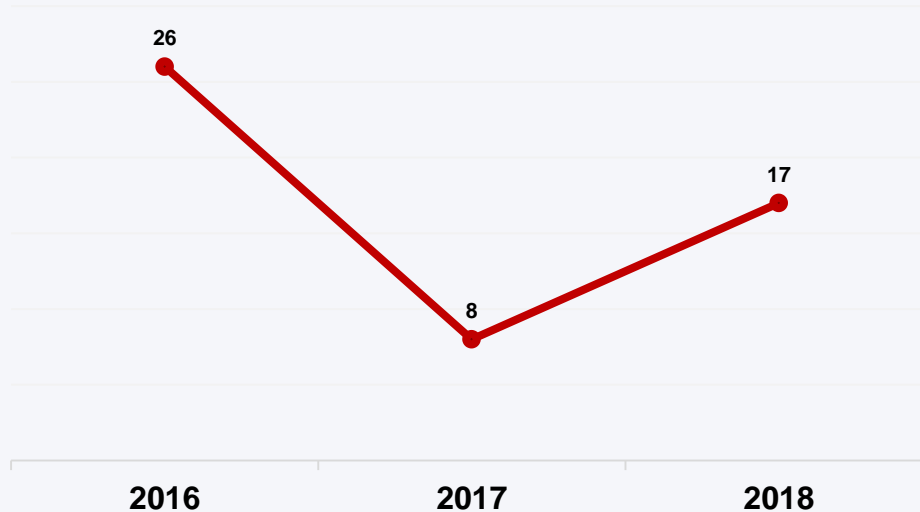


Fuente: Elaborado por el IIEG con base en los registros administrativos del Centro Nacional de Información (CNI) del Secretariado Ejecutivo del Sistema Nacional de Seguridad Pública (SESNSP).

Bien Jurídico Afectado: La vida y la integridad corporal

La vida y la integridad corporal

Feminicidios Primer semestre 2016 - 2018

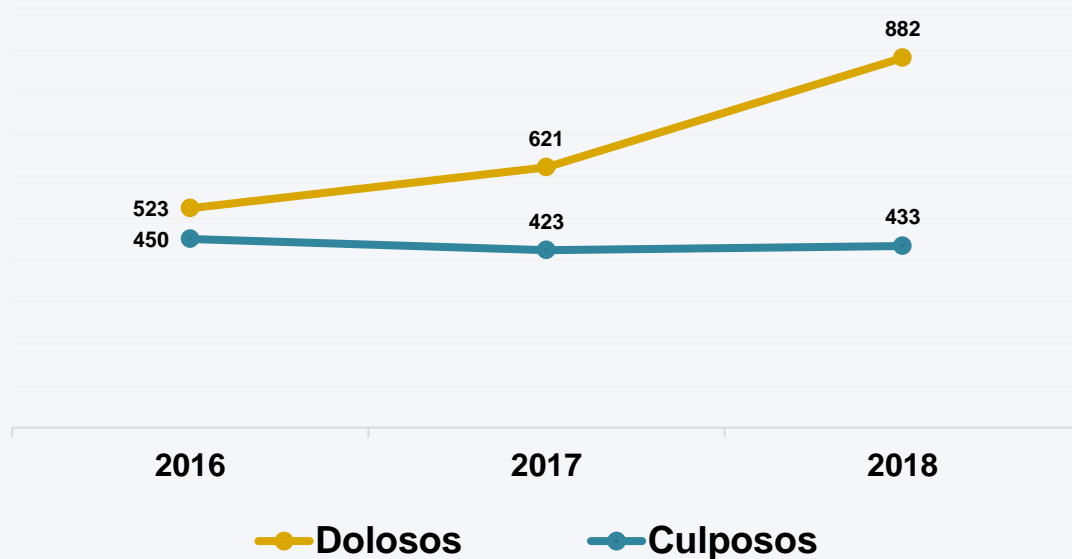


Al cierre del primer semestre de 2018 se han registrado 17 feminicidios, 9 incidencias más que lo registrado en el mismo periodo de 2017 (8).

Fuente: Elaborado por el IIEG con base en los registros administrativos del Centro Nacional de Información (CNI) del Secretariado Ejecutivo del Sistema Nacional de Seguridad Pública (SESNSP).

La vida y la integridad corporal

Homicidios dolosos y culposos primer semestre 2016 a 2018

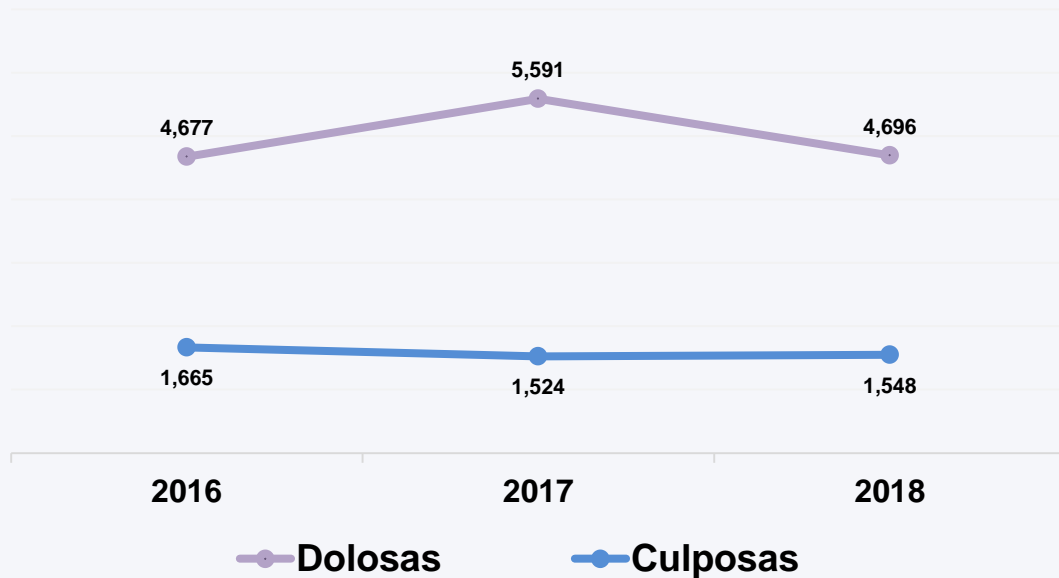


En Jalisco, al cierre de junio de 2018 se han registrado 882 homicidios dolosos, esto es un 42.0% más de lo presentado en el primer semestre de 2017 (621), por otro lado, los homicidios culposos presentaron 10 incidencias más que en el mismo periodo de 2017.

Fuente: Elaborado por el IIEG con base en los registros administrativos del Centro Nacional de Información (CNI) del Secretariado Ejecutivo del Sistema Nacional de Seguridad Pública (SESNSP).

La vida y la integridad corporal

Lesiones dolosas y culposas primer semestre 2016 a 2018



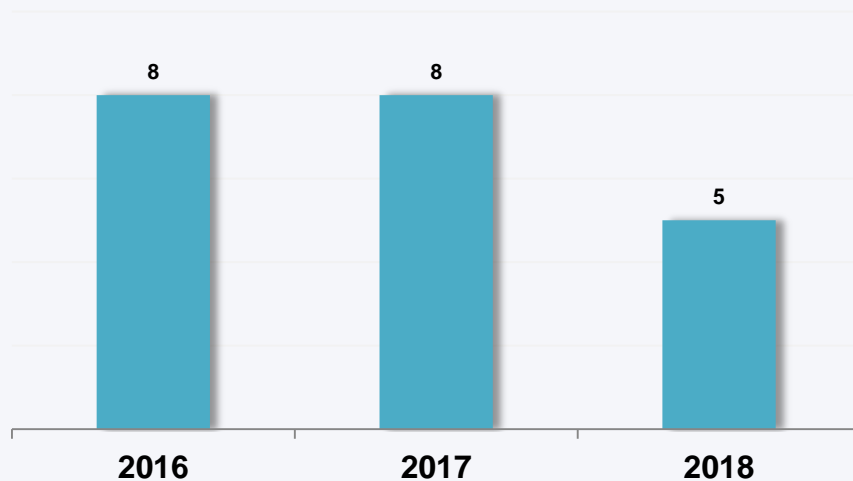
Al primer semestre de 2018, los registros por lesiones en Jalisco, sumaron 6 mil 244 incidencias.

Comparando los semestres por año, al cierre de junio de 2018, hubo una disminución en las lesiones dolosas del 16.0% respecto a 2017 (5,591); mientras que los casos de lesiones culposas se incrementaron en un 1.6%.

Fuente: Elaborado por el IIEG con base en los registros administrativos del Centro Nacional de Información (CNI) del Secretariado Ejecutivo del Sistema Nacional de Seguridad Pública (SESNSP).

Bien Jurídico Afectado: Libertad personal

Secuestro extorsivo Primer semestre 2016 - 2018



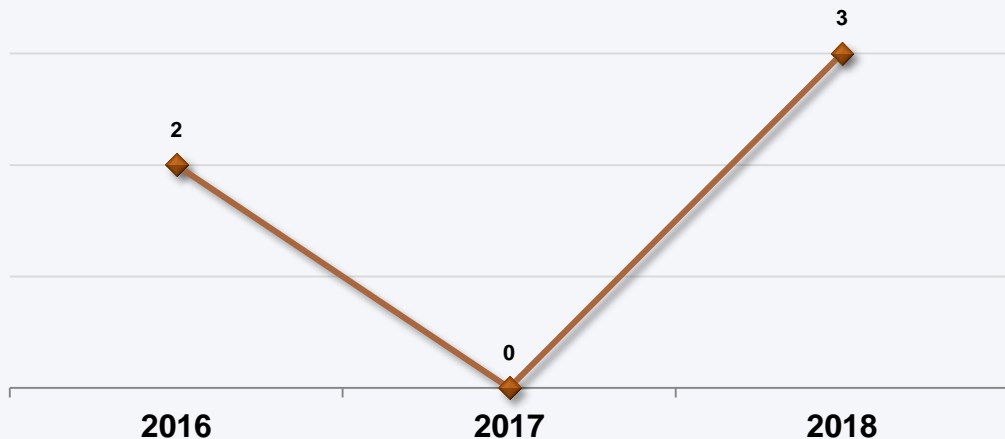
El Sistema Nacional de Seguridad Pública a través del Centro Nacional de Información (CNI), presenta 5 clasificaciones del secuestro en el tema de afectación a la libertad personal:

- Secuestro con calidad de rehén
- Secuestro exprés
- Secuestro extorsivo
- Secuestro para causar daño
- Otro tipo de secuestros

El *secuestro extorsivo* es el único que presenta información, mostrando un decremento en la incidencia respecto a los mismos semestres de los años anteriores.

Fuente: Elaborado por el IIEG con base en los registros administrativos del Centro Nacional de Información (CNI) del Secretariado Ejecutivo del Sistema Nacional de Seguridad Pública (SESNSP).

Tráfico de menores Primer semestre 2016 a 2018



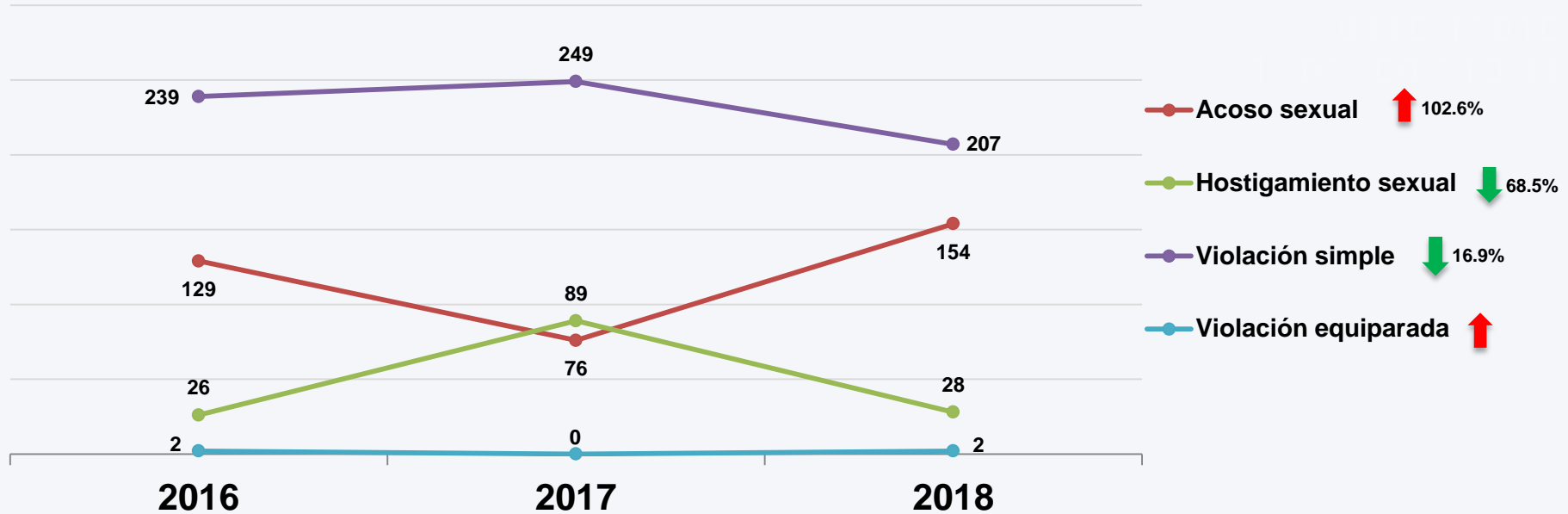
Al cierre de junio de 2018 se ha registrado tres incidencias por tráfico de menores en el estado.

Fuente: Elaborado por el IIEG con base en los registros administrativos del Centro Nacional de Información (CNI) del Secretariado Ejecutivo del Sistema Nacional de Seguridad Pública (SESNSP).

Bien Jurídico Afectado: La libertad y la seguridad sexual

La libertad y la seguridad sexual

Jalisco primer semestre 2016 a 2018

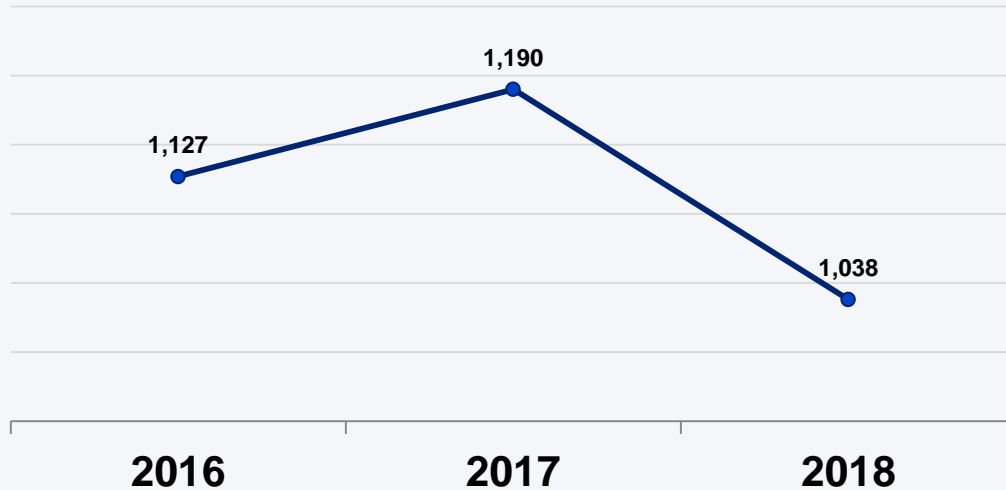


Fuente: Elaborado por el IIEG con base en los registros administrativos del Centro Nacional de Información (CNI) del Secretariado Ejecutivo del Sistema Nacional de Seguridad Pública (SESNSP).

La libertad y la seguridad sexual

Abuso sexual

Jalisco primer semestre 2016 a 2018



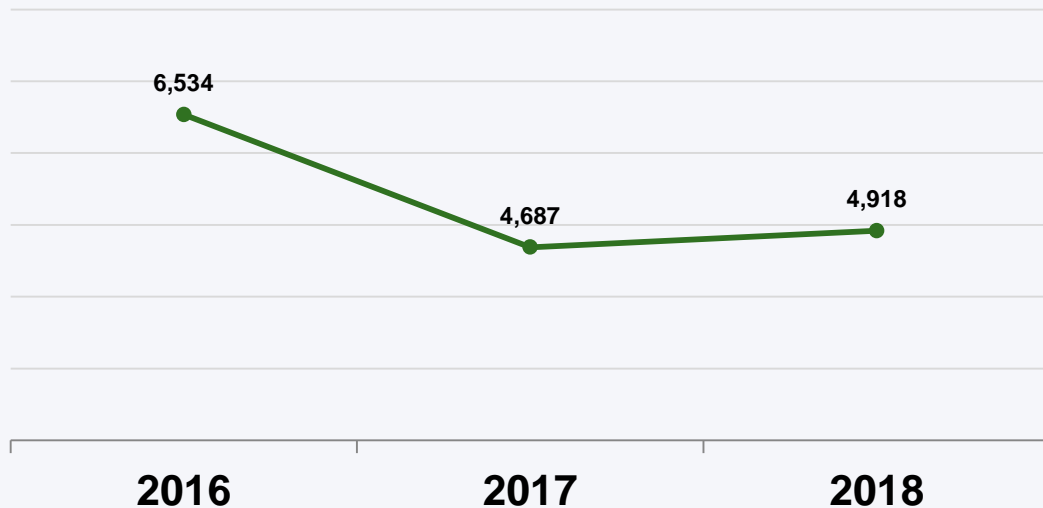
Al cierre de junio de 2018 se integraron 1 mil 038 averiguaciones sobre abuso sexual, la disminución respecto al mismo periodo en 2017 (1,190) fue de 12.8%.

Fuente: Elaborado por el IIEG con base en los registros administrativos del Centro Nacional de Información (CNI) del Secretariado Ejecutivo del Sistema Nacional de Seguridad Pública (SESNSP).

Bien Jurídico Afectado: La familia

Violencia familiar

Jalisco primer semestre 2016 a 2018

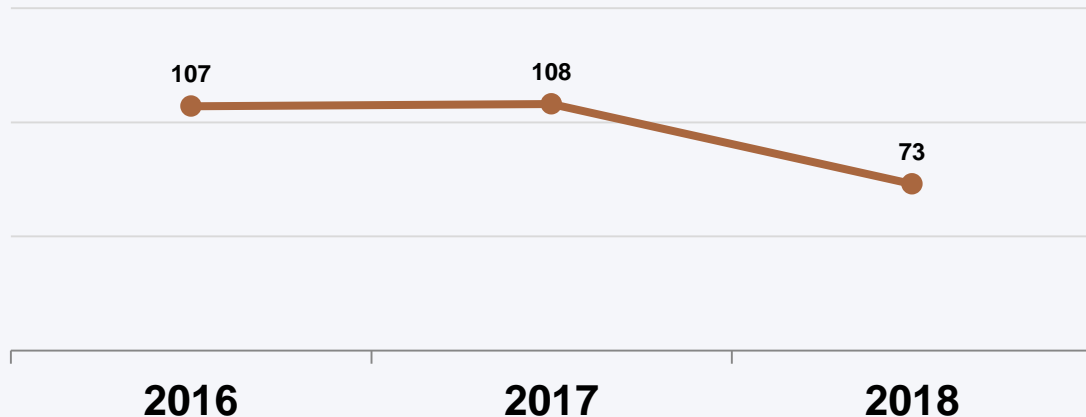


En Jalisco, al cierre de junio de 2018 se integraron 4 mil 918 carpetas de investigación sobre violencia familiar, un incremento de 4.9% puntos porcentuales respecto a lo que se presentó en el mismo periodo de 2017 (4,687).

Fuente: Elaborado por el IIEG con base en los registros administrativos del Centro Nacional de Información (CNI) del Secretariado Ejecutivo del Sistema Nacional de Seguridad Pública (SESNSP).

Bien Jurídico Afectado: La sociedad

Corrupción de menores Jalisco primer semestre 2016 a 2018



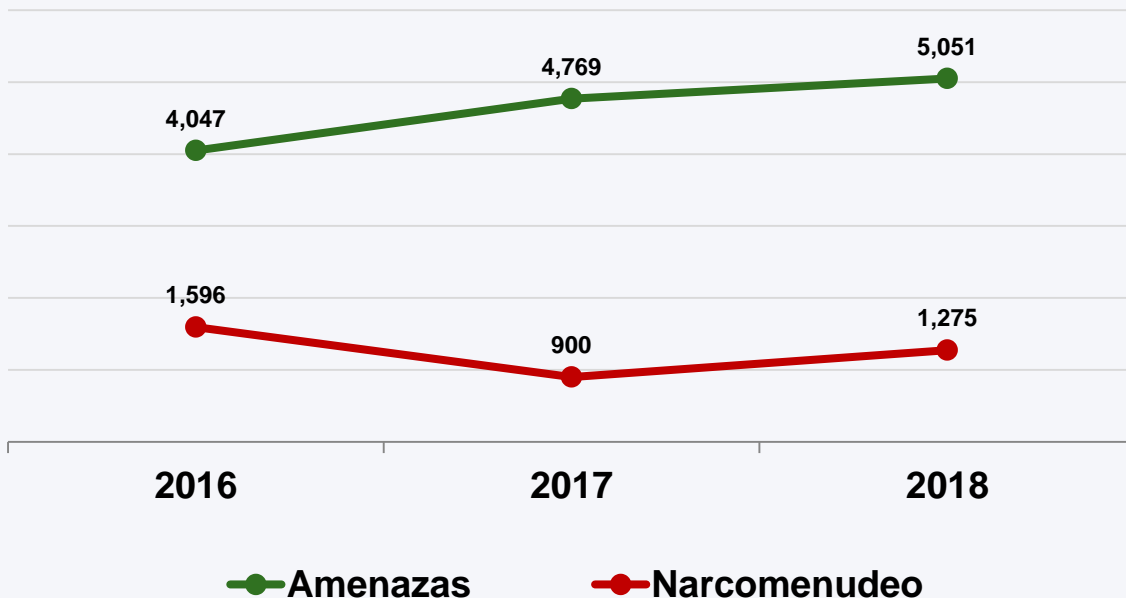
Respecto a la corrupción de menores, se han integrado 73 incidencias durante los primeros 6 meses de 2018, esto es un 32.4% menos que lo presentado en el mismo periodo del año anterior.

Fuente: Elaborado por el IIEG con base en los registros administrativos del Centro Nacional de Información (CNI) del Secretariado Ejecutivo del Sistema Nacional de Seguridad Pública (SESNSP).

Bien Jurídico Afectado: Otros bienes jurídicos afectados (fuero común)

Otros bienes jurídicos afectados del fuero común

Jalisco primer semestre 2016 a 2018



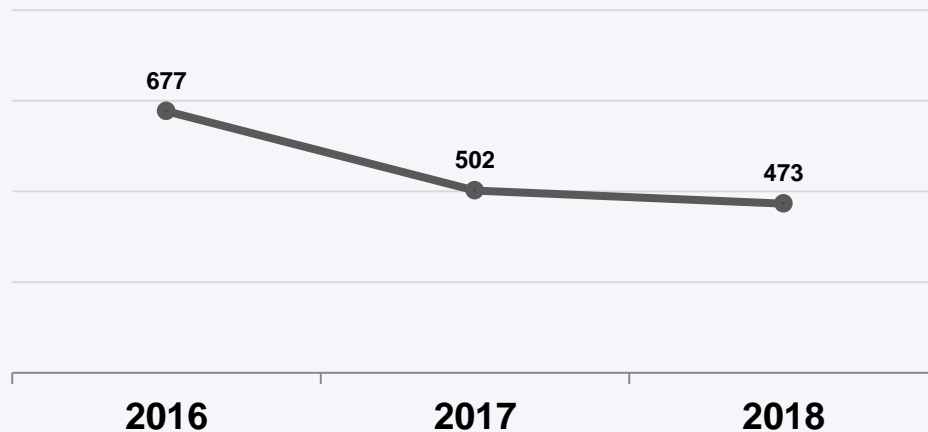
El delito de amenazas viene incrementándose de un año a otro como se muestra en la gráfica, el incremento porcentual respecto al periodo de 2017 fue de 5.9%.

Mientras tanto el delito de narcomenudeo, si bien disminuyó en 2017 un 43.6% de acuerdo a lo que se presentó en el mismo semestre de 2016 (1,596); al corte de junio de este año, el incremento fue del 41.7% respecto al periodo de 2017.

Fuente: Elaborado por el IIEG con base en los registros administrativos del Centro Nacional de Información (CNI) del Secretariado Ejecutivo del Sistema Nacional de Seguridad Pública (SESNSP).

Otros bienes jurídicos afectados del fuero común

Delitos cometidos por servidores públicos Jalisco primer semestre 2016 a 2018




De acuerdo a los registros que presenta el SNSP, sobre los delitos cometidos por servidores públicos, al cierre de junio de 2018 se presentaron 473 incidencias de este tipo; un 5.8% menos que lo presentado en el mismo periodo de 2017 (502).

Fuente: Elaborado por el IIEG con base en los registros administrativos del Centro Nacional de Información (CNI) del Secretariado Ejecutivo del Sistema Nacional de Seguridad Pública (SESNSP).



www.iieg.gob.mx



Susíbete a nuestro boletín

Calzada de los Pirules No. 71
Col. Ciudad Granja C.P.45010
Zapopan, Jalisco, México
Teléfono: (33) 3777-1770
contacto.iieg@jalisco.gob.mx

