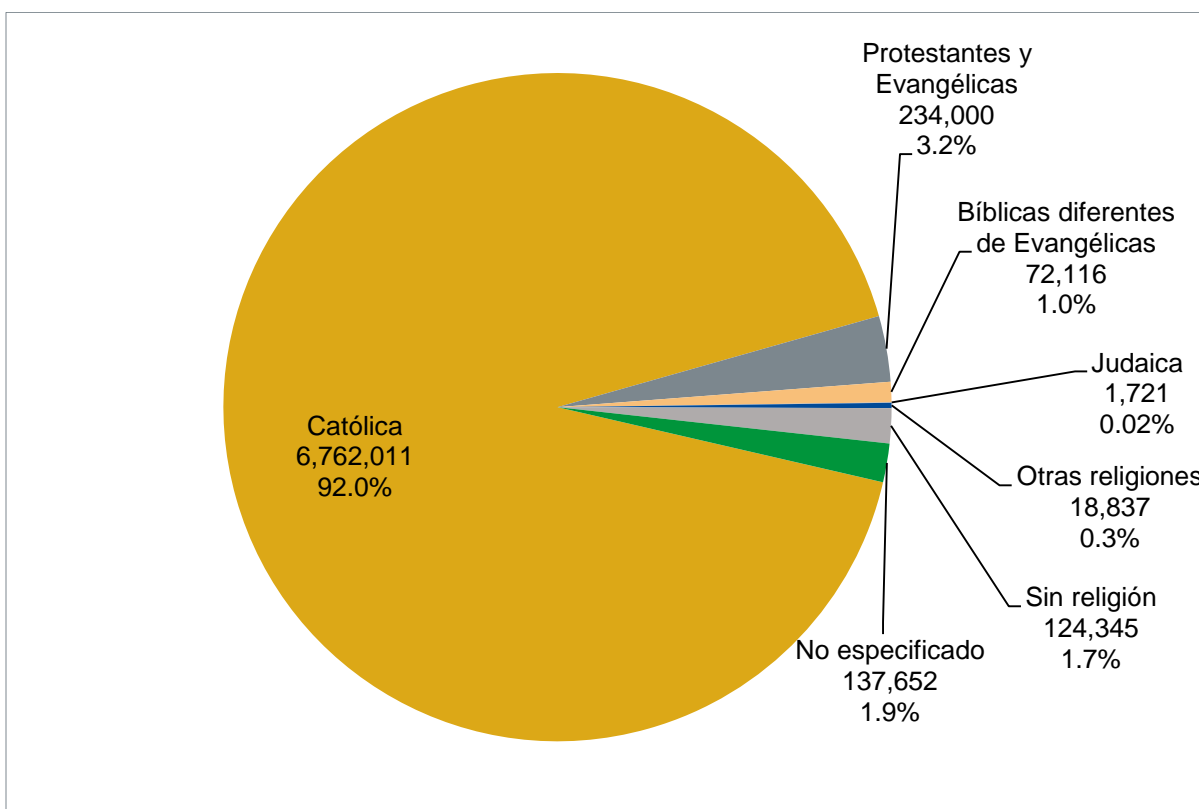


Jaliscienses según religión

Conforme a datos del Censo de Población y Vivienda 2010 del INEGI, en ese año había en Jalisco 7 millones 350 mil 682 habitantes; de los cuales, el 92.0% (6'762,011) eran católicos, el 3.2% (234,000) protestantes y evangélicos, el 1.0% (72,116) profesaba una religión bíblica diferente de las evangélicas y el 0.02% (1,721) judaica; mientras que el 1.7% (124,345) declaró no tener religión.

El monto de personas de religión católica en la entidad ascendía a 6 millones 762 mil 011; y de ellas, el 51.2% (3'461,816) eran mujeres y 48.8% hombres (3'300,195). Asimismo, el 29.5% (1'992,582) eran niños de 0 a 14 años, el 27.1% (1'831,705) jóvenes de 15 a 29 años, un 34.1% (2'303,590) adultos de 30 a 59 años y el 9.3% (631,836) adultos mayores de 60 años y más.

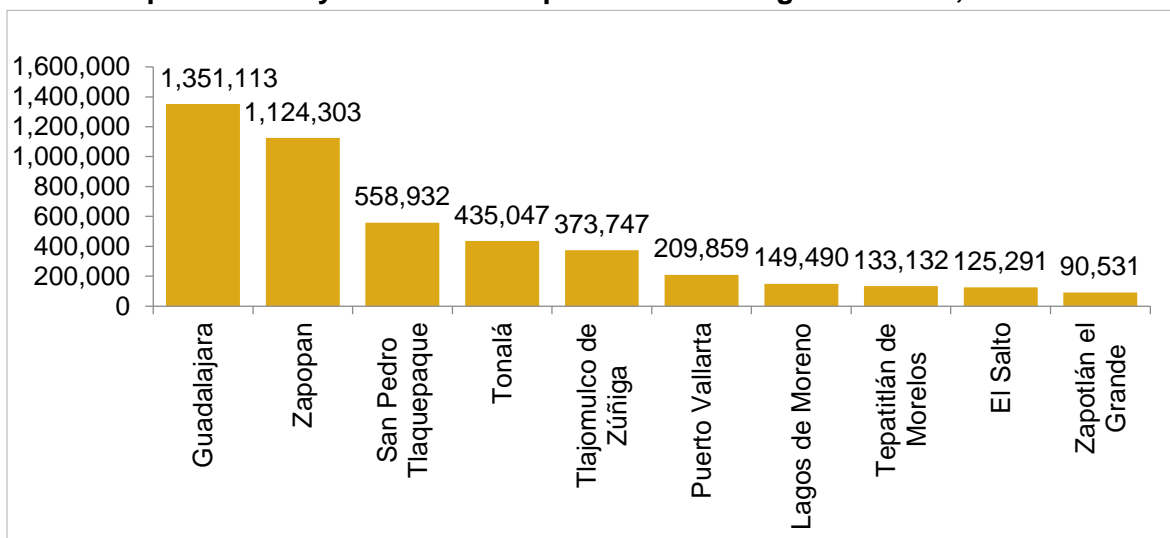
Población total según religión, Jalisco 2010



Fuente: Elaborado por el IIEG con base en INEGI; Censo de población y vivienda 2010.

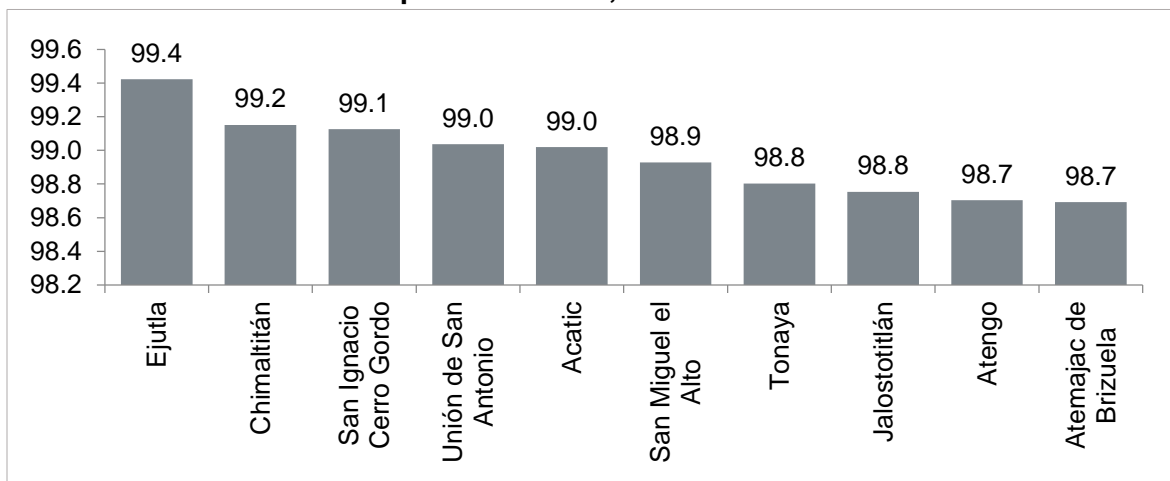
En 2010, los municipios con mayor cantidad de personas de religión católica, eran Guadalajara (1'351,113), Zapopan (1'124,303) y San Pedro Tlaquepaque (558,932), seguidos de Tonalá (435,047) y Tlajomulco de Zúñiga (373,747). Estos 5 municipios reunían el 56.8% de la población católica del estado.

Municipios con mayor cantidad de población de religión católica, Jalisco 2010



Fuente: Elaborado por el IIEG con base en INEGI; Censo de población y vivienda 2010.

Municipios con mayor proporción de personas de religión católica respecto a su población total, Jalisco 2010

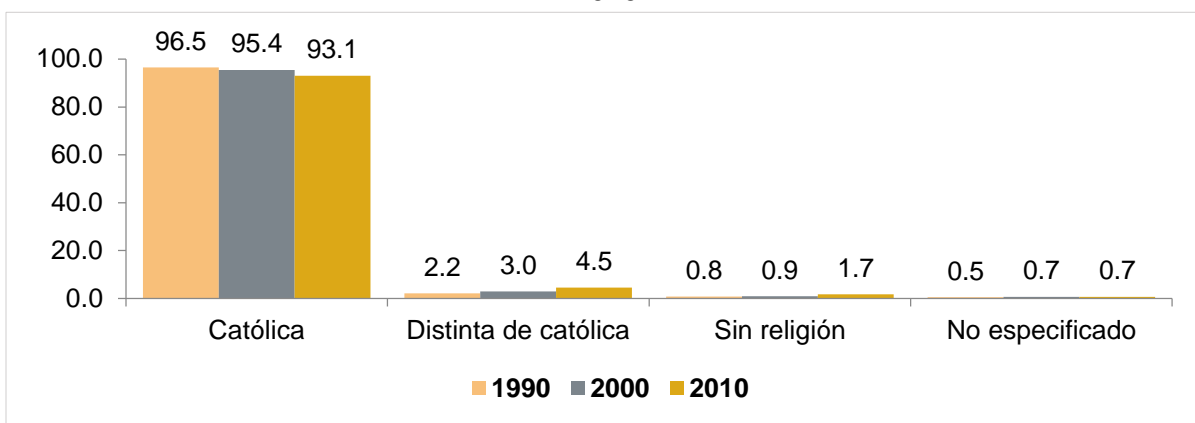


Fuente: Elaborado por el IIEG con base en INEGI; Censo de población y vivienda 2010.

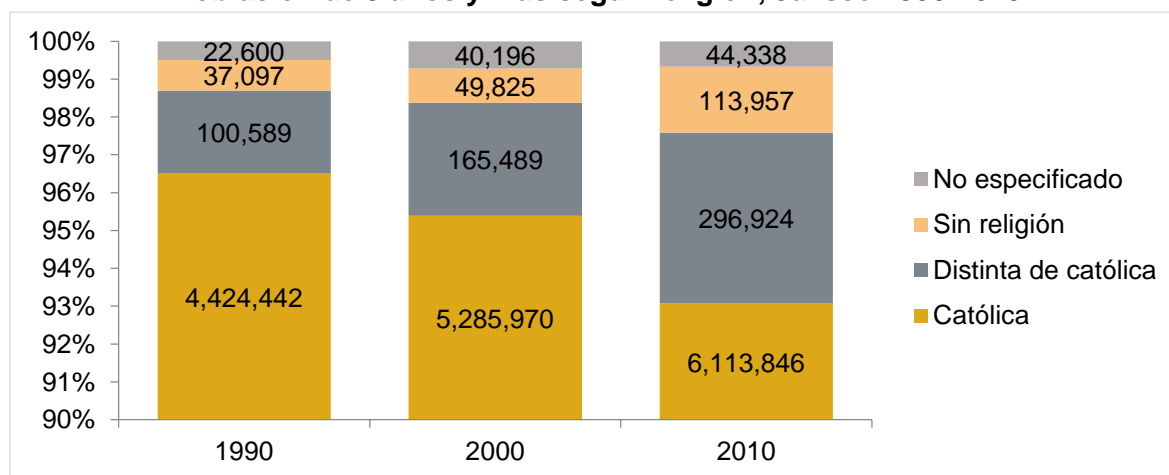
Al analizar los municipios con mayores proporciones de personas de religión católica, Ejutla encabeza el listado con el 99.4% de su población total, seguido de Chimaltitán con el 99.2%, San Ignacio Cerro Gordo con 99.1%; y Unión de San Antonio y Acatic, con el 99.0% cada uno.

Según cifras de los eventos censales del INEGI, en 2010 el 93.1% de los jaliscienses de 5 años y más profesaban la religión católica, un 4.5% tenían creencias distintas a la católica y el 1.7% no tenía religión. Destaca que en el período 1990-2010, la proporción de población de 5 años y más de religión católica disminuyó relativamente en un 3.6%, pasando de 96.5% a 93.1%, respectivamente; en tanto que, el porcentaje de las que señalaron no tener religión, prácticamente se duplicó, al pasar de 0.8% a 1.7%, correspondientemente.

Distribución porcentual de la población de 5 años y más según religión, Jalisco 1990-2010



Población de 5 años y más según religión, Jalisco 1990-2010



Fuente: Elaborado por el IIEG con base en INEGI; XI Censo general de población y vivienda 1990, XII Censo general de población y vivienda 2000, Censo de población y vivienda 2010.