

**Nota Técnica: 20/11**

**Guadalajara, Jalisco, 27 de octubre de 2011**

## **El planeta alcanza siete mil millones de personas**

### **Resumen**

Oficialmente de acuerdo al Fondo de Población de la Naciones Unidas el 31 de octubre el planeta alcanza los siete mil millones de habitantes. Con este motivo el Consejo Estatal de Población (COEPO) presenta un análisis sobre la tendencia de la población del planeta, su volumen, estructura y distribución, así como algunas de acciones necesarias para mejorar la relación entre la población mundial haciendo énfasis en el contexto de Jalisco.

En la antigüedad la población mundial se veía afectada por eventos que causaban muchas muertes: epidemias, guerras, hambrunas, terremotos, etcétera. Es así como la humanidad crecía lentamente y es en el año 1804 cuando alcanzó los primeros mil millones de habitantes. Poco a poco la humanidad fue atenuando el impacto de diversas causas de muertes, de tal forma que 123 años después se duplica la población mundial, de tal forma que en 1927 se alcanzan los dos mil millones de personas. En el siglo XX a pesar de haber ocurrido las dos guerras mundiales y muchas otras conflagraciones, se logran avances sin precedentes en la salud de la población que logran disminuir la mortalidad general de la población, especialmente la mortalidad infantil y la materna, de tal forma que a partir de 1927 en tan sólo 47 años la población volvió a duplicarse, es así como en 1974 se llega a los cuatro mil millones de habitantes. De 1974 a la fecha se agregan tres mil millones de personas para llegar así a los siete mil millones este 31 de octubre.

En las cinco naciones más pobladas del mundo habita cerca del 50 por ciento de la población mundial, estas son: China con 1,360 millones de habitantes, la India con 1,250; EE.UU con 325, Indonesia suma 244 y Brasil totaliza 199 millones de pobladores. Por su parte México con sus 114 millones ocupa el lugar once entre los países con más población.

Actualmente la población en el rango de 0 a 14 años en el mundo equivale al 26.2 por ciento del total, se espera que para 2030 la participación de este grupo de edad disminuya debido a la baja generalizada en las tasas de natalidad. Por su parte el grupo de 15 a 64 años equivalente al 64.7 por ciento del total y mantendrá más o menos estable su participación en el total de la población en los próximos veinte años. Por su parte la población de 65 años y más tendrá el mayor crecimiento en términos relativos al pasar del 9.1 por ciento en 2011 a un 13.8 en 2030, lo que se traduce en un cambio del orden del 50.4 por ciento en dos décadas.

En un mundo de siete mil millones de personas, con una población en aumento, necesitamos contar los unos con los otros. En este sentido a continuación se presentan 7 puntos relacionados con acciones necesarias para mejorar la relación entre los 7 mil millones de habitantes y se hace énfasis en el contexto de Jalisco.

Al reducir la pobreza y la desigualdad también se hace más lento el crecimiento de la población. En Jalisco se han dado importantes cambios en lo que a marginación y rezago social se refiere. Por ejemplo en diez años Jalisco avanzó del lugar ocho al seis entre las entidades del país con menor marginación.

Al impulsar el empoderamiento de las mujeres y las niñas se acelerará el progreso. Pese a que Jalisco aumentó su Índice de Potenciación de Género entre 2000 y 2006 (al pasar de 0.436 a 0.5167) disminuyó su posición en el contexto nacional al pasar del lugar 23 en 2000 al 25 en 2006. Por lo que se requieren hacer mayor esfuerzos en la entidad para abatir las brechas de género.

La mayor población de jóvenes jamás registrada está cambiando nuestro mundo y nuestro futuro. En Jalisco para 2010 había 2 millones 397 mil 529 jóvenes de entre 12 y 29 años, lo que representa el 32.6% de la población total en el estado.

Las decisiones individuales determinan el crecimiento de la población mundial, sin embargo, son muchas las mujeres que no están en condiciones de ejercer su derecho fundamental a determinar el número y el espaciamiento de sus hijos. En el último quinquenio en términos absolutos las madres adolescentes en Jalisco se incrementaron en un 20.3%, ya que en 2005 había un total de 32 mil 634 y representaban un 6.5% del total.

Todos nosotros, los siete mil millones, y los que llegarán en el futuro, dependemos de la salud de nuestro planeta por lo que se vuelve fundamental realizar acciones desde lo local a favor de la sostenibilidad del planeta.

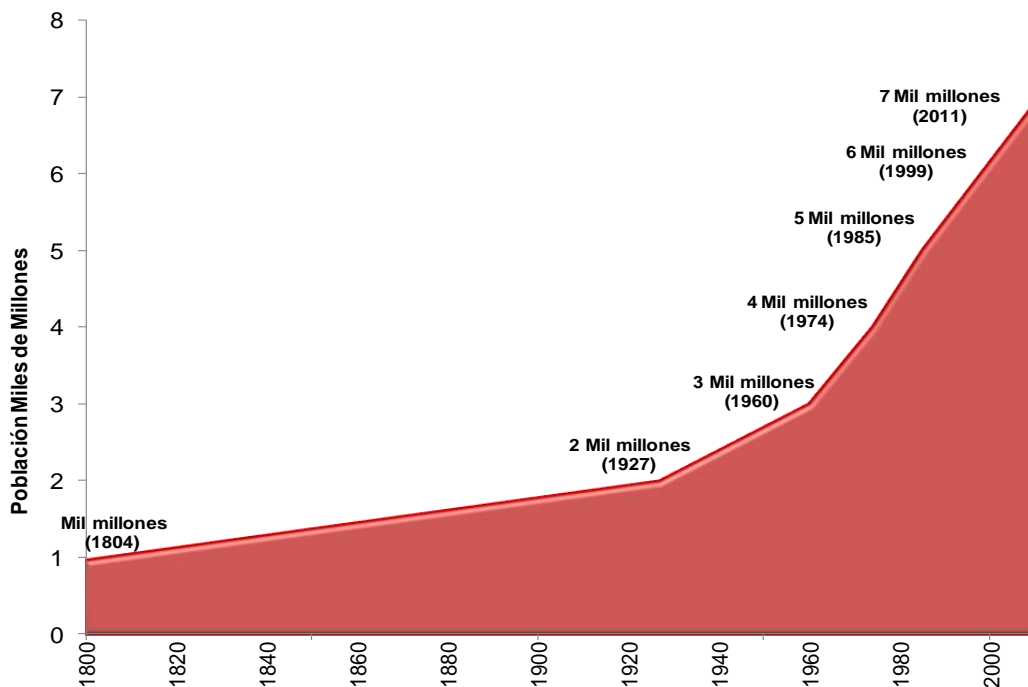
Menores tasas de fecundidad y mayor esperanza de vida se suman a un reto sin precedentes: el envejecimiento de la población. En números absolutos la población de 65 años y más en Jalisco se incrementó en un 37.7 por ciento en 10 años, mientras el conjunto de la población del estado aumentó en un 16.3 por ciento. En 2010, el 6.3 por ciento de la población tenía 65 o más años.

Los dos mil millones de personas que se agregarán a la población mundial vivirán en ciudades, de modo que es necesario planificar el desarrollo urbano desde ahora. En Jalisco 5 millones 378 mil habitantes viven en localidades consideradas como urbanas, es decir, aquellas con 15 mil o más habitantes, lo que equivale al 73.2 por ciento de la población total de la entidad.

### Nota ampliada

El 31 de de octubre la población mundial llega a siete mil millones de habitantes, lo que representa un logro porque en todo el mundo las personas tienen vidas más largas y saludables. Sin embargo representa un desafío debido a la situación de inequidad persistente; mientras en los países más ricos están preocupados con respecto a las bajas tasas de fecundidad y el envejecimiento de la población, los países más pobres se esfuerzan por satisfacer las necesidades de las poblaciones en rápido aumento. Se observa también el incremento de las distancias entre los ricos y los pobres, y hay más personas que nunca vulnerables a la inseguridad alimentaria, la escasez de agua y los desastres causados por el clima.

En la antigüedad la población mundial se veía afectada por eventos que causaban muchas muertes: epidemias, guerras, hambrunas, terremotos, etcétera. Es así como la humanidad crecía lentamente y es en el año 1804 cuando alcanzó los primeros mil millones de habitantes. Poco a poco la humanidad fue atenuando el impacto de diversas causas de muertes, de tal forma que 123 años después se duplica la población mundial, de tal forma que en 1927 se alcanzan los dos mil millones de personas. En el siglo XX a pesar de haber ocurrido las dos guerras mundiales y muchas otras conflagraciones, se logran avances sin precedentes en la salud de la población que logran disminuir la mortalidad general de la población, especialmente la mortalidad infantil y la materna, de tal forma que a partir de 1927 en tan sólo 47 años la población volvió a duplicarse, es así como en 1974 se llega a los cuatro mil millones de habitantes. De 1974 a la fecha se agregan tres mil millones de personas para llegar así a los siete mil millones este 31 de octubre.

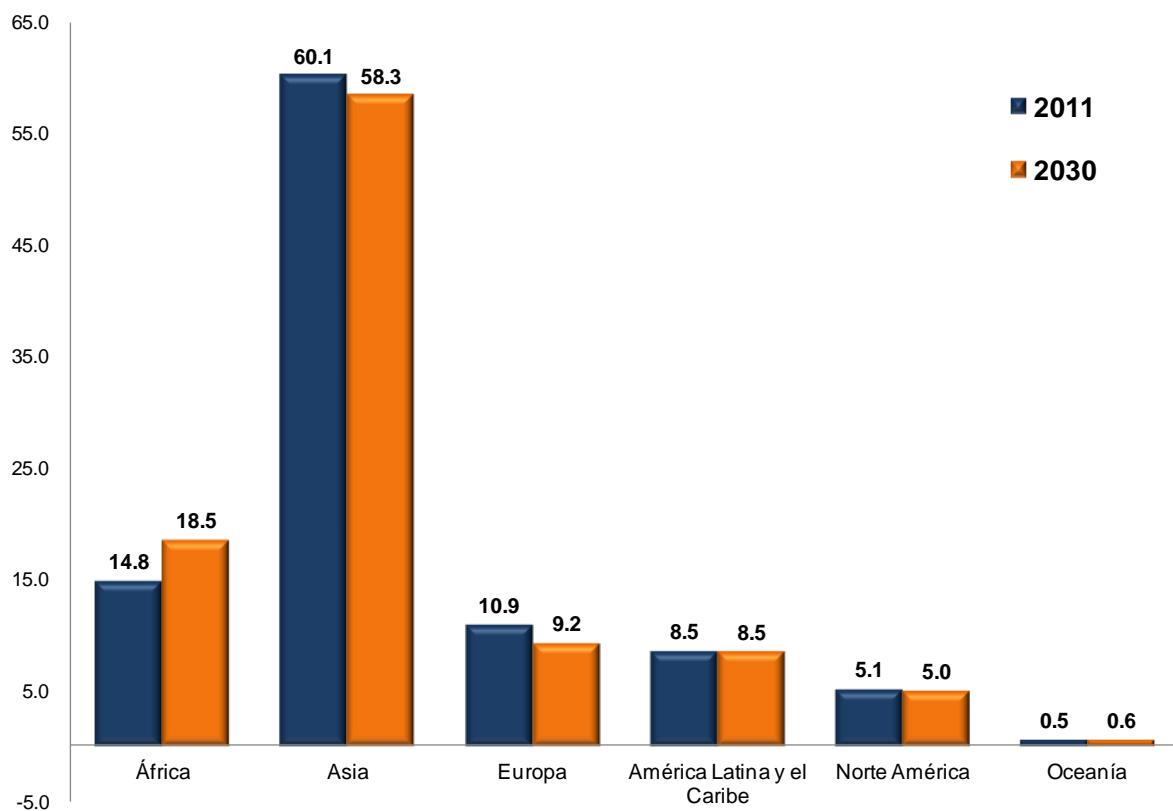


**Figura 1.** Población mundial en miles de millones y años 1800-2011.

Fuente: Elaborado por el Consejo Estatal de Población con base en Fondo de Población de Naciones Unidas (UNFPA). Documento de referencia DMP, 2011.

En lo que respecta a la distribución de la población por región mundial, encontramos importantes diferencias. En la figura 2 se puede observar la participación porcentual de las seis regiones en las que se divide el mundo para efectos del análisis poblacional, se presentan datos para 2011 y la proyección para 2030. Actualmente Asia es el continente más poblado con 60.1 por ciento de los 7 mil millones de habitantes con que cuenta el planeta, le sigue África con 14.8 por ciento, Europa con 10.9%, América Latina y el Caribe con 8.5, Norte América con 5.1 y Oceanía con solamente el 0.5%.

De seguir las tendencias actuales de crecimiento demográfico la distribución de la población a nivel mundial sufrirá algunos cambios, por ejemplo para 2030 se espera que el continente africano incremente su participación al aglutinar al 18.5% de la población mundial, lo que significará un cambio relativo del orden del 24.4% con respecto a 2011; Asia por su parte disminuirá su participación al agrupar al 58.3 por ciento de población, de igual manera el continente europeo y América del Norte presentará una ligera reducción; América Latina y el Caribe permanecerá sin cambio, mientras que Oceanía acrecentará ligeramente su participación.



**Figura 2.** Participación de la población mundial por región, 2010-2030.

Fuente: Elaborado por el Consejo Estatal de Población con base en ONU, Department of Economic and Social Affairs, World Population Prospects: The 2010 Revision.

Ahora bien, al desagregar los datos de la población por países, las diferencias son más acentuadas, por ejemplo es de resaltar que en las cinco naciones más pobladas del mundo habita cerca del 50 por ciento de la población mundial, estas son: China con 1,360 millones de habitantes, la India con 1,250; EE.UU con 325, Indonesia suma 244 y Brasil totaliza 199 millones de pobladores. Por su parte México con sus 114 millones ocupa el lugar once entre los países con más población.

Se espera que para 2030 India sea el país más poblado del mundo cuando se calcula que su población se incremente hasta alcanzar los 1.5 mil millones de habitantes, mientras que China mantendrá su crecimiento poblacional pero a tasas menores, lo que ocasionará que por primera vez en muchos años ocupe la segunda posición a nivel mundial entre los países más poblados del orbe. Por su parte Estados Unidos seguirá ocupando la posición tres con una población de 380 millones en 2030. Indonesia llegará a los 284 millones de habitantes en ese año y seguirá siendo la cuarta nación más poblada del mundo, por su parte Nigeria que en 2011 ocupa la séptima posición, aumentará su población en cerca de 96 millones de habitantes en las próximas dos décadas lo que lo colocará como el quinto país más poblado con 259 millones de habitantes. Se espera también que Brasil siga aumentando su población hasta 227 millones de habitantes, sin embargo pasará de la posición cinco hasta la siete en 2030.

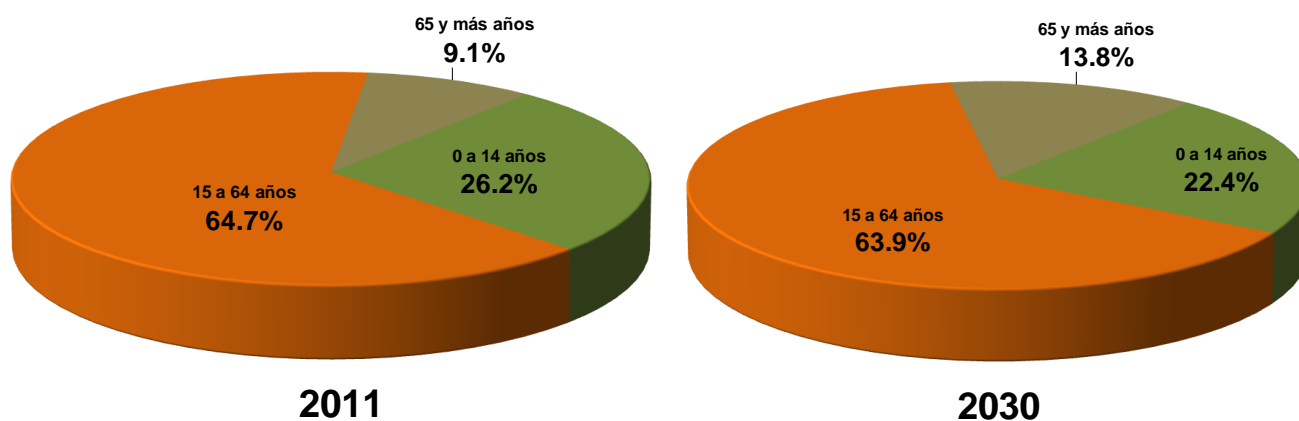
**Tabla 1. Países más poblados y posición a nivel mundial (miles de personas)**  
2011-2030

País	Población		Posición	
	2011	2030	2011	2030
China	1,366,963	1,432,149	1	2
India	1,250,232	1,541,760	2	1
EE.UU	325,102	380,509	3	3
Indonesia	244,191	284,128	4	4
Brasil	199,684	227,115	5	7
Pakistán	177,836	236,416	6	6
Nigeria	163,115	259,081	7	5

Fuente: Elaborado por el Consejo Estatal de Población con base en ONU, Department of Economic and Social Affairs, World Population Prospects: The 2010 Revision.

En lo que se refiere a la estructura de la población se puede observar en la figura 3 la distribución de la población mundial por grandes grupos de edad. Actualmente la población en el rango de 0 a 14 años en el mundo equivale al 26.2 por ciento del total, se espera que para 2030 la participación de este grupo de edad disminuya debido a la baja generalizada en las tasas de natalidad.

Por su parte el grupo de 15 a 64 años equivalente al 64.7 por ciento del total y mantendrá más o menos estable su participación en el total de la población en los próximos veinte años. Por su parte la población de 65 años y más tendrá el mayor crecimiento en términos relativos al pasar del 9.1 por ciento en 2011 a un 13.8 en 2030, lo que se traduce en un cambio del orden del 50.4 por ciento en dos décadas.



**Figura 3.** Porcentaje de población mundial por grandes grupos de edad, 2011-2030.

Fuente: Elaborado por el Consejo Estatal de Población con base en ONU, Department of Economic and Social Affairs, World Population Prospects: The 2010 Revision.

Por otro lado a partir de este contexto de población mundial y en medio de la llegada de la humanidad a la cifra de 7 mil millones de habitantes es importante reflexionar acerca de que podamos o no vivir juntos en un planeta saludable dependerá de las opciones y las decisiones que efectuemos hoy. En un mundo de siete mil millones de personas, con una población en aumento, necesitamos contar los unos con los otros. En este sentido a continuación se presentan 7 puntos relacionados con acciones necesarias para mejorar la relación entre los 7 mil millones de habitantes y se hace énfasis en el contexto de Jalisco.

## 1. Pobreza y desigualdad

Al reducir la pobreza y la desigualdad también se hace más lento el crecimiento de la población. En los países más pobres, la extrema pobreza, la desigualdad y las altas tasas de mortalidad y fecundidad están conectadas en un círculo vicioso. Al reducir la pobreza efectuando inversiones en salud y educación, especialmente en beneficio de mujeres y niñas, puede quebrantar ese ciclo.

En el contexto de Jalisco se han dado importantes cambios en la última década en lo que a marginación y pobreza se refiere. Por ejemplo en el tema de marginación la tabla 2 muestra la variación en cada uno de los nueve indicadores del índice de marginación, es de mencionar que todos los indicadores de marginación presentan una disminución, es decir, se ha logrado una reducción a nivel estatal. En específico, la población analfabeta de 15 años y más disminuyó en términos relativos en un 32 por ciento, por su parte la población sin primaria completa de 15 años y más se redujo en un 32.5%, los ocupantes en viviendas sin drenaje ni servicio sanitario en un 69.6%, ocupantes en viviendas sin energía eléctrica en 63.3%, ocupantes en viviendas sin agua entubada 43.1%, viviendas con algún nivel de hacinamiento 21.7%, ocupantes en viviendas con piso de tierra 56.7%, población en localidades con menos de 5000 habitantes en 9.8%, finalmente la población ocupada con ingreso de hasta 2 salarios mínimos descendió en un 33.7%. En diez años Jalisco avanzó del lugar ocho al seis entre las entidades del país con menor marginación.

**Tabla 2. Indicadores de marginación**  
Jalisco, 2000-2010

Indicador del índice de marginación	Año		Cambio en puntos porcentuales 2000-2010	Cambio relativo 2000-2010
	2000	2010		
% Población analfabeta de 15 años o más	6.5	4.4	2.1	-32.0
% Población sin primaria completa de 15 años o más	26.7	18.0	8.7	-32.5
% Ocupantes en viviendas sin drenaje ni servicio sanitario	4.9	1.5	3.4	-69.6
% Ocupantes en viviendas sin energía eléctrica	2.1	0.8	1.4	-63.3
% Ocupantes en viviendas sin agua entubada	6.8	3.9	2.9	-43.1
% Viviendas con algún nivel de hacinamiento	38.5	30.1	8.4	-21.7
% Ocupantes en viviendas con piso de tierra	7.4	3.2	4.2	-56.7
% Población en localidades con menos de 5000 habitantes	19.4	17.5	1.9	-9.8
% Población ocupada con ingreso de hasta 2 salarios mínimos	40.9	27.2	13.8	-33.7
Promedio	17.0	11.8	5.2	-40.3

Fuente: Elaborado por el Consejo Estatal de Población con base en CONAPO, Índice de marginación 2000 y 2010.

## 2. Mujeres y niñas

Al impulsar el empoderamiento de las mujeres y las niñas se acelerará el progreso. En un mundo de siete mil millones, toda persona debería disfrutar de igualdad de derechos y dignidad. No obstante, las mujeres siguen siendo objeto de discriminación y violencia; no podemos permitirnos perjudicar el pleno potencial de la mitad de la población mundial. Efectuar inversiones en las mujeres y las niñas no solamente es lo correcto, sino que además es imprescindible para resolver los más arduos problemas del mundo. Cuando las mujeres disfrutan de buena salud, están educadas y pueden participar plenamente en la sociedad, desencadenan el progreso en sus familias, sus comunidades y sus países.

Para medir el nivel de oportunidades de las mujeres el Programa de Naciones Unidas para el Desarrollo (PNUD) formuló el Índice de Potenciación de Género (IPG) el cual mide la participación de las mujeres en aspectos de la vida pública como son: involucramiento en decisiones políticas; acceso a oportunidades profesionales y participación en decisiones económicas y poder sobre los recursos económicos.

Al analizar el IPG (2006) para el estado de Jalisco (0.5167) se puede ver que la entidad se encuentra por debajo de la media nacional (0.6152), se sitúa en el lugar 25 a nivel nacional, sólo por arriba del Estado de México, Guanajuato, Baja California, Chiapas, Morelos, Coahuila y Durango, entidades que se encuentran en peor situación con respecto a este indicador.

Cabe mencionar que pese a que Jalisco aumentó su IPG entre 2000 y 2006 (al pasar de 0.436 a 0.5167) disminuyó su posición en el contexto nacional al pasar del lugar 23 en 2000 al 25 en 2006, esto se explica debido a que otras entidades tuvieron desempeños más sobresalientes que Jalisco en lo que a empoderamiento de la mujer se refiere. Es el caso del estado de Baja California que paso de un IPG de 0.5767 en 2000 a otro de 0.7182 en 2006 situándose en segundo lugar a nivel nacional (ver tabla 3). Por lo que se requieren hacer mayor esfuerzos en la entidad para abatir las brechas de género.



**Tabla 3. Índice de potenciación de género (IPG) por entidad federativa (serie comparable)**  
Jalisco, 2000-2006

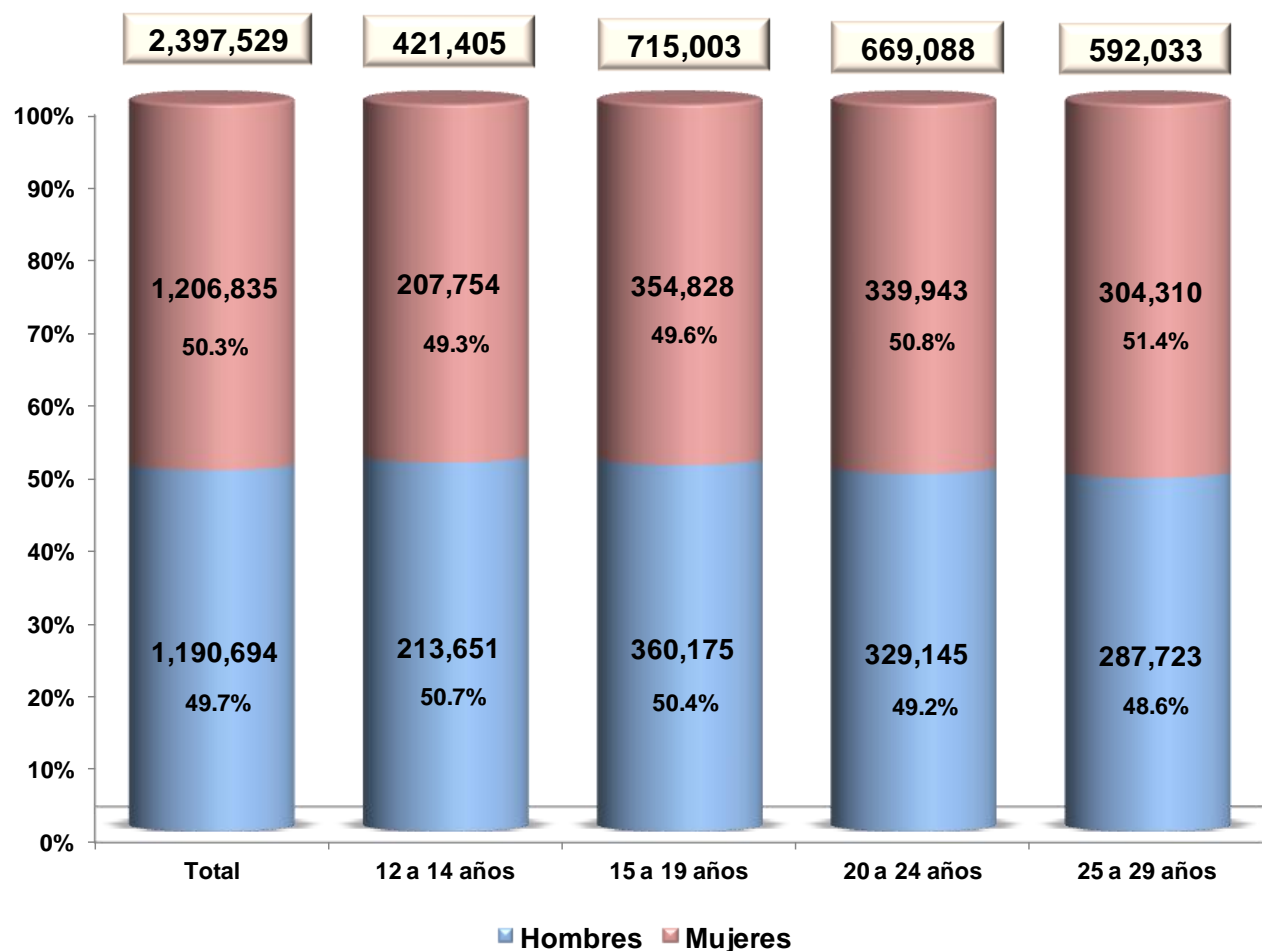
Entidad Federativa		Índice de potenciación de género (IPG)			
		2000		2006	
Clave	Nombre	Valor	Lugar	Valor	Lugar
	<b>Nacional</b>	<b>0.5229</b>		<b>0.6152</b>	
01	Aguascalientes	0.4811	20	0.5260	23
02	Baja California	0.4175	25	0.4985	28
03	Baja California Sur	0.5767	5	0.7182	2
04	Campeche	0.6209	2	0.6924	3
05	Coahuila	0.5757	6	0.4665	31
06	Colima	0.5651	8	0.6155	9
07	Chiapas	0.3824	31	0.4772	29
08	Chihuahua	0.599	3	0.6686	4
09	Distrito Federal	0.7289	1	0.7990	1
10	Durango	0.3989	29	0.4269	32
11	Guanajuato	0.415	26	0.5023	27
12	Guerrero	0.4331	24	0.5685	14
13	Hidalgo	0.4139	27	0.6146	10
14	Jalisco	0.436	23	0.5167	25
15	Estado de México	0.3817	32	0.5139	26
16	Michoacán	0.4939	16	0.5443	20
17	Morelos	0.5535	10	0.4724	30
18	Nayarit	0.4605	21	0.6324	7
19	Nuevo León	0.5329	12	0.6643	5
20	Oaxaca	0.4068	28	0.6000	12
21	Puebla	0.4861	18	0.6193	8
22	Querétaro	0.5047	14	0.5261	22
23	Quintana Roo	0.5545	9	0.6630	6
24	San Luis Potosí	0.5172	13	0.5489	18
25	Sinaloa	0.5457	11	0.5257	24
26	Sonora	0.4857	19	0.5535	16
27	Tabasco	0.3961	30	0.5652	15
28	Tamaulipas	0.4868	17	0.5476	19
29	Tlaxcala	0.5734	7	0.5362	21
30	Veracruz	0.4978	15	0.5731	13
31	Yucatán	0.5904	4	0.5526	17
32	Zacatecas	0.4375	22	0.6065	11

Fuente: Elaborado por el Consejo Estatal de Población con base en PNUD; Informe sobre Desarrollo Humano México 2011.

### 3. Los y las jóvenes

La mayor población de jóvenes jamás registrada está cambiando nuestro mundo y nuestro futuro. Las personas menores de 25 años constituyen un 30% de la población en los países desarrollados y un 60% en los países en vías de desarrollo.

En Jalisco en particular para 2010 había 2 millones 397 mil 529 jóvenes de entre 12 y 29 años, lo que representa el 32.6% de la población total en el estado. De este volumen un millón 206 mil 835 son mujeres (50.3%) y un millón 190 mil 694 son hombres (49.7%), es decir hay 16 mil más mujeres que hombres (ver figura 4). La inversión que se realice en esta población, especialmente en las niñas adolescentes, es una de las inversiones más acertadas que se puede efectuar. Al disponer de servicios de salud, educación y oportunidades, los jóvenes estarán en condiciones de contribuir plenamente a la sociedad. En su carácter de líderes, padres, madres y maestros de la generación siguiente, los jóvenes pueden contribuir a romper el ciclo de la pobreza.



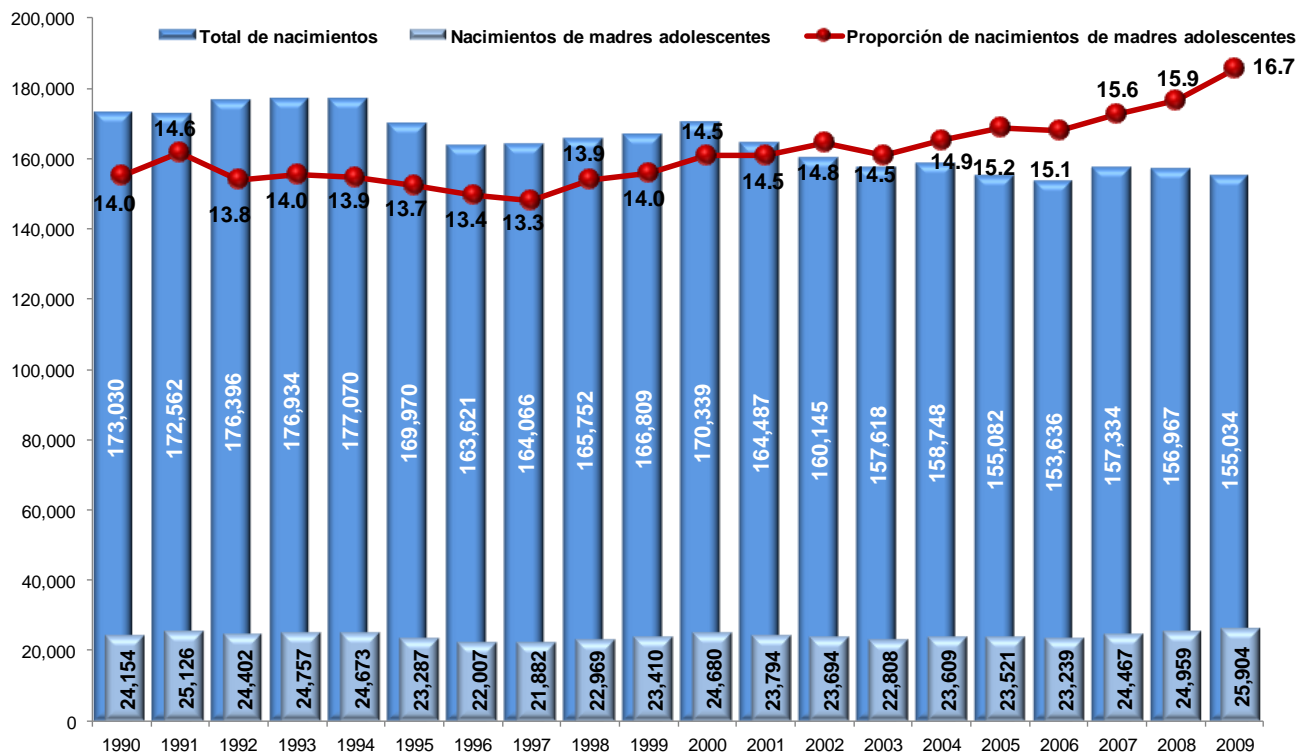
**Figura 4.** Población de 12 a 29 años por grupos de edad y sexo, Jalisco, 2010.

Fuente: Elaborado por el Consejo Estatal de Población con base e INEGI, Censo de Población y Vivienda 2010.

#### 4. Salud reproductiva y derechos reproductivos

Las decisiones individuales determinan el crecimiento de la población mundial, sin embargo, son muchas las mujeres que no están en condiciones de ejercer su derecho fundamental a determinar el número y el espaciamiento de sus hijos.

La población joven es un grupo que requiere particularmente atención en lo que a salud reproductiva se refiere. Sobre el particular, en Jalisco las estadísticas de natalidad registraron en 2009 un total de 155 mil 034 nacimientos de los cuales el 16.7% correspondió a madres de entre 12 y 19 años, se observa un incremento de la proporción del 19.7% con respecto a 1990 (14.0%) y en términos absolutos se presentó el mayor número de nacimientos de madres adolescentes en 19 años, esto aún y cuando la tendencia del total de nacimientos es a la baja, datos del Censo de Población y Vivienda 2010 en Jalisco hay 39 mil 247 madres adolescentes, esto significa que el 7% del total de mujeres entre 12 y 19 años en el estado tienen al menos un hijo nacido vivo. En el último quinquenio en términos absolutos las madres adolescentes se incrementaron en un 20.3%, ya que en 2005 había un total de 32 mil 634 y representaban un 6.5% del total.



**Figura 5.** Total de nacimientos registrados, nacimientos de madres adolescentes y su proporción. Jalisco, 1990-2009.

Fuente: Elaborado por el Consejo Estatal de Población con base en INEGI, estadísticas de natalidad.

## 5. Sostenibilidad del medio ambiente

Todos nosotros, los siete mil millones, y los que llegarán en el futuro, dependemos de la salud de nuestro planeta. En este siglo, el mayor problema es satisfacer las necesidades de siete mil millones de seres humanos—y prever las de las generaciones que seguirán—, protegiendo al mismo tiempo el intrincado equilibrio de la naturaleza que sostiene la vida. La escasez de agua y de tierras cultivables ya constituye un problema, y la resiliencia de los ecosistemas—desde las pesquerías hasta los bosques—está amenazada.

La actividad humana ya ha alterado todas las condiciones de nuestro planeta, incluido su clima. Las poblaciones empobrecidas, si bien son las que menos contribuyen al cambio climático, son las que probablemente han de sufrir más a consecuencia de sequías, inundaciones, olas de calor y otros desastres relacionados con el clima.

El aumento de las expectativas, que intensifica la presión sobre los recursos del planeta, requiere que se encuentren modalidades más eficientes, “más ecológicas”, de proporcionar a todas las personas una vida digna. Nuestro futuro depende de que podamos reducir rápidamente las emisiones de gases de efecto invernadero y reducir al mismo tiempo el consumo excesivo. La mayor equidad social y un crecimiento más lento de la población contribuirán a posibilitar soluciones en cooperación.

## 6. Envejecimiento de la población

Menores tasas de fecundidad y mayor esperanza de vida se suman a un reto sin precedentes: el envejecimiento de la población. A medida que las personas optan por tener familias más pequeñas y viven más tiempo, está aumentando casi en todas partes la proporción de personas ancianas, lo cual suscita dificultades sin precedentes en relación con el crecimiento económico, la atención de la salud y la seguridad social. Cuando las tasas de fecundidad disminuyen por debajo del nivel de reemplazo, puede suscitarse una escasez de mano de obra. El envejecimiento de la población es particularmente pronunciado en Asia, Europa y América Latina. Si bien los países más desarrollados tienen mayores proporciones de adultos mayores, el envejecimiento en países menos adelantados ocurre a un ritmo más acelerado, lo cual deja menos tiempo para los necesarios preparativos.

**Tabla 4. Población de 65 años y más y su porcentaje**  
Jalisco, 2000-2010

Población	Año		
	2000	2005	2010
Jalisco	6,322,002	6,752,113	7,350,682
65 y más	334,790	383,947	460,858
Porcentaje	5.30	5.69	6.27

Fuente: Elaborado por el Consejo Estatal de Población con base en INEGI, Censos y Conteos Nacionales.

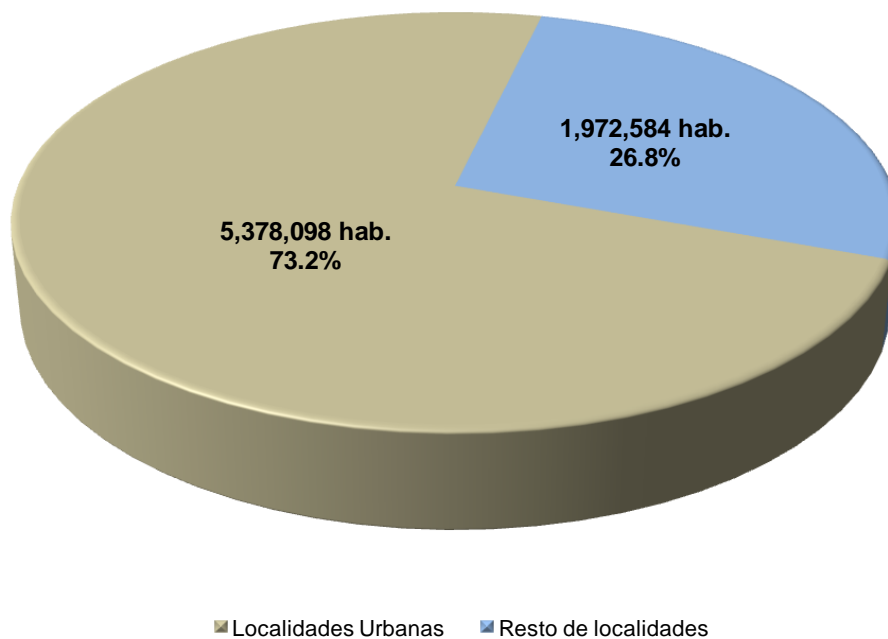
Según cifras del censo de población del 2000, el 5.3 por ciento de la población de Jalisco tenía 65 años y más equivalente a 334 mil 790 personas; para 2010 el respectivo censo mostró que se ha acumulado un ligero incremento de la proporción de ese grupo de edad, llegando a una 6.27 por ciento de la población total. De esta manera en números absolutos este grupo de edad se incrementó en un 37.7 por ciento en 10 años, mientras el conjunto de la población del estado aumentó en un 16.3 por ciento.

## 7. Crecimiento urbano

Los dos mil millones de personas que se agregarán a la población mundial vivirán en ciudades, de modo que es necesario planificar el desarrollo urbano desde ahora. Casi todo el futuro crecimiento de la población será absorbido por las ciudades del mundo en desarrollo, que no están preparadas para una expansión tan rápida. Aún cuando las ciudades concentran la pobreza, también proporcionan los mejores medios de escapar a la pobreza. Las zonas densamente pobladas tienen posibilidades de ser más sostenibles, desde el punto de vista del medio ambiente, que los asentamientos dispersos, y posibilitan una provisión más eficiente de servicios.

En el estado de Jalisco 5 millones 378 mil habitantes viven en localidades consideradas como urbanas, es decir, aquellas con 152 mil o más habitantes, lo que equivale al 73.2 por ciento de la población total de la entidad.

**Figura 6. Población total por tipo de localidad**  
Jalisco, 2010



Fuente: Elaborado por el COEPO con base en INEGI, Censo de Población y Vivienda 2010.