



Jalisco avanza dos lugares en el índice de rezago social entre 2005 y 2010

Resumen

De acuerdo con los últimos resultados del índice de rezago social (IRS) que calcula cada cinco años el Consejo Nacional de Evaluación de la Política de Desarrollo Social (CONEVAL), en el periodo 2005-2010, Jalisco avanzó dos lugares en la jerarquización que hace este índice de las entidades federativas del país, al pasar del lugar 23 que ocupaba desde el año 2000 y lo colocaba en el estrato de bajo rezago, al lugar 25 para 2010 y ahora en la categoría de muy bajo rezago. De esta manera Jalisco ocupa la posición ocho entre las entidades con menor rezago. Esto lo informa el Consejo Estatal de Población (COEPO) con base a los reportes del CONEVAL.

EL índice mide las carencias sociales en relación a educación, salud, servicios básicos en la vivienda, calidad de la vivienda y activos en el hogar. De tal manera que el avance que se registró en la entidad se debe a disminuciones significativas en esas carencias en el último quinquenio. Específicamente en el periodo 2005-2010 se observaron reducciones relativas de 21.3% en la tasa de analfabetismo; 11.6% en la tasa de inasistencia escolar de niños de 6 a 14 años y 12.2% en el porcentaje de población de 15 años y más con educación básica incompleta. Por su parte, el porcentaje de población sin derechohabencia a servicios de salud disminuyó 23.0%.

En cuanto a la vivienda, en el mismo período, en Jalisco disminuyó 35.4% la proporción de viviendas con piso de tierra, 67.7% las que no tienen excusado o sanitario y sin agua entubada 15.3%. De igual manera la proporción de viviendas sin drenaje se redujo 31.1% y sin energía eléctrica un 84.1%. Por su parte dos indicadores muy relacionados con los ingresos familiares también reportaron avances favorables, ellos son el porcentaje de viviendas que no cuentan con lavadora y las que no cuentan con refrigerador, que tuvieron reducciones relativas del 16.4 y 35.1 por ciento, respectivamente.

En lo que se refiere al ámbito municipal, en el periodo 2005-2010 se observa un desplazamiento favorable hacia menores niveles de rezago comparado con 2005. Así, para 2010 en Jalisco hay un municipio con muy alto rezago social, tres con alto, uno en medio, 27 bajo, y 93 con un muy bajo IRS. De esta manera, el 96.0% de los municipios del estado se encuentran en bajo o muy bajo rezago social. Cabe señalar que en 2005 en esa condición estaba el 92.7% de las municipalidades.

En 2010 de los 2,456 municipios del país ordenados de más rezago social a menor, Guadalajara, Zapopan y Zapotlán el Grande tienen las menores carencias en el estado y ocupan los lugares 2,419; 2,407 y 2,366 en el ordenamiento nacional del IRS, respectivamente. En contraste, con los mayores rezagos están Mezquitic que ocupa el lugar 9, Bolaños el 114 y Chimaltitán el 515.

El índice de rezago social, junto con el de índice de marginación, son un instrumento importante para analizar la desigualdad de coberturas sociales que subsisten en el territorio nacional, tanto en el interior de las entidades como en los propios municipios.



Nota ampliada

De acuerdo con los últimos resultados del índice de rezago social (IRS), en el periodo 2005-2010 Jalisco avanzó dos lugares en el ordenamiento del IRS entre las entidades federativas, al pasar del lugar 23 que ocupaba desde el año 2000 y lo colocaba en el estrato de bajo rezago, al lugar 25 en 2010, con un índice de -0.65730 que lo posiciona en la categoría de muy bajo rezago. De esta manera Jalisco ocupa la posición ocho entre las entidades con menor rezago. Esto de acuerdo con estimaciones del Consejo Nacional de Evaluación de la Política de Desarrollo Social (CONEVAL).

El índice de rezago social permite ordenar las entidades federativas, municipios y localidades de mayor a menor rezago social en un momento del tiempo. Este índice mide las carencias sociales en cuatro principales aspectos; rezago educativo, acceso a los servicios de salud, acceso a los servicios básicos en la vivienda, y la calidad y espacios en la vivienda y de activos en el hogar. Asimismo, el IRS clasifica a estados, municipios y localidades en cinco grados de rezago social: muy alto, alto, medio, bajo y muy bajo. Con esto el IRS contribuye a la toma de decisiones en materia de política social, especialmente para analizar la desigualdad de coberturas sociales que subsisten en el territorio nacional.

El IRS contempla las siguientes 11 variables; población de 15 años o más analfabeta, población de 6 a 14 años que no asiste a la escuela, población de 15 años y más con educación básica incompleta, población sin derechohabencia a servicios de salud, porcentaje de viviendas particulares habitadas con piso de tierra, viviendas que no disponen de excusado o sanitario, viviendas que no disponen de agua entubada de la red pública, viviendas que no disponen de drenaje, viviendas que no disponen de energía eléctrica, viviendas que no disponen de lavadora y viviendas que no disponen de refrigerador.

En la figura 1 se observa que en el periodo 2005-2010 Jalisco tiene importantes decrementos en lo que se refiere al rezago educativo. Se puede ver que para 2010 el estado tiene una tasa de analfabetismo de 4.36%, por lo que comparado con el indicador de 2005 se tiene una reducción relativa del 21.3%.

De la misma manera, se observa que la tasa de inasistencia escolar en niños de 6 a 14 años en Jalisco disminuyó relativamente un 11.6% en ese mismo periodo; al pasar de un 5.96% a un 5.27%. Por su parte, el porcentaje de población de 15 años y más con educación básica incompleta se redujo en un 12.2% en forma relativa, pasando del 46.91% en 2005 a 41.19% en el 2010.

En la figura 1 también se puede ver la evolución del indicador de rezago en el acceso a servicios de salud. Se ve que entre 2005 y 2010 el porcentaje de población sin derechohabencia a estos servicios disminuyó relativamente un 23.0%, pasando de un elevado 44.84% a un 34.51% para el último año.

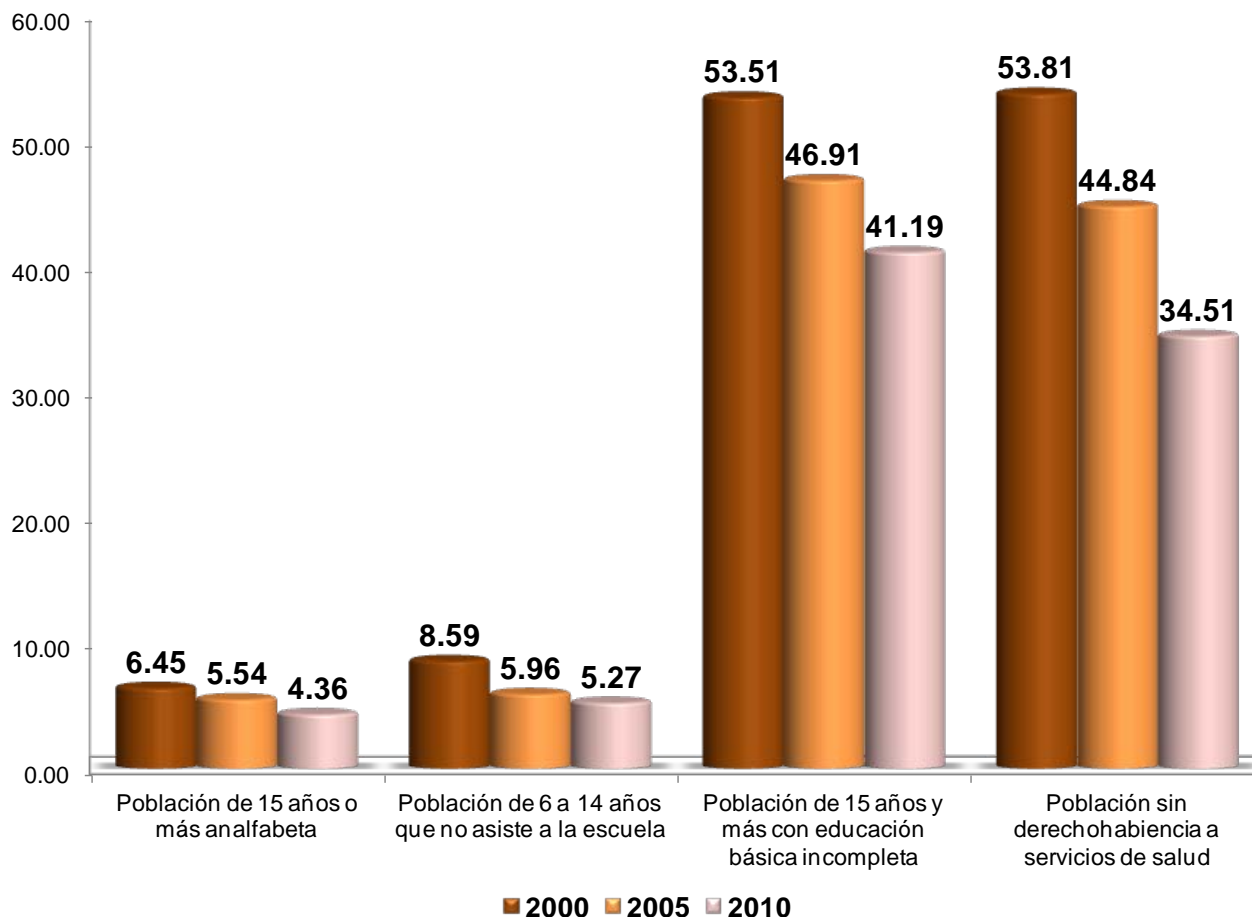


Figura 1. Indicadores del rezago educativo y en acceso a servicios de salud. Jalisco, 2000-2010.

Fuente: Elaborado por el Consejo Estatal de Población con base en estimaciones del CONEVAL; XII Censo de Población y Vivienda 2000, II Conteo de Población y Vivienda 2005, y Censo de Población y Vivienda 2010.

En la figura 2 se observa que en cuanto al rezago en el acceso a los servicios básicos en la vivienda, y la calidad y espacios en la vivienda, también hubo cambios favorables entre 2005 y 2010 en Jalisco. Así, para 2010 se tiene que sólo el 3.02% de las viviendas en el estado cuentan con piso de tierra, lo que implica una reducción relativa del 35.4% en el indicador, respecto de 2005.

Asimismo, se ve que el porcentaje de viviendas que no tienen excusado o servicio sanitario disminuyó relativamente en un 67.7%, pasando de un 7.34% en 2005 a un 2.37% en 2010. Por su parte, el porcentaje de viviendas que no cuentan con agua entubada de la red pública se redujo un 15.3%, mientras que la proporción de las que no disponen de drenaje disminuyó 31.1%.

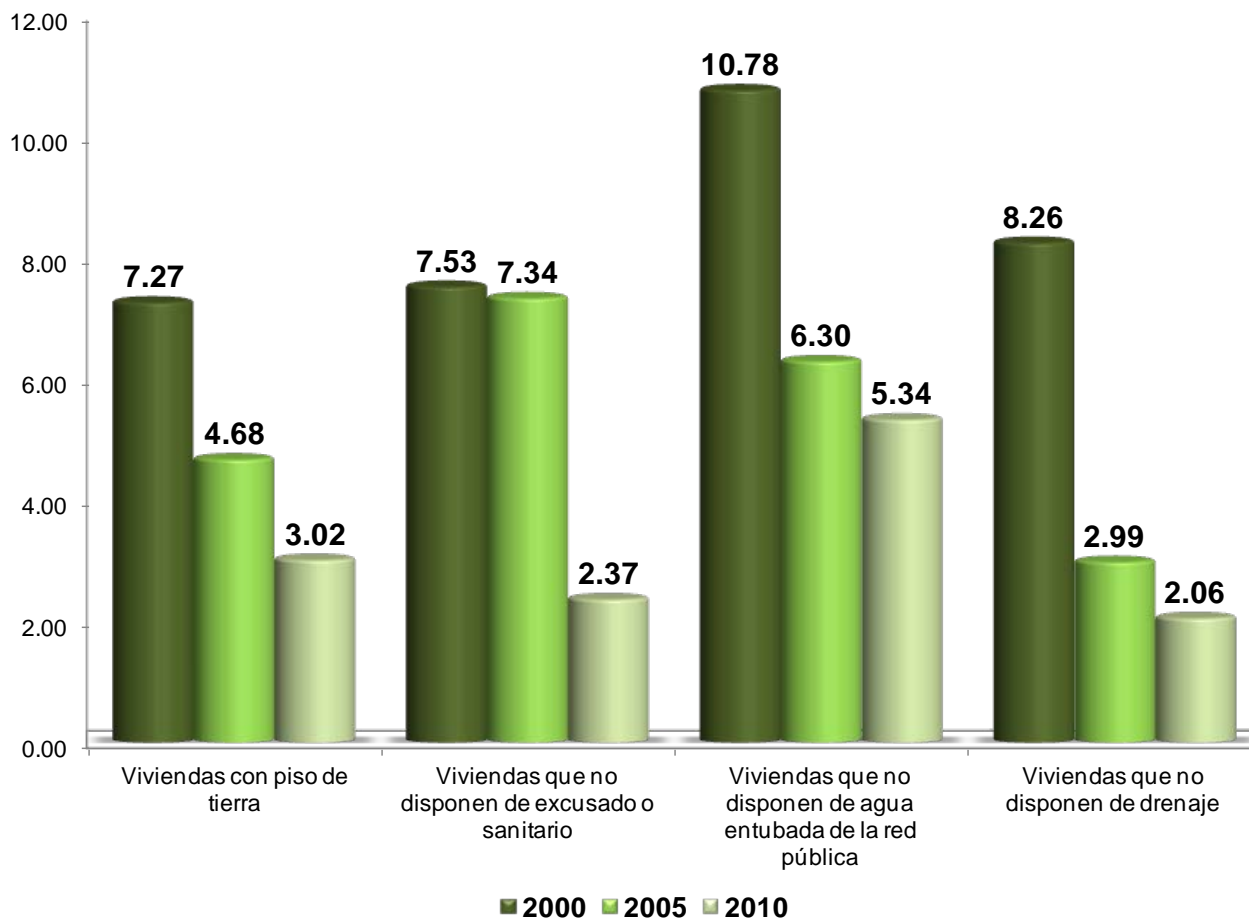


Figura 2. Indicadores del rezago en el acceso a los servicios básicos en la vivienda, y la calidad y espacios en la vivienda. Jalisco, 2000-2010.

Fuente: Elaborado por el Consejo Estatal de Población con base en estimaciones del CONEVAL; XII Censo de Población y Vivienda 2000, II Conteo de Población y Vivienda 2005, y Censo de Población y Vivienda 2010.

En la figura 3 se puede ver que el cambio relativo más importante entre los indicadores de rezago social en el estado en el periodo 2005-2010 se observó en el porcentaje de viviendas sin energía eléctrica, con una reducción del 84.1%; al pasar de un 5.17% en 2005 a un 0.83% para 2010.

En lo que respecta a dos indicadores muy relacionados con los ingresos familiares también reportaron avances favorables, ellos son el porcentaje de viviendas que no cuentan con lavadora y las que no cuentan con refrigerador, que tuvieron reducciones relativas del 16.4 y 35.1 por ciento, respectivamente.

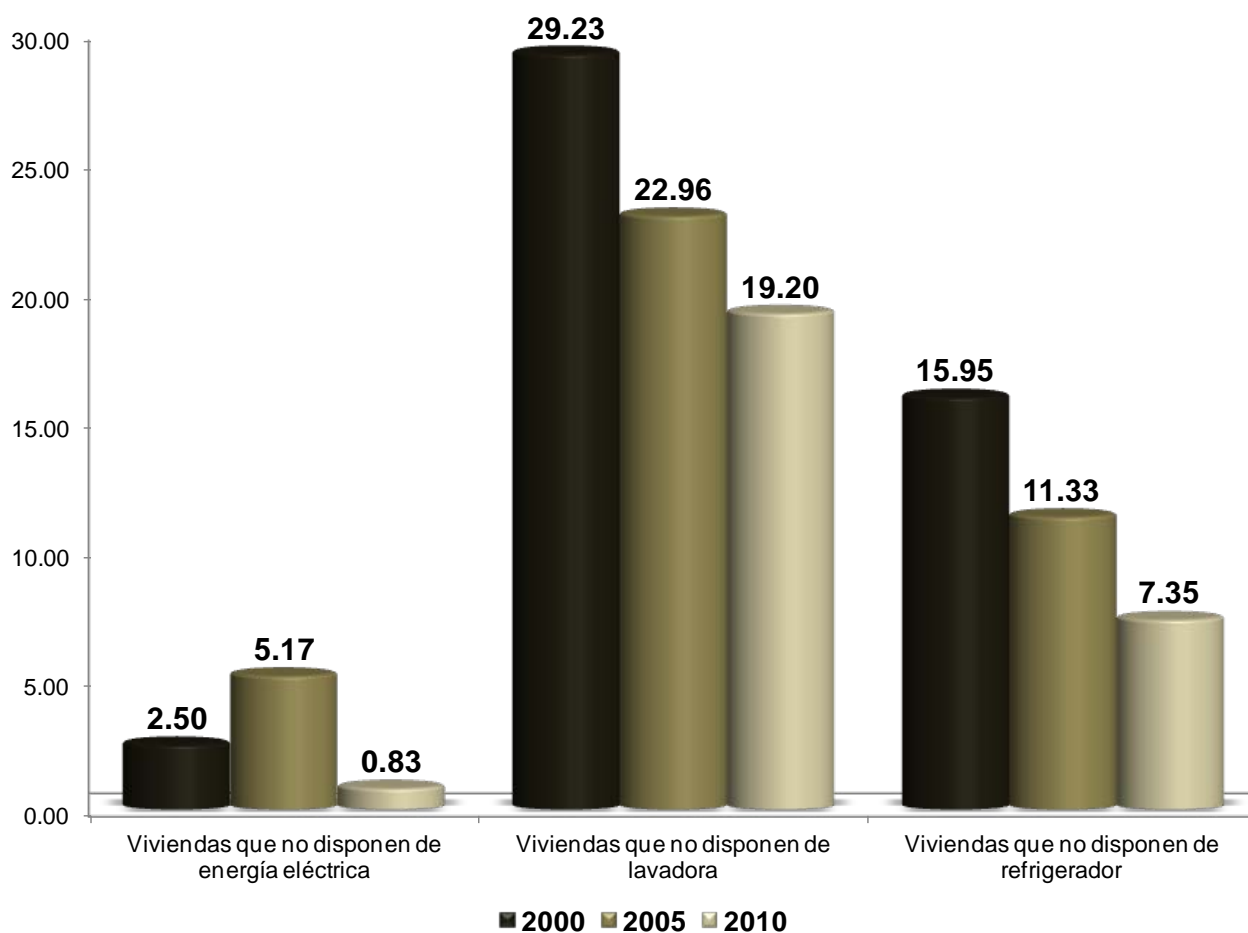


Figura 3. Indicadores del rezago en el acceso a los servicios básicos en la vivienda, y la calidad y espacios en la vivienda y de activos en el hogar. Jalisco, 2000-2010.

Fuente: Elaborado por el Consejo Estatal de Población con base en estimaciones del CONEVAL; XII Censo de Población y Vivienda 2000, II Conteo de Población y Vivienda 2005, y Censo de Población y Vivienda 2010.

En lo que se refiere al ámbito municipal, si se comparan la estratificación del IRS del 2005 con la del 2010 se observan avances importantes, ya que al inicio del periodo había 1 municipio con muy alto rezago social, 3 con alto, 5 con medio, 33 con bajo y 82 con muy bajo; mientras que para este último año hay 1 municipio con muy alto rezago social, 3 en alto, 1 en medio, 27 en nivel bajo, y 93 municipios con un muy bajo IRS. Lo que implica un desplazamiento favorable hacia menores niveles de rezago. De esta manera, en 2010 el 96.0% de los municipios del estado se encuentran en bajo o muy bajo rezago social; en tanto que en 2005 en esa condición estaba el 92.7% de las municipalidades.

En la figura 4 se observan los diez municipios con mayor y menor IRS en 2010 en Jalisco y su posición respecto de los 2,456 municipios del ordenamiento nacional. Se puede ver que Guadalajara, Zapopan y Zapotlán el Grande tienen los menores índices de rezago social en el estado y ocupan los lugares 2 mil 419; 2 mil 407 y 2 mil 366, respectivamente. Mientras que con las mayores carencias sociales están los municipios de Mezquitic que ocupa el lugar 9, Bolaños el 114 y Chimaltitán el 515.

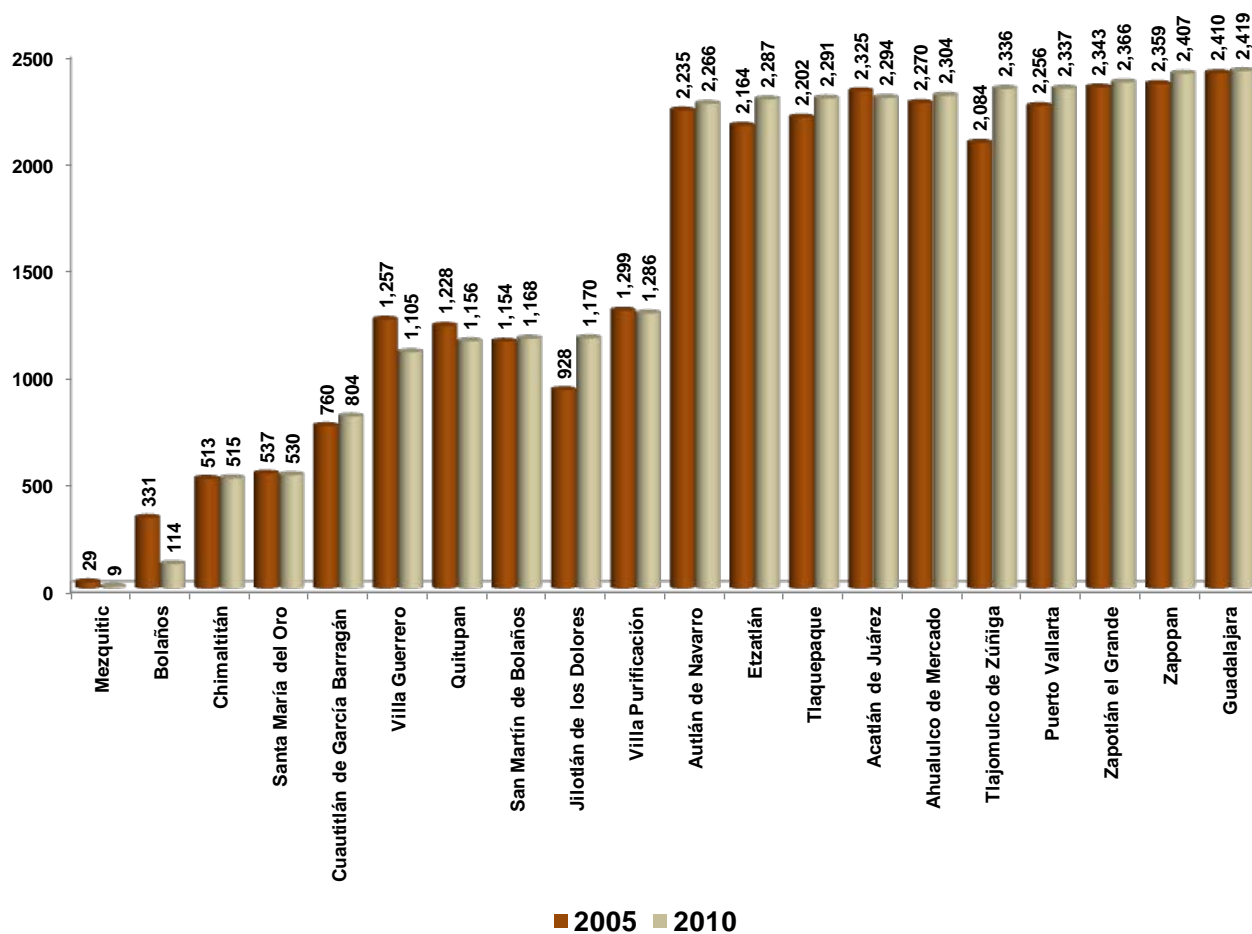


Figura 4. Los diez municipios con mayor y menor rezago social en 2010 y su posición a nivel nacional de acuerdo al IRS. Jalisco, 2005-2010.

Fuente: Elaborado por el Consejo Estatal de Población con base en estimaciones del CONEVAL; II Conteo de Población y Vivienda 2005, y Censo de Población y Vivienda 2010.

Asimismo se puede ver que de los municipios que se muestran en la figura 4, Mezquitic, Bolaños, Santa María del Oro, Villa Guerrero, Quitupan, Villa Purificación y Acatlán de Juárez retrocedieron posiciones de acuerdo con el ordenamiento nacional del IRS entre 2005 y 2010. No obstante, destaca el caso de Mezquitic que de ocupar el sitio 29 en 2005, para 2010 ocupa el lugar 9; lo que significa una pérdida importante de 20 posiciones que lo llevan hasta los 10 primeros municipios con mayor rezago social en el país (ver tabla 1).

Tabla 1. Los diez municipios con mayor y menor rezago social en el país en 2010 y su población México, 2010

Mayor IRS				Menor IRS			
Lugar	Entidad	Municipio	Población Total	Lugar	Entidad	Municipio	Población Total
1	Guerrero	Cochoapa el Grande	18,778	1	Distrito Federal	Benito Juárez	385,439
2	Chihuahua	Batopilas	14,362	2	Nuevo León	San Pedro Garza García	122,659
3	Oaxaca	San Juan Petlapa	2,807	3	Nuevo León	San Nicolás de los Garza	443,273
4	Nayarit	Del Nayar	34,300	4	Nuevo León	Apodaca	523,370
5	Durango	Mezquitil	33,396	5	Distrito Federal	Miguel Hidalgo	372,064
6	Veracruz	Mixtla de Altamirano	10,387	6	México	Coacalco de Berriozábal	278,064
7	Veracruz	Tehuipango	23,479	7	Chihuahua	Chihuahua	819,543
8	Chiapas	Chalchihuitán	14,027	8	Distrito Federal	Coyoacán	620,416
9	Jalisco	Mezquitic	18,084	9	Nuevo León	Guadalupe	678,006
10	Guerrero	Metlatónoc	18,976	10	Distrito Federal	Azcapotzalco	414,711

Fuente: Elaborado por el Consejo Estatal de Población con base en estimaciones del CONEVAL; Censo de Población y Vivienda 2010.

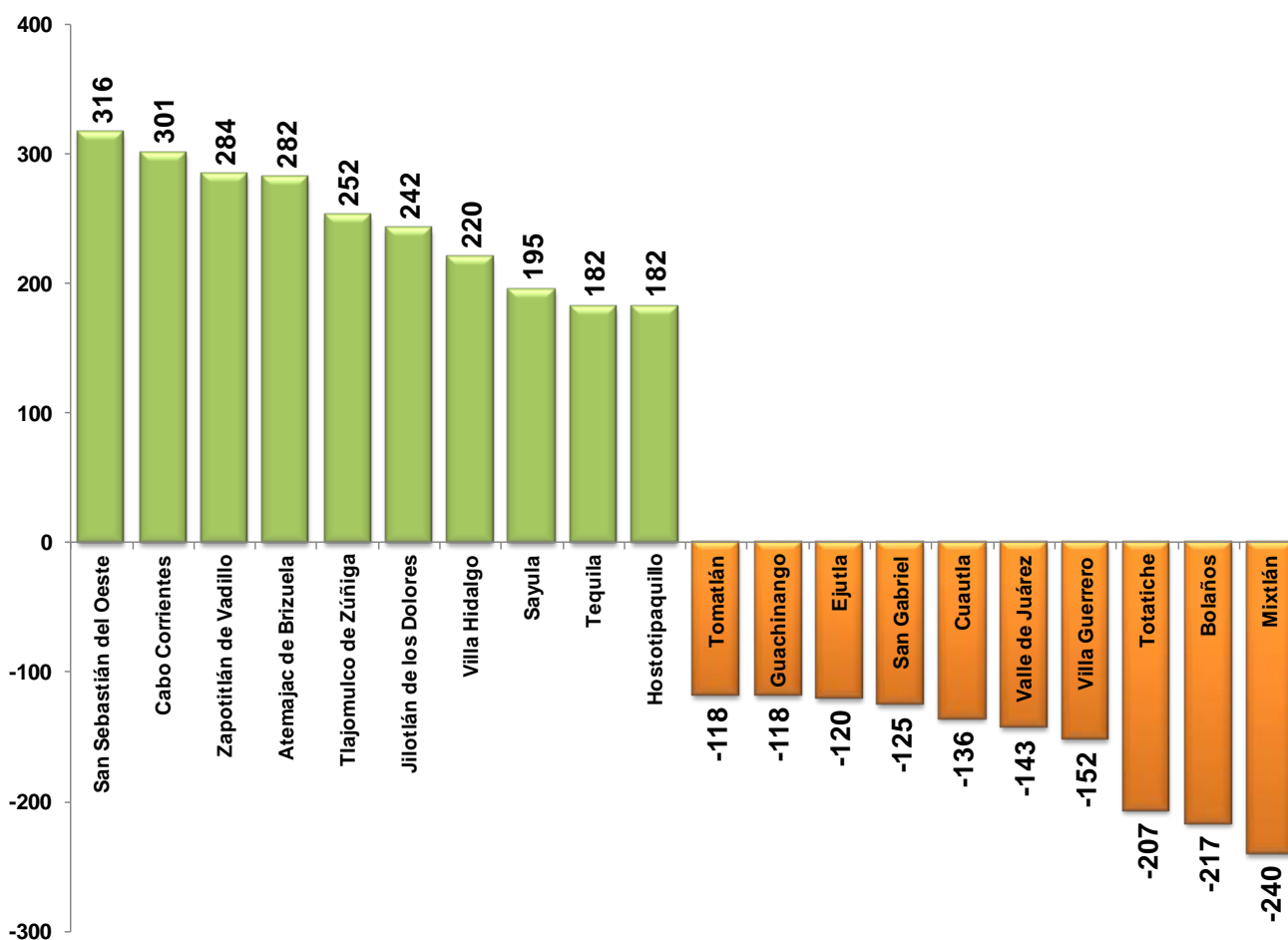


Figura 5. Los diez municipios de Jalisco con mayor y menor cambio en su posición en el IRS a nivel nacional. Jalisco, 2005-2010.

Fuente: Elaborado por el Consejo Estatal de Población con base en estimaciones del CONEVAL; II Censo de Población y Vivienda 2005, y Censo de Población y Vivienda 2010.



Finalmente, en la figura 5 se muestran los diez municipios del estado con mayor y menor cambio en su posición en el ordenamiento nacional entre 2005 y 2010. Se observa que San Sebastián del Oeste avanzó 316 lugares, Cabo Corrientes 301 y Zapotitlán de Vadillo 284. En contraste, Mixtlán retrocedió 240 lugares, Bolaños 217 y Totatiche 207.