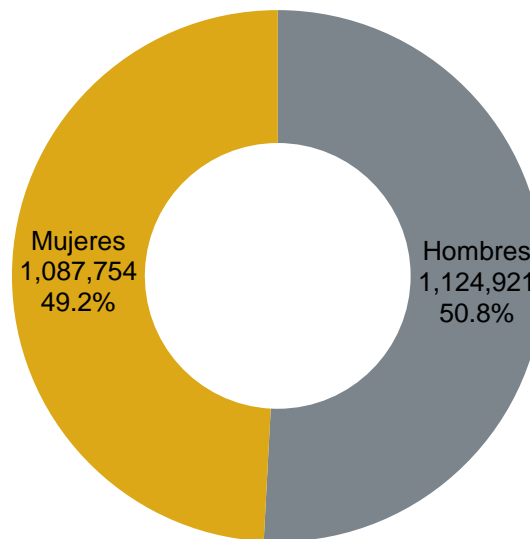


## Las niñas y niños en Jalisco

El 20 de noviembre quedó institucionalizado por Naciones Unidas como el Día Internacional de los Derechos del Niño, por ser esta la fecha en que se aprobó la Declaración de los Derechos del Niño (1959) y de la Convención sobre los Derechos del Niño (1989). No obstante, en México la fecha coincide con la celebración de la Revolución Mexicana, por lo que la conmemoración del día del Niño se mantiene el 30 de abril, establecida en 1924 por el entonces presidente de la República Álvaro Obregón, quien tras la firma de la “Declaración de Ginebra” la decretó como oficial para celebrar a los niños y establecer sus garantías (INEGI, 2017).

### Población a mitad de año de 0 a 14 años según sexo, Jalisco 2019



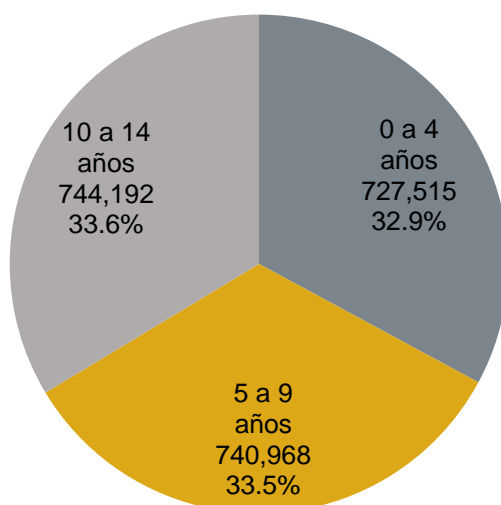
Fuente: Elaborado por el IIEG con base en CONAPO; Proyecciones de la Población de México y las entidades federativas 2016-2050 (actualización Septiembre de 2018).

De acuerdo con las más recientes proyecciones de la población para las entidades federativas, que publicó el CONAPO en septiembre de 2018, en 2019 Jalisco contará con 2 millones 212 mil 675 niños y adolescentes de entre 0 y 14 años, los cuales representarán el 26.6% de la población total a mitad de año. De ese monto, 1 millón 087 mil 754 (49.2%) serán mujeres y 1 millón 124 mil 921 (50.8%) serán hombres.

A mitad de año, habrá en la entidad 37 mil 167 más niños de 0 a 14 años, que niñas de las mismas edades; de tal manera, que por cada 103 varones se tendrán 100 mujeres en ese grupo de edad.

Al analizar por grupos de edad, el más numeroso será el de 10 a 14 años, con un monto de 744 mil 192 niños y niñas de esas edades, es decir, un 33.6% del total; le sigue el grupo de 5 a 9 años con 740 mil 968 (33.5%) personas; y por último, el de 0 a 4 años con 727 mil 515 (32.9%) menores.

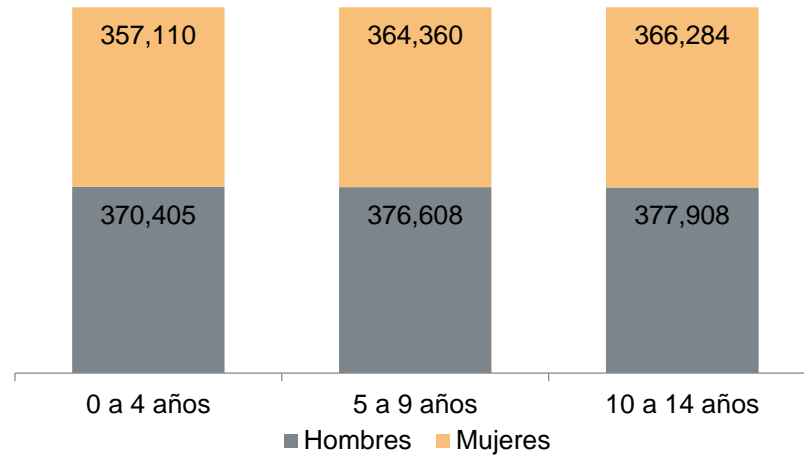
### Población a mitad de año de 0 a 14 años según grupos de edad, Jalisco 2019



Fuente: Elaborado por el IIEG con base en CONAPO; Proyecciones de la Población de México y las entidades federativas 2016-2050 (actualización Septiembre de 2018).

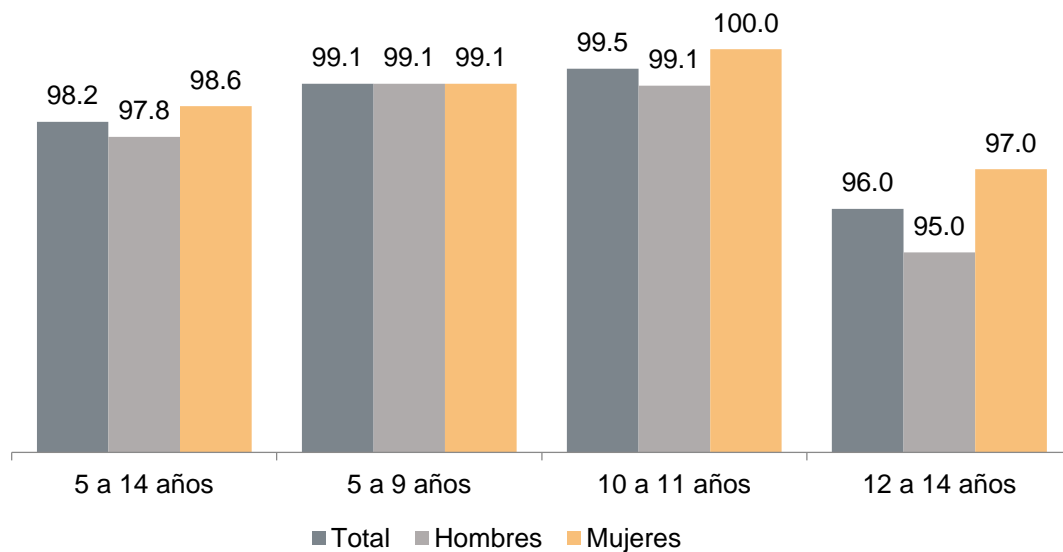
En lo que se refiere al índice de masculinidad, entre los niños de 0 a 4 años, es de 104 niños por cada 103 niñas; mientras que para los grupos de 5 a 9 y de 10 a 14 años, la tasa es de 103 varones por cada 100 mujeres de las respectivas edades.

### Población a mitad de año de 0 a 14 años según sexo y grupos de edad, Jalisco 2019



Fuente: Elaborado por el IIEG con base en CONAPO; Proyecciones de la Población de México y las entidades federativas 2016-2050 (actualización Septiembre de 2018).

### Tasa de asistencia escolar de la población de 5 a 14 años según sexo y grupos de edad, Jalisco al cuarto trimestre de 2018



Fuente: Elaborado por el IIEG con base en INEGI; Encuesta Nacional de Ocupación y Empleo.

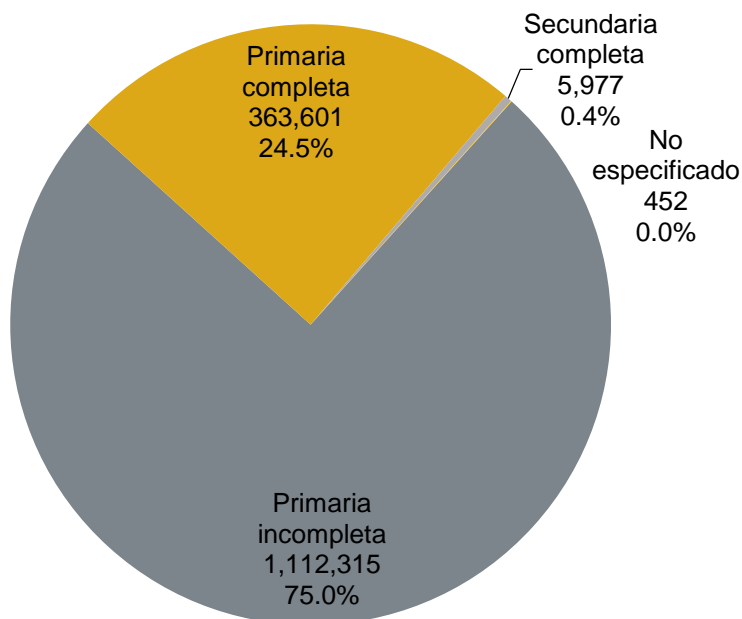
De acuerdo con datos de la Encuesta Nacional de Ocupación y Empleo (ENOE) del INEGI; al cuarto trimestre de 2018, en Jalisco el 98.2% de los niños, niñas y adolescentes de 5 a 14 años, asistían a la escuela; no obstante, cabe destacar que había un 1.8% de niños(as) que no acudían a las instituciones de educación.

Al analizar por sexo, se observa que la tasa de asistencia escolar entre los niños(as) de 5 a 14 años es ligeramente mayor en las mujeres, con un 98.6%; en tanto que para los hombres la tasa fue de 97.8%.

En cuanto a los grupos de edad, la mayor tasa de asistencia escolar se registró entre la población de 10 a 11 años, con el 99.5%; seguido de los de 5 a 9 con el 99.1%, y los de 12 a 14 años con 96.0% de niños(as) que iban a la escuela.

Respecto al nivel de escolaridad, el 75.0% de la población de 5 a 14 años tenía primaria incompleta; el 24.5% ya había terminado la primaria, y sólo el 0.4% contaba con secundaria completa.

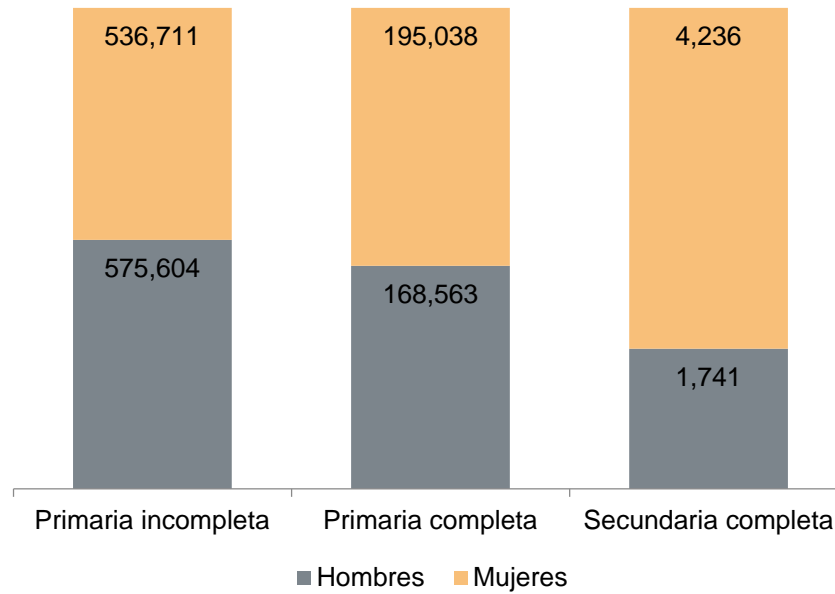
#### Nivel de escolaridad de la población de 5 a 14 años, Jalisco al cuarto trimestre de 2018



Fuente: Elaborado por el IIEG con base en INEGI; Encuesta Nacional de Ocupación y Empleo.



### Nivel de escolaridad de la población de 5 a 14 años según sexo, Jalisco al cuarto trimestre de 2018



Fuente: Elaborado por el IIEG con base en INEGI; Encuesta Nacional de Ocupación y Empleo.