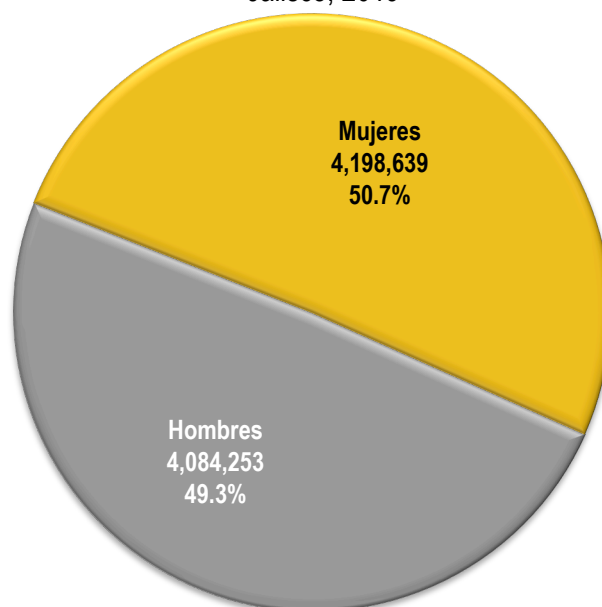


## Población a inicio de año 2019

Conforme a las más recientes proyecciones de población, publicadas por el Consejo Nacional de Población (CONAPO) en septiembre de 2018, Jalisco cuenta con 8 millones 282 mil 892 habitantes al inicio del 2019; de ellas un 50.7% (4'198,639) son mujeres y el 49.3% (4'084,253) son hombres.

La población femenina supera a la masculina con poco más de 114 mil personas, lo que significa que hay 103 mujeres por cada 100 hombres en el estado.

**Población a inicio de año según sexo**  
 Jalisco, 2019



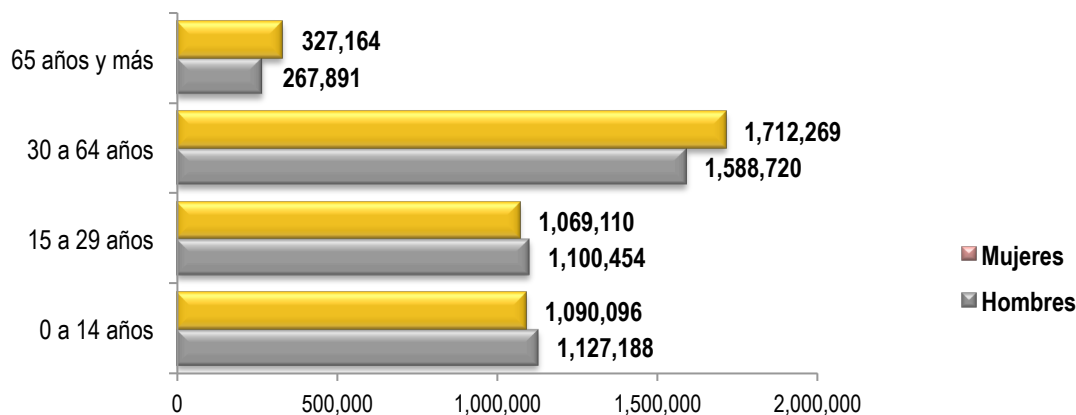
Fuente: Elaborado por el IIEG con base en CONAPO; Proyecciones de la Población de México y las entidades federativas 2016-2050 (actualización septiembre de 2018).

De acuerdo con el índice de masculinidad por grupos de edad, hay en la entidad 97 niñas por cada 100 niños de 0 a 14 años; misma tasa que en el grupo de jóvenes de 15 a 29 años.

Por su parte, en el grupo de 30 a 64 años hay 108 mujeres por cada 100 hombres; mientras que en el grupo de adultos mayores de 65 años y más, la proporción es de 122 mujeres por cada 100 varones.



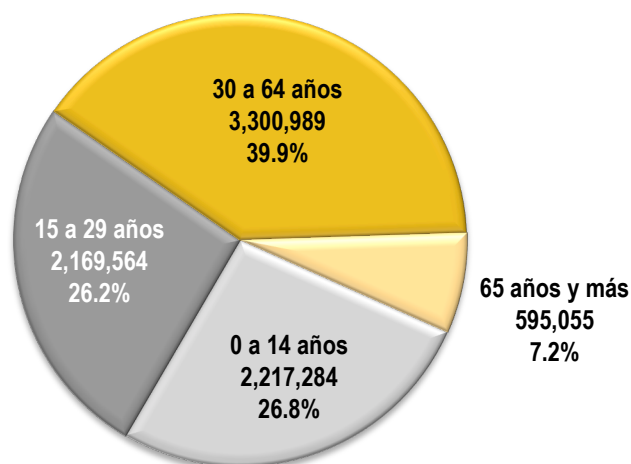
### Población a inicio de año por grupos de edad según sexo Jalisco, 2019



Fuente: Elaborado por el IIEG con base en CONAPO; Proyecciones de la Población de México y las entidades federativas 2016-2050 (actualización Septiembre de 2018).

En cuanto a la estructura por edad, el 26.8% de la población de Jalisco son niños y niñas de 0 a 14 años, el 26.2% son jóvenes de 15 a 29 años y el 39.9% adultos de 30 a 64 años. Sólo un 7.2% son adultos mayores de 65 años y más.

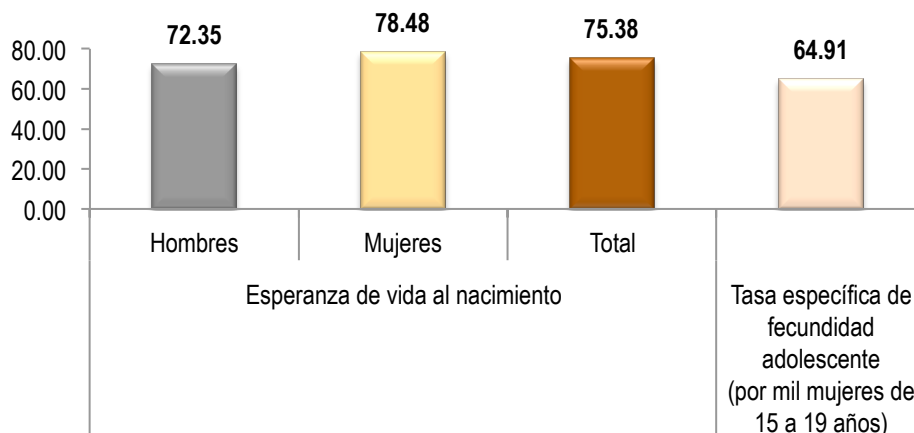
### Población a inicio de año por grupos de edad Jalisco, 2019



Fuente: Elaborado por el IIEG con base en CONAPO; Proyecciones de la Población de México y las entidades federativas 2016-2050 (actualización Septiembre de 2018).

Para 2019 la edad mediana en la entidad es de 28 años, lo que significa que la mitad de su población está por encima de ese valor y la otra mitad son niños y jóvenes con edades menores.

### Indicadores demográficos básicos Jalisco, 2019



Fuente: Elaborado por el IIEG con base en CONAPO; Proyecciones de la Población de México y las entidades federativas 2016-2050 (actualización Septiembre de 2018).

Se estima que durante este año nacerán 143 mil 655 jaliscienses y morirán alrededor de 48 mil 357; asimismo, se espera que la entidad pierda 9 mil 569 personas como consecuencia de la migración, lo que implica que Jalisco tenga un crecimiento total de 85 mil 729 habitantes. De esta manera, el ritmo promedio de crecimiento de la población será de 1.03% anual, determinado por una tasa de crecimiento natural del 1.14%, resultado de los nacimientos y defunciones; así como de una tasa de crecimiento social de -0.11% producto de la migración interestatal e internacional.

Por otra parte, la fecundidad es uno de los principales componentes del crecimiento de la población y del cambio de estructura por edad. A nivel nacional, el freno en la velocidad de la tendencia a la baja de la fecundidad, a partir de 1995, se mantiene en las previsiones a 2050. En el caso de Jalisco, también se presenta una disminución paulatina en la tasa global de fecundidad, pasando de 2.53 hijos promedio por mujer en 2010 a 2.09 para 2019.

En lo que respecta al embarazo adolescente en la entidad, destaca que tras un despunte que alcanza su máximo en 2010 con 77.10 nacimientos por cada mil mujeres de 15 a 19 años, se observa una tendencia a la baja en la tasa específica de fecundidad, alcanzando los 64.91 nacimientos en 2019.

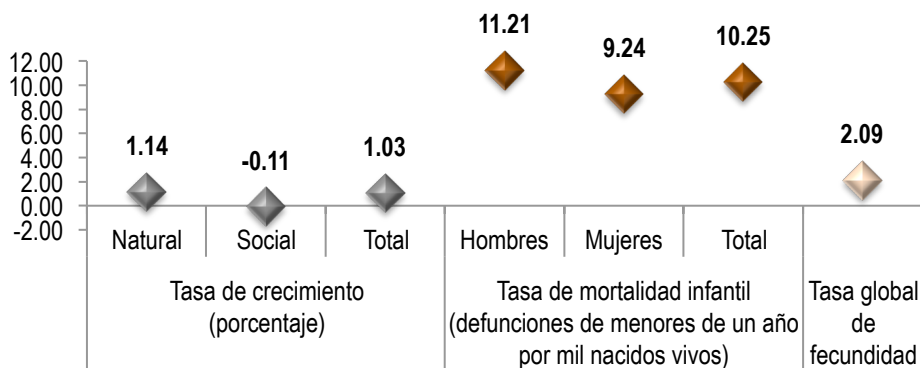
En cuanto a la esperanza de vida, Jalisco presenta un incremento significativo a lo largo de 49 años, lo que refleja los avances registrados en materia de salud. Así, mientras que en 1970 este indicador era de 60.82 años, para 2019 es de 75.38 años, casi 15 años mayor.



En este año la esperanza de vida al nacer es de 78.48 para las mujeres jaliscienses y de 72.35 para los hombres; lo que muestra una brecha de 6.1 años más de vida para la población femenina respecto a la masculina.

Entre otro de los indicadores relevantes en materia de salud, se encuentra la tasa de mortalidad infantil. En este sentido, se espera que en 2019 se presenten 10.25 defunciones de menores de un año por cada mil nacidos vivos; 9.24 muertes entre las niñas y 11.21 para los niños.

### Indicadores demográficos básicos Jalisco, 2019



Fuente: Elaborado por el IIEG con base en CONAPO; Proyecciones de la Población de México y las entidades federativas 2016-2050 (actualización Septiembre de 2018).