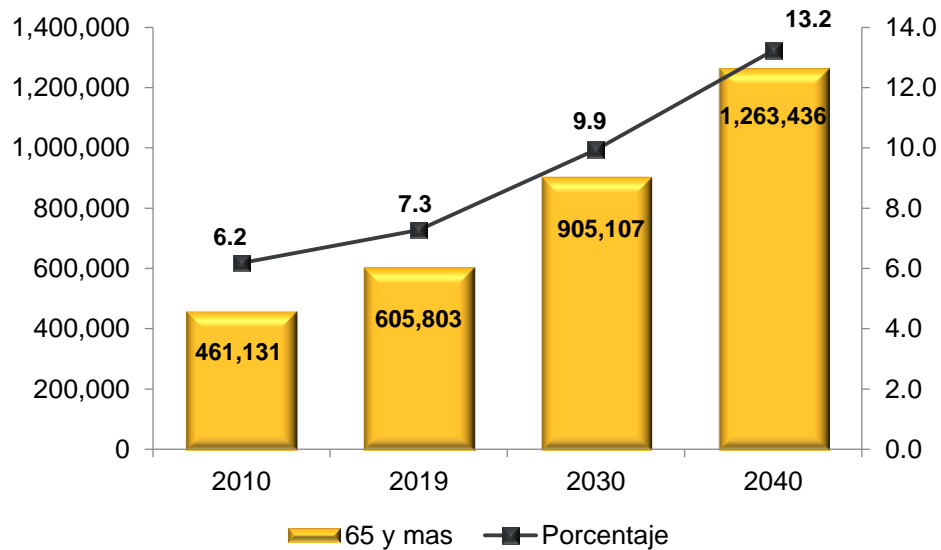


Los Adultos Mayores en Jalisco

Dada la importancia que cobran los adultos mayores en la integración familiar y por los retos que representan en términos de salud y oportunidades, la Unidad Sociodemográfica del IIEG presenta un panorama general de este sector de la población en Jalisco para 2019. Conforme a las más recientes proyecciones de población del Consejo Nacional de Población (CONAPO), publicadas en septiembre de 2018, se proyecta que al 1 de julio de 2019 el 7.3% de la población total del estado tendrá 65 años o más, lo que equivale a 605 mil 803 personas.

Proyecciones de la población de 65 años y más, Jalisco 2010-2040



Fuente: Elaborado por el IIEG con base en CONAPO; Proyecciones de la Población de México y las entidades federativas 2016-2050 (actualización Septiembre de 2018).

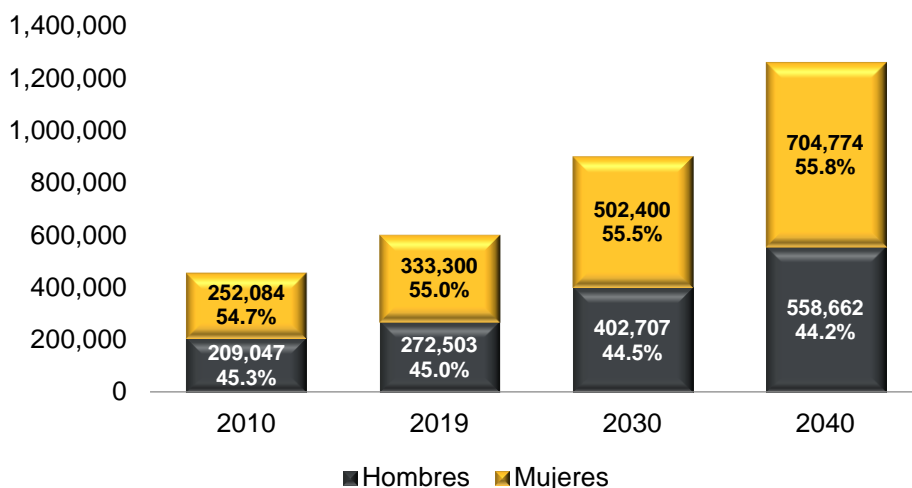
Uno de los fenómenos relacionados con la transición demográfica es el rápido incremento de la población en edades avanzadas (CONAPO, 2015¹). En el caso de Jalisco, en 2010 el 6.2% de su población tenía 65 años o más; no obstante, se espera que para 2030 la proporción sea de 9.9% y en 2040 alcance un 13.2%, lo que significa que aproximadamente 1 de cada 8 jaliscienses será un adulto mayor. Situación que traerá como consecuencia desafíos importantes ante las necesidades de este sector de la población.

¹ CONAPO, 2015. La situación Demográfica de México 2015

Población de 65 años y más según sexo

A mitad de 2019 en Jalisco, el 55% (333,300) de la población de 65 años y más serán mujeres, y el 45% (272,503) hombres; de tal manera que habrá aproximadamente 122 mujeres por cada 100 hombres en esas edades. Para 2030 se espera que esta relación sea de 125 mujeres por cada 100 varones en edades avanzadas.

Proyecciones de la población de 65 años y más según sexo, Jalisco 2010-2040



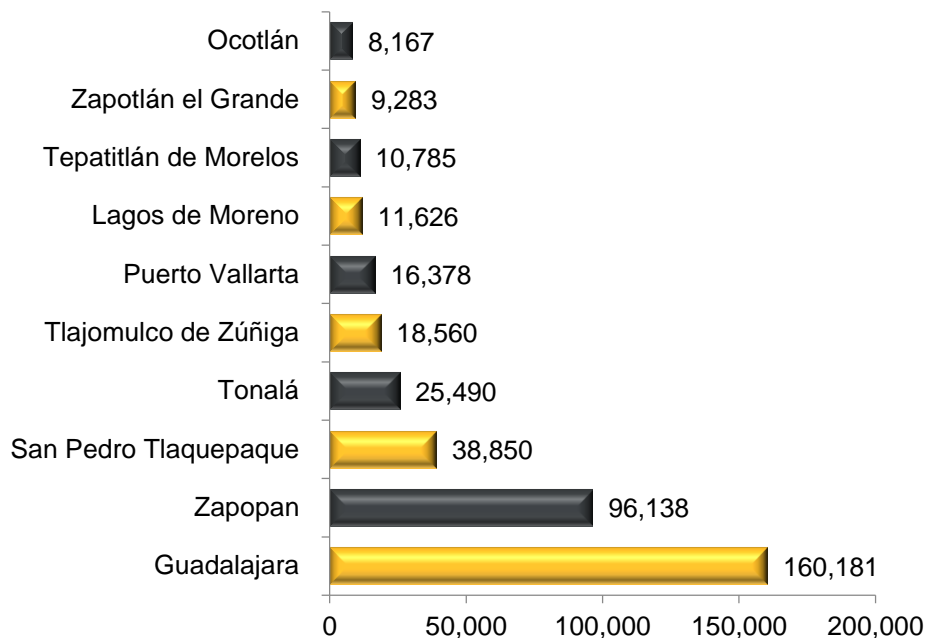
Fuente: Elaborado por el IIEG con base en CONAPO; Proyecciones de la Población de México y las entidades federativas 2016-2050 (actualización Septiembre de 2018).

Población de 65 años y más por municipio

De acuerdo con las proyecciones de población por municipio más recientes, publicadas por el CONAPO en abril de 2013, a mediados de 2019, los municipios del estado con mayor cantidad de adultos mayores serán Guadalajara (160,181), Zapopan (96,138), San Pedro Tlaquepaque (38,850), Tonalá (25,490) y Tlajomulco de Zúñiga (18,560).

Por su parte, los municipios que tendrán el menor volumen de personas en edades avanzadas serán Santa María del Oro (296), Ejutla (363), Cuautla (364), San Cristóbal de la Barranca (376) y San Martín de Bolaños (408).

Municipios con mayor volumen de población de 65 años y más, Jalisco 2019



Fuente: Elaborado por el IIEG con base en CONAPO; Proyecciones de la Población para los municipios de México 2010-2030 (actualización correspondiente al mes de Abril de 2013).

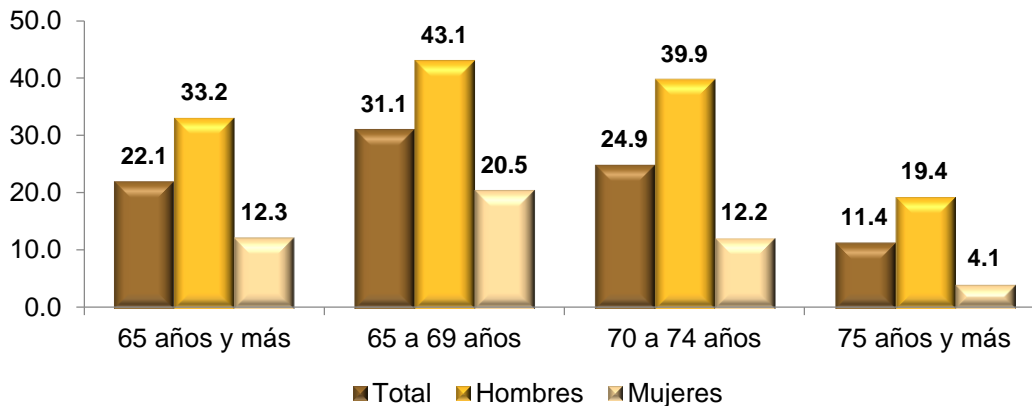
Condición de actividad económica

Según datos de la Encuesta Nacional de Ocupación y Empleo (ENOE) del INEGI; al cuarto trimestre de 2018, en Jalisco el 22.1% de la población de 65 años y más eran económicamente activos, es decir, prácticamente 1 de cada 5. De esa proporción de adultos mayores económicamente activos, el 99.5% se encontraba ocupado y el 0.5% desocupado.

Al analizar por sexo, se aprecia una brecha importante en la participación económica de los adultos mayores; de tal manera que el 33.2% de los hombres de 65 años y más trabajaban o buscaban trabajo, mientras que sólo un 12.3% de las mujeres de las mismas edades lo hacía.

Por grupos de edad, la tasa de participación económica, lógicamente disminuye en los grupos de edades más avanzadas; así, sólo el 31.1% de los adultos jaliscienses de 65 a 69 años trabajaban o buscaban trabajo; entre los de 70 y 74 años un 24.9%, y para los de 75 años o más la tasa fue del 11.4%.

Tasas específicas de participación económica de la población de 65 años y más según sexo y grupos de edad, Jalisco al IV trimestre de 2018

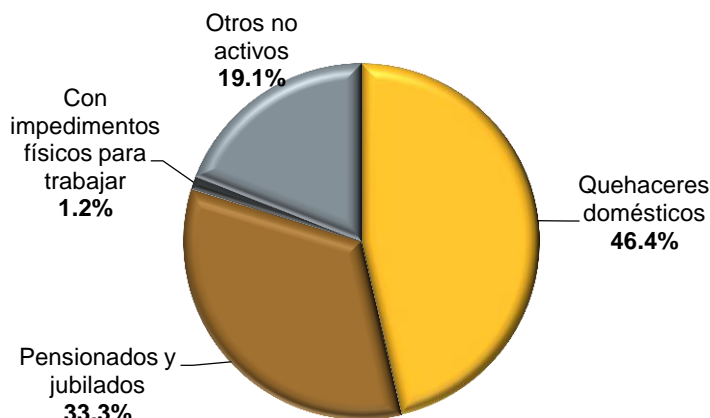


Fuente: Elaborado por IIEG con base en INEGI; Encuesta Nacional de Ocupación y Empleo (ENOE), al IV trimestre del 2018.

Al cuarto trimestre de 2018, el 77.9% de la población de 65 años y más en la entidad eran económicamente inactivos; de los cuales, un 59.8% eran mujeres y el 40.2% hombres.

Destaca que el 46.4% de los adultos mayores no económicamente activos, se dedicaban a los quehaceres domésticos, el 33.3% era pensionado o jubilado y el 1.2% tenía algún impedimento físico que no le permitía trabajar.

Población de 65 años y más no económicamente activa por tipo de actividad no económica, Jalisco al IV trimestre de 2018

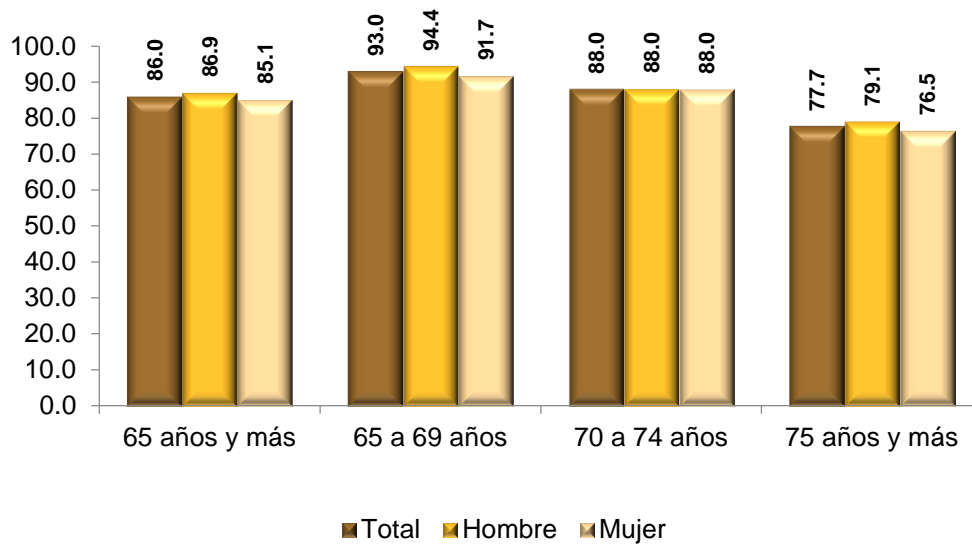


Fuente: Elaborado por IIEG con base en INEGI; Encuesta Nacional de Ocupación y Empleo (ENOE), al IV trimestre del 2018.

Alfabetización

Respecto a la tasa de alfabetización de la población de 65 años y más, la ENOE registró que al cuarto trimestre de 2018, el 86% de los adultos mayores en Jalisco, saben leer y escribir; un 86.9% de los hombres y un 85.1% de las mujeres de las mismas edades.

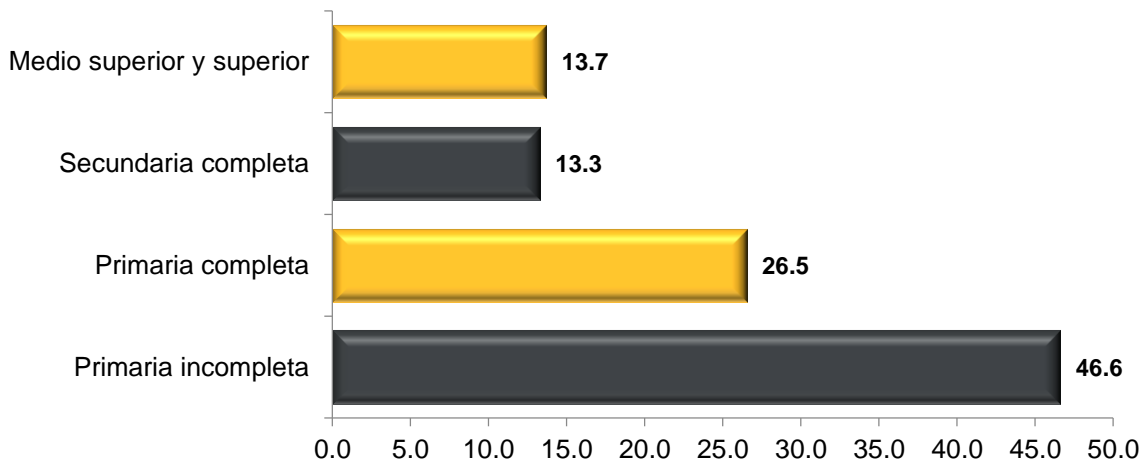
Tasas de alfabetización de la población de 65 años y más por sexo y grupos de edad, Jalisco al IV trimestre de 2018



Fuente: Elaborado por IIEG con base en INEGI; Encuesta Nacional de Ocupación y Empleo (ENOE), al IV trimestre del 2018.

En cuanto al nivel de instrucción de la población de 65 años y más, el 46.6% de los adultos mayores en el estado tenían primaria incompleta y el 26.5% primaria completa. Asimismo, el 13.3% tenía secundaria terminada y el 13.7% tenía al menos un grado aprobado en educación media superior o superior.

Distribución de la población de 65 años y más según nivel de instrucción, Jalisco al IV trimestre de 2018

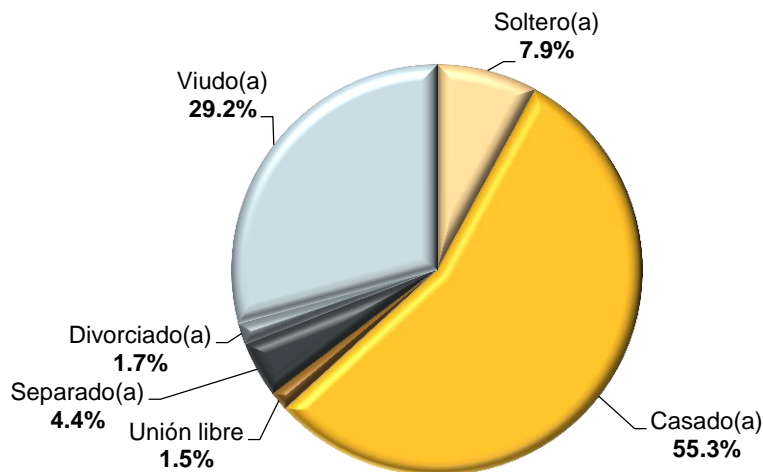


Fuente: Elaborado por IIEG con base en INEGI; Encuesta Nacional de Ocupación y Empleo (ENOE), al IV trimestre del 2018.

Situación conyugal

En lo que se refiere al estado conyugal, el 55.3% de los adultos de 65 años y más en la entidad, eran casados(as), 1.5% vivían en unión libre y sólo el 7.9% solteros(as); por su parte el 4.4% estaba separado(a), 1.7% divorciado(a) y el 29.2% eran viudos(as).

Población de 65 años y más según estado conyugal, Jalisco al IV trimestre de 2018



Fuente: Elaborado por IIEG con base en INEGI; Encuesta Nacional de Ocupación y Empleo (ENOE), al IV trimestre del 2018.