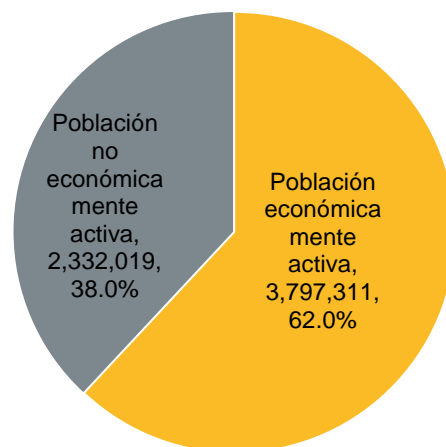


Día del trabajo

El 1 de mayo de cada año se conmemora el Día del Trabajo. Esta celebración se llevó a cabo por primera vez en México en el año de 1913, cuando 20 mil obreros marcharon y exigieron al gobierno la implantación de la jornada de ocho horas de trabajo a Victoriano Huerta, Presidente de México. Este día fue instituido por el Congreso Obrero Socialista de la Segunda Internacional (París, 1889) como homenaje a los Mártires de Chicago y como jornada reivindicativa de los derechos de los trabajadores.¹

En este sentido, conforme a datos de la Encuesta Nacional de Ocupación y Empleo (ENOE), al IV trimestre de 2018, en Jalisco había en Jalisco 6 millones 129 mil 330 habitantes de 15 años y más, de los cuales, el 62.0% (3'797,311) eran económicamente activos, es decir, aquellas personas que trabajaban o buscaban trabajo.

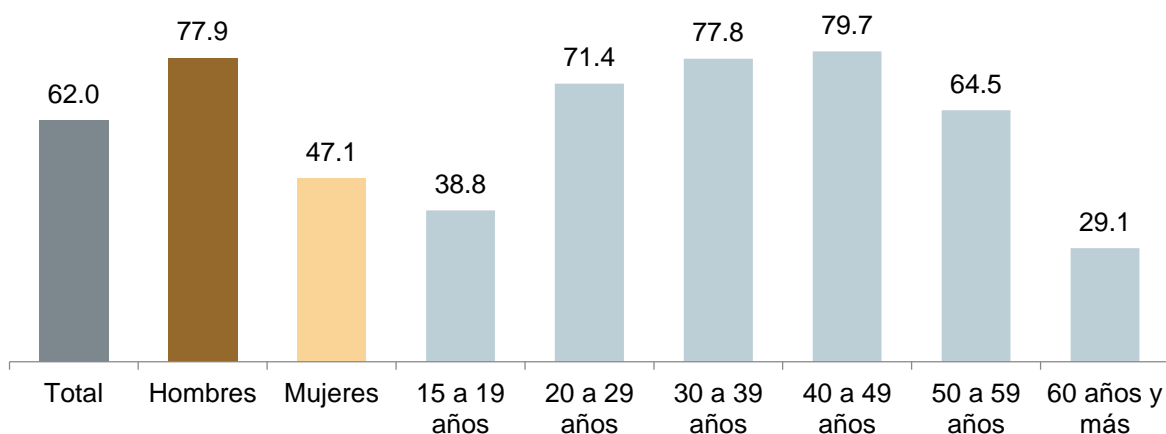
Población de 15 años y más según condición de actividad económica, Jalisco al IV trimestre de 2018



Fuente: Elaborado por el IIEG con base en INEGI; Encuesta Nacional de Ocupación y Empleo (ENOE).

¹ <https://www.gob.mx/stps/articulos/dia-del-trabajo-2018?idiom=es>

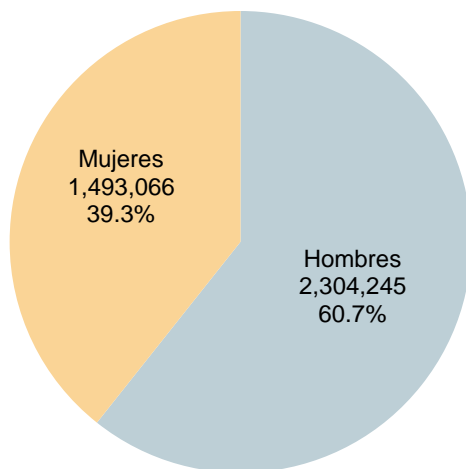
Tasas de participación económica por sexo y grupos de edad, Jalisco al IV trimestre de 2018



Fuente: Elaborado por el IIEG con base en INEGI; Encuesta Nacional de Ocupación y Empleo (ENOE).

Al analizar las tasas de participación económica por sexo, se observa que en la entidad el 77.9% de los hombres está inserto en las actividades económicas, mientras que entre las mujeres sólo el 47.1%. Destaca que el 79.7% de los adultos de 40 a 49 años son económicamente activos, así como el 77.8% de los de 30 a 39 y el 71.4% de los de 20 a 29 años. Por su parte, sólo el 29.1% de los adultos de 60 años y más y el 38.8% de los jóvenes de 15 a 19 años, trabajaban o buscaban trabajo.

Población económicamente activa de 15 años y más, Jalisco al IV trimestre de 2018

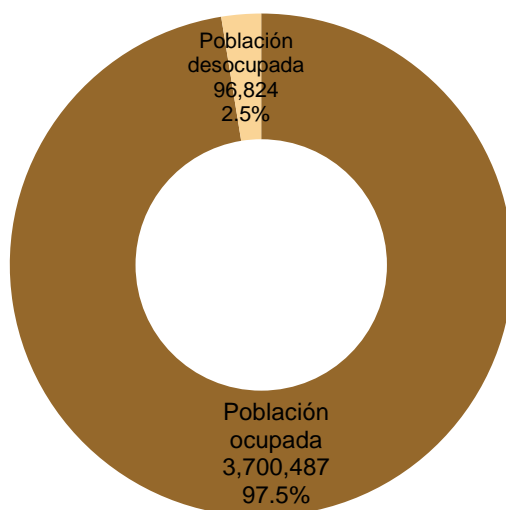


Fuente: Elaborado por el IIEG con base en INEGI; Encuesta Nacional de Ocupación y Empleo (ENOE).

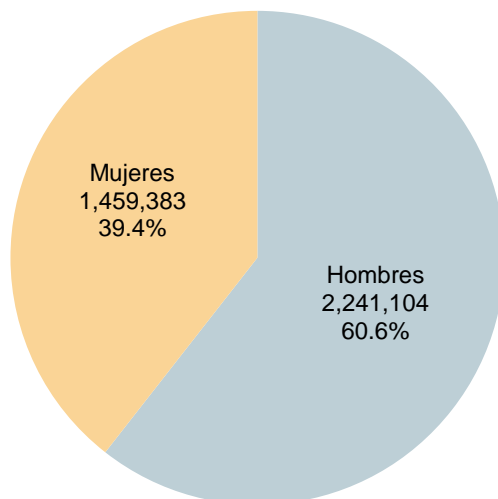
De los 3 millones 797 mil 311 personas económicamente activas (PEA) en la entidad, el 60.7% (2'304,245) eran hombres, mientras que sólo el 39.3% (1'493,066) eran mujeres.

Por otro lado, de acuerdo con su condición de ocupación, un total de 3 millones 700 mil 487 habitantes estaban ocupados, lo que representa el 97.5% de la PEA; en tanto que, 96 mil 824 (2.5%) se encontraban desocupados.

Población económicamente activa de 15 años y más según condición de ocupación Jalisco al IV trimestre de 2018



Población ocupada de 15 años y más según sexo, Jalisco al IV trimestre de 2018



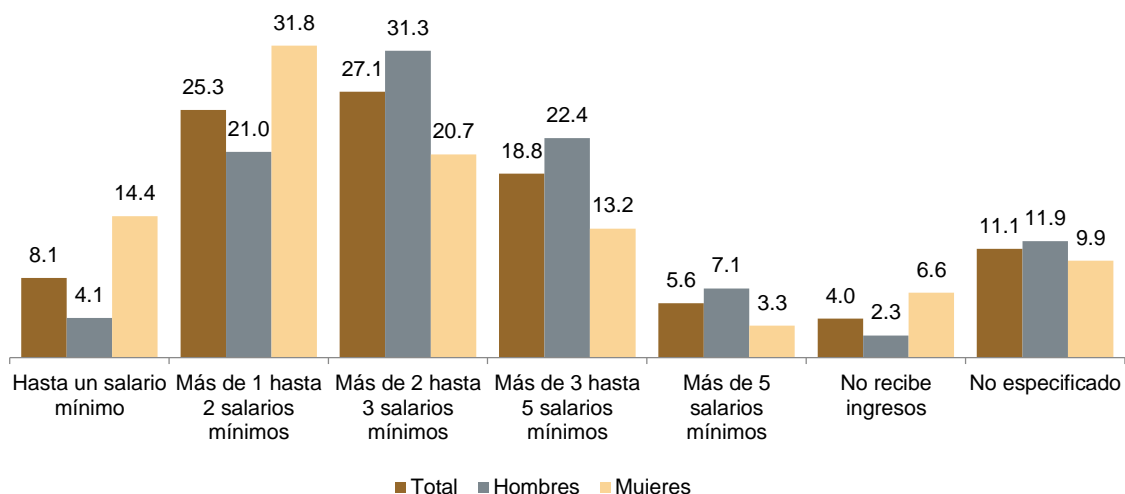
Fuente: Elaborado por el IIEG con base en INEGI; Encuesta Nacional de Ocupación y Empleo (ENOE).

De ese monto de población ocupada (3'700,487), el 60.6% (2'241,104) eran hombres, mientras que el 39.4% (1'459,383) eran mujeres.

En lo que se refiere al nivel de ingresos de las personas que laboraban, al IV trimestre de 2018 en Jalisco, el 8.1% de los trabajadores percibían como máximo hasta un salario mínimo, el 25.3% más de 1 y hasta 2, el 27.1% más de 2 y hasta 3 salarios mínimos, mientras que el 18.8% más de 3 y hasta 5. Por su parte, sólo el 5.6% recibía más de 5 salarios mínimos y el 4.0% no tenía ingresos por su trabajo.

Destaca que de la población femenina ocupada de 15 años y más, sólo un 3.3% recibía ingresos por encima de 5 salarios mínimos, mientras que entre la población masculina ocupada este porcentaje era del 7.1%. Asimismo, el 6.6% de las mujeres trabajadoras no recibían ingresos, en tanto que para los hombres, sólo compartían esta situación el 2.3% de ellos.

Población ocupada de 15 años y más según nivel de ingresos, Jalisco al IV trimestre de 2018

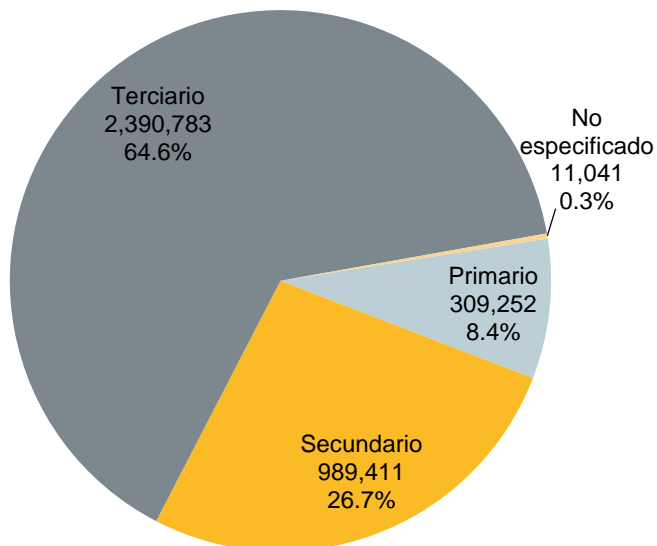


Fuente: Elaborado por el IIEG con base en INEGI; Encuesta Nacional de Ocupación y Empleo (ENOE).

En lo que se refiere al sector de actividad económica, el 64.6% (2'390,783) de la población ocupada de 15 años y más laboraba en el terciario, el 26.7% (989,411) en el secundario y el 8.4% (309,252) en el primario.

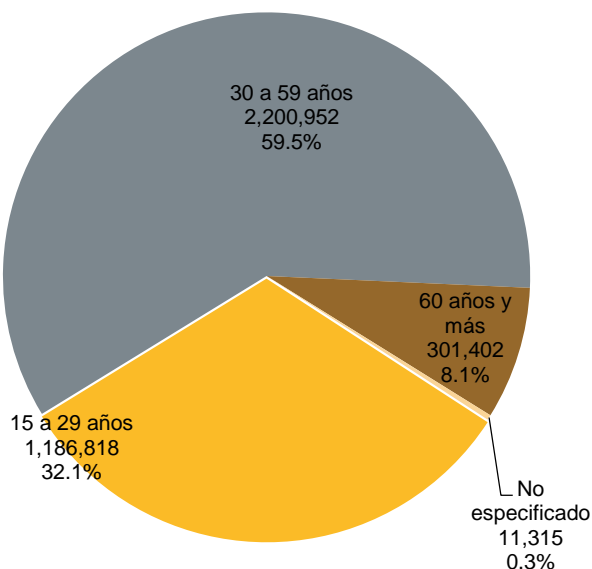
Asimismo, en cuanto a los grupos de edad, el 59.5% (2'200,952) de las personas que trabajaban eran adultos de entre 30 y 59 años, el 32.1% (1'186,818) eran jóvenes de 15 a 29 años y sólo el 8.1% (301,402) eran adultos mayores de 60 años y más.

Población ocupada de 15 años y más según sector de actividad económica, Jalisco al IV trimestre de 2018



Fuente: Elaborado por el IIEG con base en INEGI; Encuesta Nacional de Ocupación y Empleo (ENOE).

Población ocupada de 15 años y más según grupos de edad, Jalisco al IV trimestre de 2018



Fuente: Elaborado por el IIEG con base en INEGI; Encuesta Nacional de Ocupación y Empleo (ENOE).