

Nota Técnica

26 de junio: Día Mundial Contra las Adicciones

En el año 2013, en Jalisco fueron atendidas 7 mil 514 personas por adicciones.

El 26 de junio es el Día Mundial Contra las Adicciones, por tal motivo el Instituto de Información Estadística y Geográfica en la Unidad Sociodemográfica presenta un análisis sobre los datos generados por el Sistema de Vigilancia Epidemiológica de las Adicciones (SISVEA, 2013) en Jalisco. Los resultados son exclusivamente de 7 mil 514 personas que acudieron a establecimientos de tratamiento ubicados en el interior del estado de Jalisco y son atendidos en instituciones u organismos no gubernamentales que participan en el SISVEA; el período de estudio fue del 1 de enero al 31 de diciembre del 2013.

En lo que corresponde a la atención de los pacientes se tiene que el 52.2 por ciento es decir casi 4 mil personas recibieron su tratamiento por primera vez, mientras que el 38.4 por ciento (2,885 pacientes) ha tenido de uno a cuatro tratamientos y el 8.0 por ciento (601) ha obtenido cinco o más tratamientos, (ver figura 1).

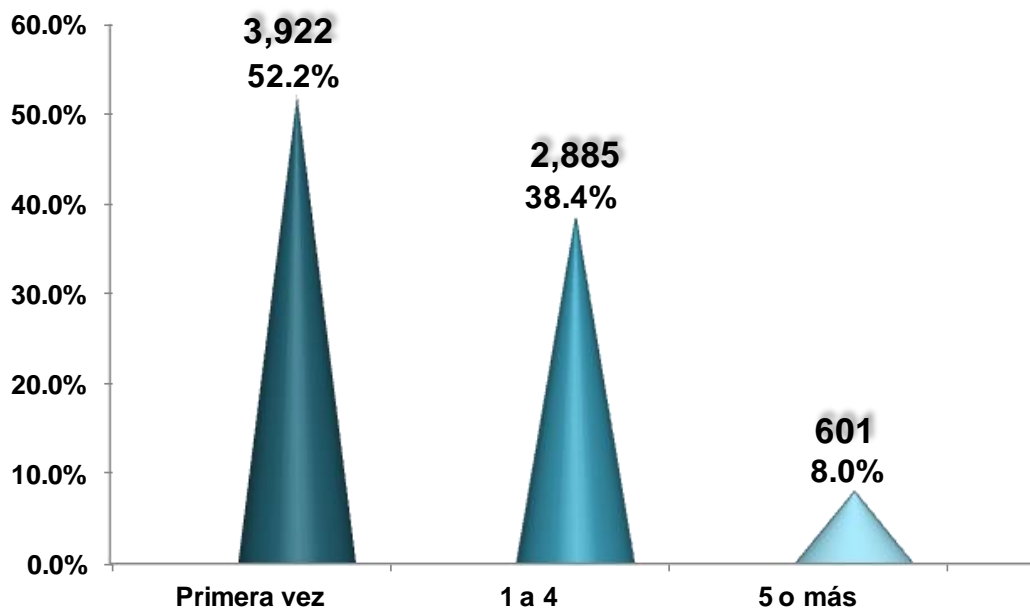


Figura 1: Pacientes atendidos según número de tratamientos, Jalisco 2013

Fuente: Elaborado por el IIEG con base en CECAJ, Sistema de Vigilancia Epidemiológica de las Adicciones, 2013

Existen diferentes formas en las que estos pacientes llegaron a los centros de atención y del total atendidos se registró que 3 mil 216 personas es decir el 42.8 por ciento han buscado ayuda por medio de un amigo o familiar, el 39.7 por ciento son de manera voluntaria (2,983), también está la circunstancia por la que es una indicación legal con 376 pacientes (5%), los que por alguna indicación médica tuvieron que solicitar el servicio fueron 353 personas (4.7%), además 286 pacientes por otras circunstancias (3.8%) y por último los que por la escuela o trabajo tuvieron que asistir fueron 248 que representaron el 3.3 por ciento (Ver figura 2).

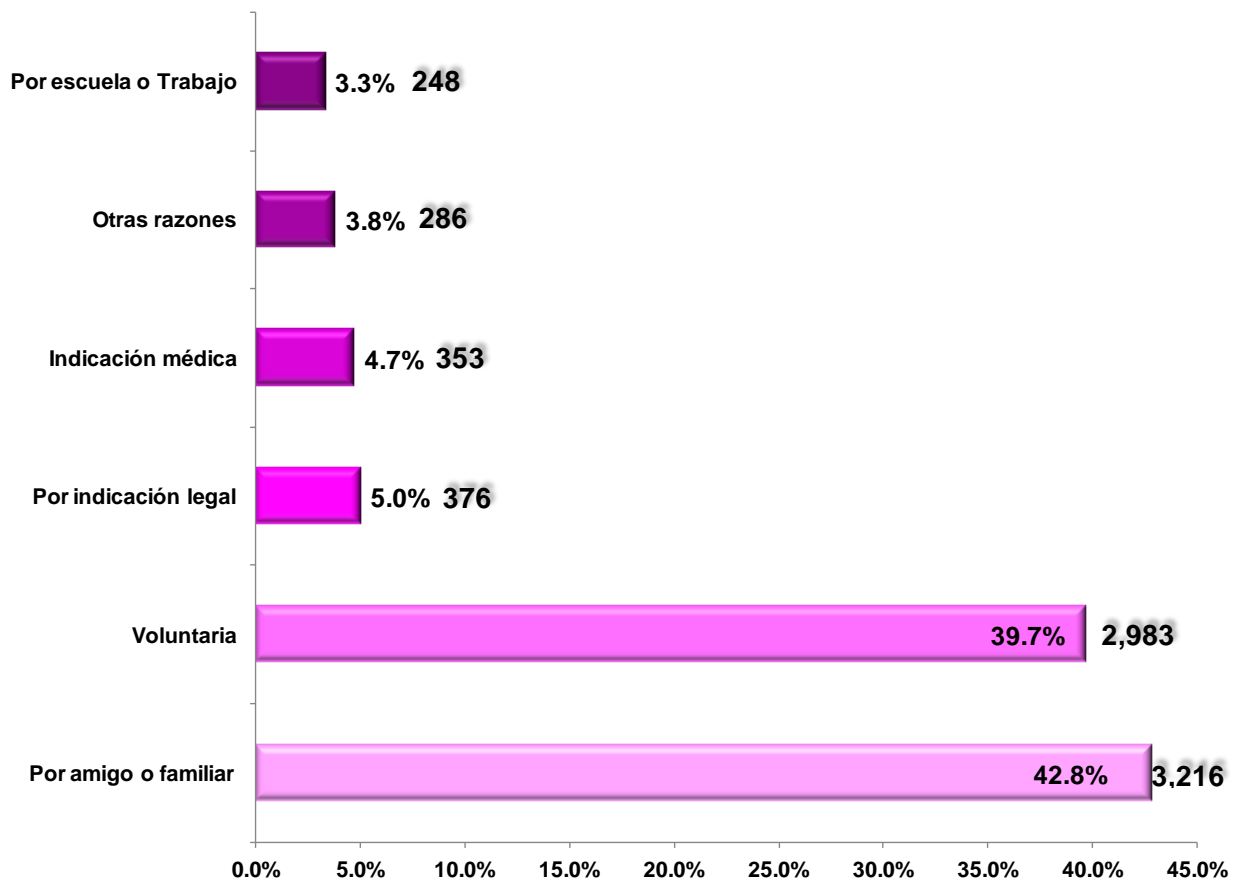


Figura 2: Forma en la que acuden a solicitar tratamiento, Jalisco, 2013

Fuente: Elaborado por el IIEG con base en CECAJ, Sistema de Vigilancia Epidemiológica de las Adicciones, 2013

Este fenómeno debe enfrentarse de forma integral a través de programas médicos, educativos y culturales, donde la información confiable y oportuna es de fundamental importancia para la creación de estos, la toma de decisiones y la implementación de políticas públicas de atención al problema. El mayor número de pacientes atendidos por consumo de drogas en Jalisco según el género es de 84.9 por ciento hombres (6,379) y el 15.1 por ciento mujeres (1,135), ver figura 3.

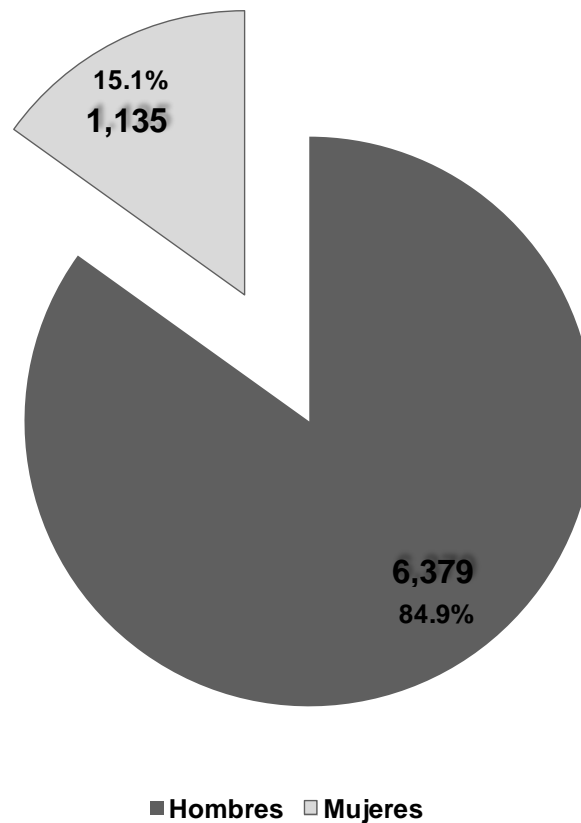


Figura 3: Pacientes según género, Jalisco 2013

Fuente: Elaborado por el IIEG con base en CECAJ, Sistema de Vigilancia Epidemiológica de las Adicciones, 2013

En lo que respecta al nivel de escolaridad el que predomina es bajo, ya que el 42.1 por ciento de los pacientes (3,163) cursó la secundaria, el 26.8 por ciento, es decir un poco más de 2 mil personas la primaria, un 18.6 por ciento (1,398) bachillerato general o técnico, además del 6.2 por ciento (466) que tiene estudios superiores, un 2.4 por ciento (180 personas) los que manifestaron no contar con instrucción escolar, el 2.1 por ciento (158) tiene estudios técnicos o comerciales, los que no saben leer y escribir el 1.2 por ciento de los pacientes (90) y por último y es de resaltar que el 0.4 por ciento que en absolutos son 30 personas que manifestaron tener estudios de posgrado (ver figura 4).

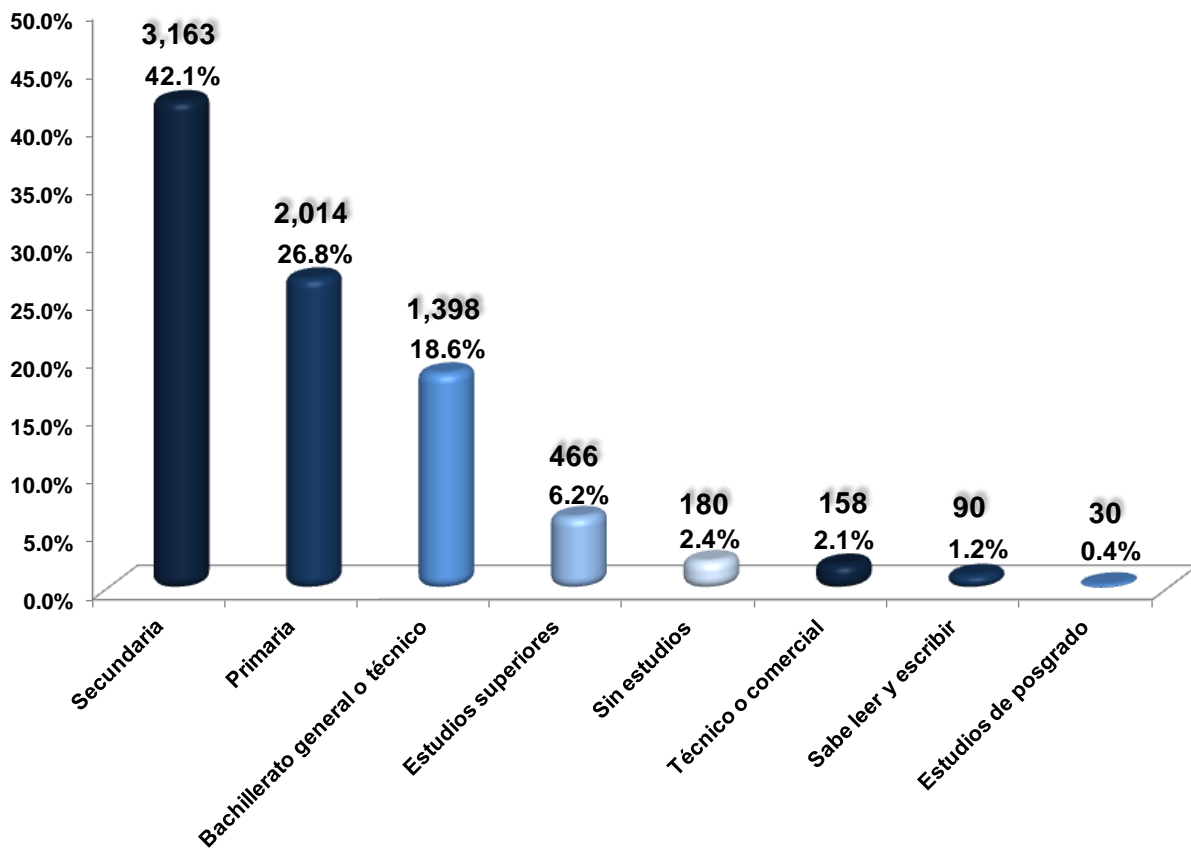


Figura 4: Nivel de instrucción escolar, Jalisco 2013

Fuente: Elaborado por el IIEG con base en CECAJ, Sistema de Vigilancia Epidemiológica de las Adicciones, 2013

Hoy en día uno de los principales problemas de salud pública es el uso y el abuso de sustancias psicoactivas que afectan directamente el sistema nervioso central tales como el tabaco, el alcohol y otras drogas. Desde el momento en que el ser humano es fundamentalmente un ser social, el uso de estas sustancias por parte de una persona afecta de un modo u otro en la red de relaciones sociales donde ella está inmersa.

El riesgo para iniciar el consumo de drogas se encuentra en los adolescentes y jóvenes, ya que se observó que en los grupos de 10 a 14 años nos dan un 52.6 por ciento y los de 15 a 19 años dan 32.6 por ciento, ambos grupos suman un total de 85.2 por ciento; cabe intensificar las acciones preventivas en los grupos vulnerables, tomando en cuenta a aquellos niños de 5 a 9 años, puesto que el 7.8 por ciento de los pacientes estudiados inició en este rango de edad, ver figura 5.

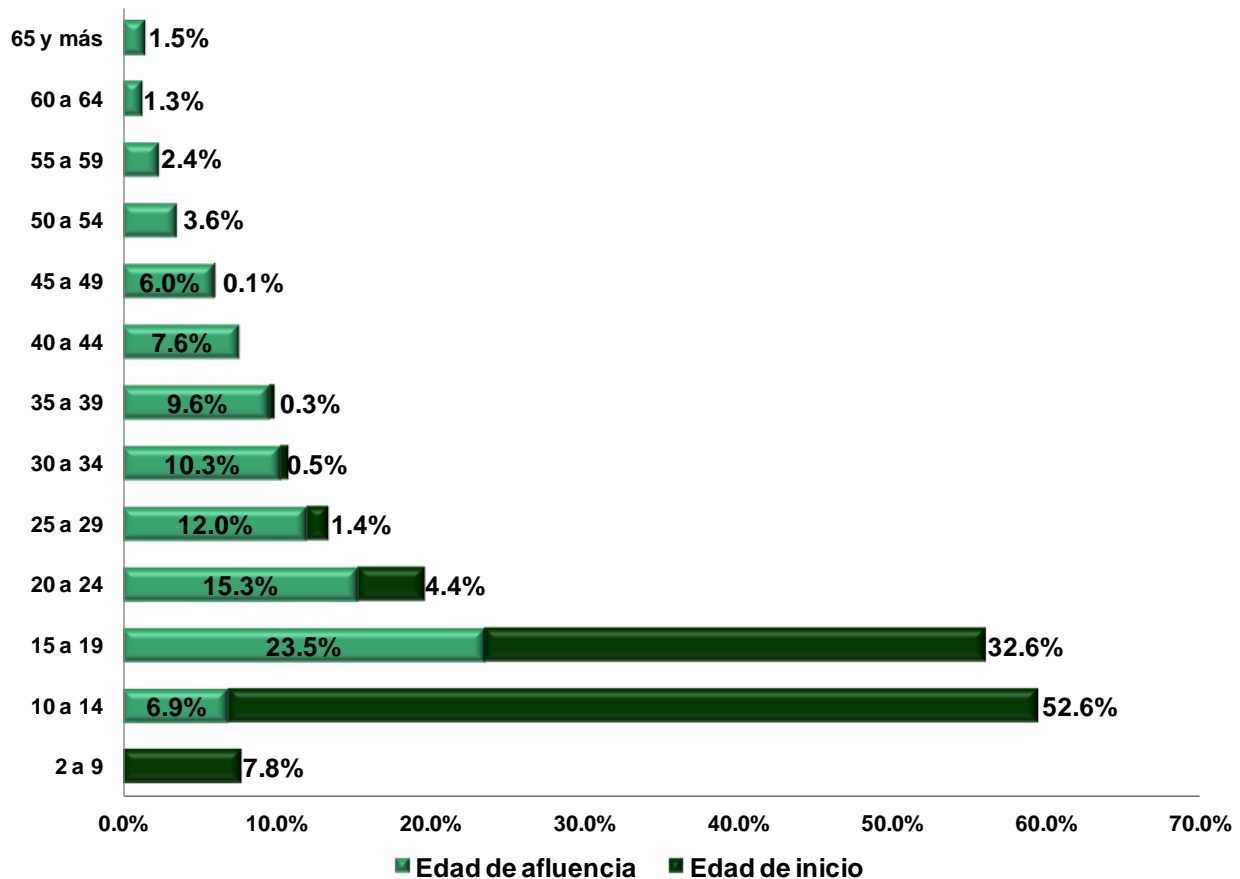


Figura 5: Edad de inicio y afluencia a tratamiento, Jalisco 2013

Fuente: Elaborado por el IIEG con base en CECAJ, Sistema de Vigilancia Epidemiológica de las Adicciones, 2013

Dado que la población de Jalisco no se escapa de esta problemática, el objetivo se centra en analizar la magnitud de las principales adicciones como lo son el tabaquismo, el alcoholismo y la drogadicción. Las cinco sustancias adictivas de primer contacto y de mayor consumo son el alcohol con 40.8 por ciento (3,069), le sigue el tabaco con 36.7 por ciento (2,760), la marihuana con 12.8 por ciento (962), los inhalantes con 4.1 por ciento (308) y por último la cocaína con el 2.1 por ciento (158), ver tabla 1.

Tabla 1: Principales drogas de inicio

Jalisco, 2013

Tipo	Total	%
Alcohol	3,069	40.8%
Tabaco	2,760	36.7%
Marihuana	962	12.8%
Inhalantes	308	4.1%
Cocaína	158	2.1%

Fuente: Elaborado por el IIEG Con base en CECAJ, Sistema de Vigilancia Epidemiológica de las Adicciones, 2013

Por otro lado, las cinco drogas de mayor impacto son el alcohol con 32.5 por ciento (2,442), la marihuana 20.9 por ciento (1,569), le siguen las metanfetaminas con 15.3 por ciento (1,150), los inhalantes con 9.3 por ciento (700) y por último el tabaco con el 7 por ciento (526), ver tabla 2. Existen otras drogas que también son consumidas pero en menor porcentaje como la cocaína (5%), el crack (3.6%), la pasta base (2.1%), los tranquilizantes (1.4%), la heroína (0.6%), los alucinógenos (0.6%), otros psicotrópicos (0.5%), las anfetaminas (0.5%), el flunitracepam (0.3%), el opio/morfina y derivados (0.2%), etc.

Tabla 2: Principales drogas de impacto

Jalisco, 2013

Tipo	Total	%
Alcohol	2,442	32.5%
Marihuana	1,569	20.9%
Metanfetaminas	1,150	15.3%
Inhalantes	700	9.3%
Tabaco	526	7.0%

Fuente: Elaborado por el IIEG Con base en CECAJ, Sistema de Vigilancia Epidemiológica de las Adicciones, 2013

El lugar donde se consiguen con mayor frecuencia las drogas de impacto es principalmente en los lugares de distribución con 71.3 por ciento (5,358), el 8.3 por ciento (623) la tiene en su propia casa, el 7.7 por ciento (582) la consigue en casa de algún amigo o familiar, al 5.1 por ciento (386) se la llevan a su casa, el 2.2 por ciento (166) la consigue en discotecas, antros y bares, 2.0 por ciento (154) en fiestas y reuniones y el 1.9 por ciento (145) la consigue en la escuela o el trabajo, ver tabla 3.

Tabla 3: Lugar donde se consigue con mayor frecuencia la droga de impacto
Jalisco, 2013

Lugar	Total	%
En lugares de distribución	5,358	71.3%
La tiene en su propia casa	623	8.3%
En casa de algún amigo o familiar	582	7.7%
Se la llevan a su casa	386	5.1%
En discotecas, antros y bares	166	2.2%
En fiestas y reuniones	154	2.0%
En la escuela o trabajo	145	1.9%

Fuente: Elaborado por el IIEG Con base en CECAJ, Sistema de Vigilancia Epidemiológica de las Adicciones, 2013