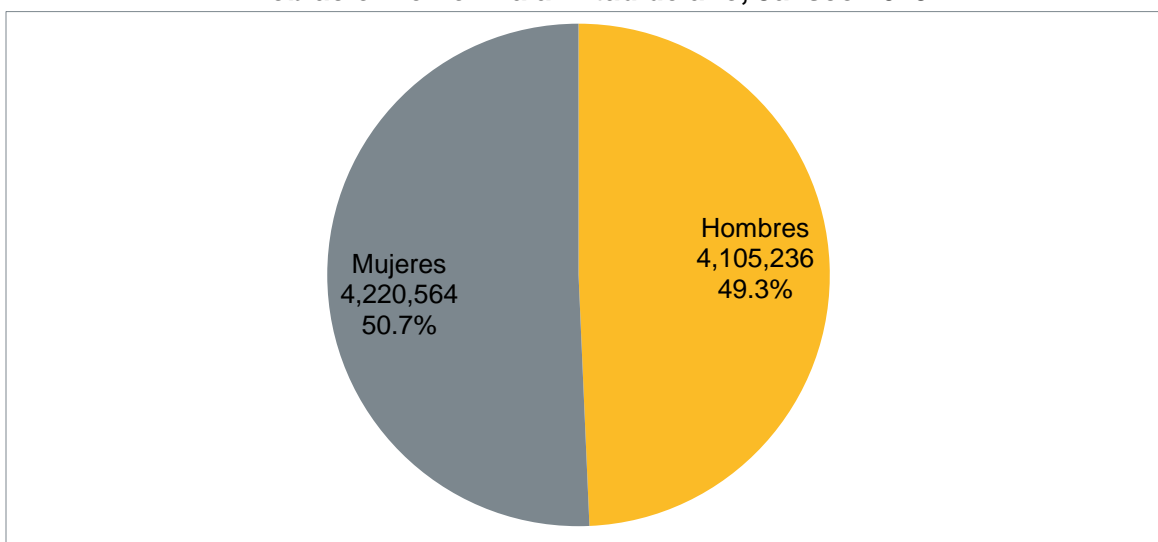


Día Internacional de la Mujer 2019

En conmemoración del día internacional de la mujer, el 8 de marzo, la Unidad Sociodemográfica del IIEG presenta un panorama general sobre la población femenina en el estado. El tema para este año es **“Pensemos en igualdad, construyamos con inteligencia, innovemos para el cambio”**¹; centrándose en las formas innovadoras en las que podemos abogar por la igualdad de género y el empoderamiento de las mujeres, en especial en las esferas relativas a los sistemas de protección social, el acceso a los servicios públicos y la infraestructura sostenible.

Población femenina a mitad de año, Jalisco 2019



Fuente: Elaborado por el IIEG con base en CONAPO; Proyecciones de la Población de México y las entidades federativas 2016-2050 (actualización Septiembre de 2018).

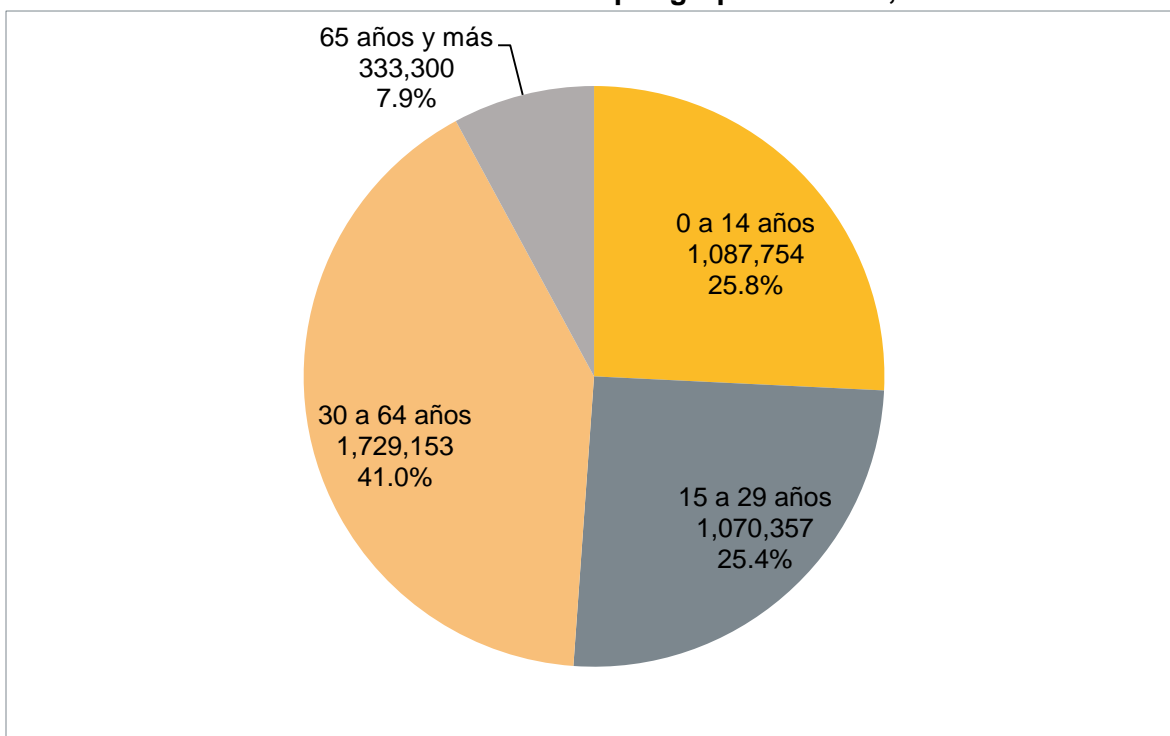
De acuerdo con las más recientes proyecciones de la población que publica el Consejo Nacional de Población (CONAPO), a mitad de 2019 habrá en Jalisco 8 millones 325 mil 800 habitantes; de los cuales el 50.7% son mujeres, es decir, un monto de 4 millones 220 mil 564.

¹ <http://www.un.org/es/events/womensday/index.shtml>

De esa cantidad de mujeres, el 25.8% son niñas de 0 a 14 años, el 25.4% son jóvenes de 15 a 29 años, el 41.0% adultas de 30 a 64 años y el 7.9% tienen 65 años o más.

En 2019 la población femenina supera a la masculina por 115 mil 328 personas; lo que significa que hay aproximadamente 103 mujeres por cada 100 hombres en la entidad.

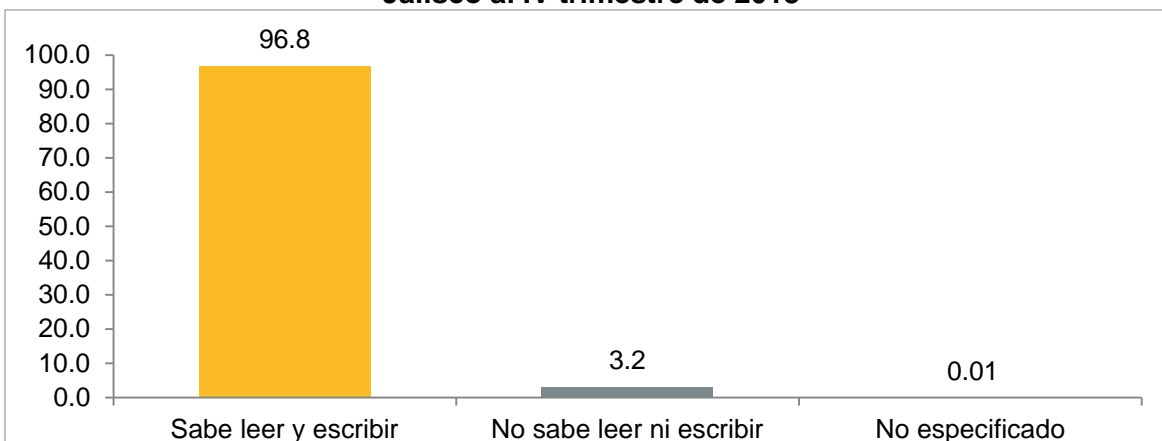
Población femenina a mitad de año por grupos de edad, Jalisco 2019



Fuente: Elaborado por el IIEG con base en CONAPO; Proyecciones de la Población de México y las entidades federativas 2016-2050 (actualización Septiembre de 2018).

Conforme a datos de la Encuesta Nacional de Ocupación y Empleo (ENOE) del INEGI, al IV trimestre de 2018, el 96.8% de la población femenina en Jalisco sabía leer y escribir; no obstante, la tasa de analfabetismo en mujeres adultas de 15 años o más era del 3.2%.

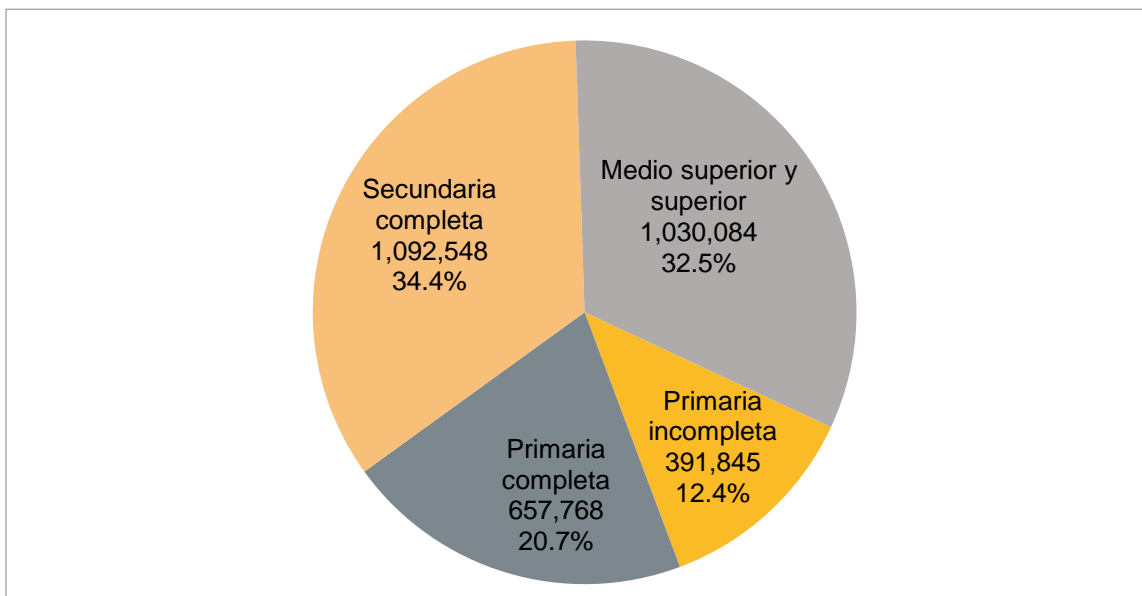
Porcentaje de población femenina de 15 años y más según condición para leer y escribir, Jalisco al IV trimestre de 2018



Fuente: Elaborado por el IIEG con base en INEGI; Encuesta Nacional de Ocupación y Empleo.

Respecto al nivel de escolaridad de la población femenina de 15 años y más, el 12.4% contaba con primaria incompleta, el 20.7% tenía primaria terminada y 34.4% secundaria completa. Por su parte, el 32.5% tenían al menos un grado aprobado en educación media superior y superior.

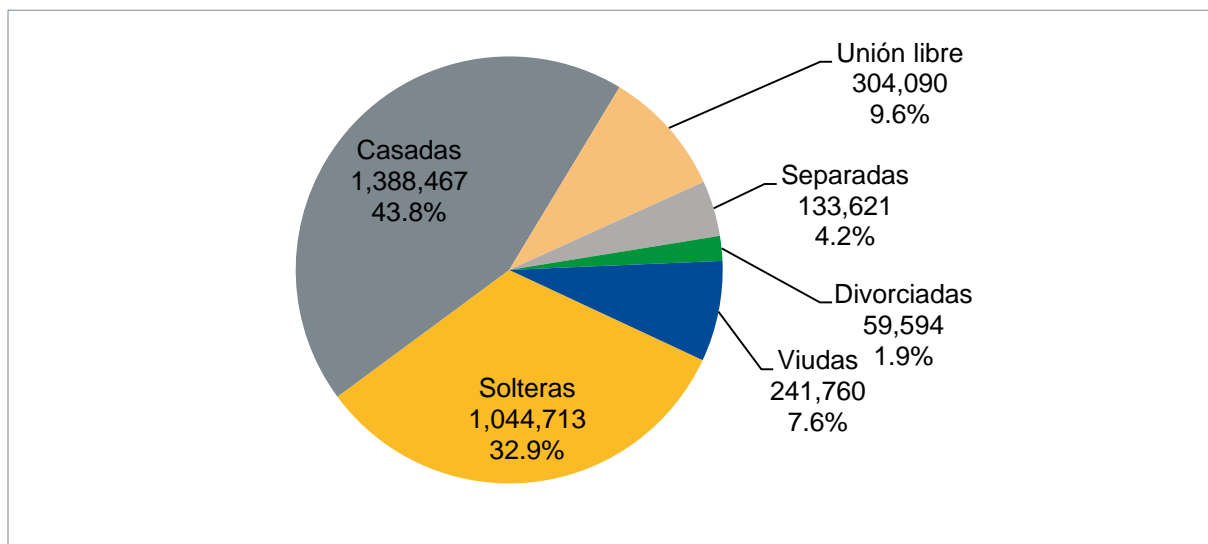
Población femenina de 15 años y más según nivel de instrucción, Jalisco al IV trimestre de 2018



Fuente: Elaborado por el IIEG con base en INEGI; Encuesta Nacional de Ocupación y Empleo.

En lo que respecta a la situación conyugal de la población femenina de 15 años y más, el 32.9% estaban solteras, el 43.8% casadas y el 9.6% vivían en unión libre. Por su parte, el 4.2% se encontraban separadas, el 1.9% divorciadas y el 7.6% eran viudas.

Población femenina de 15 años y más según estado conyugal, Jalisco al IV trimestre de 2018



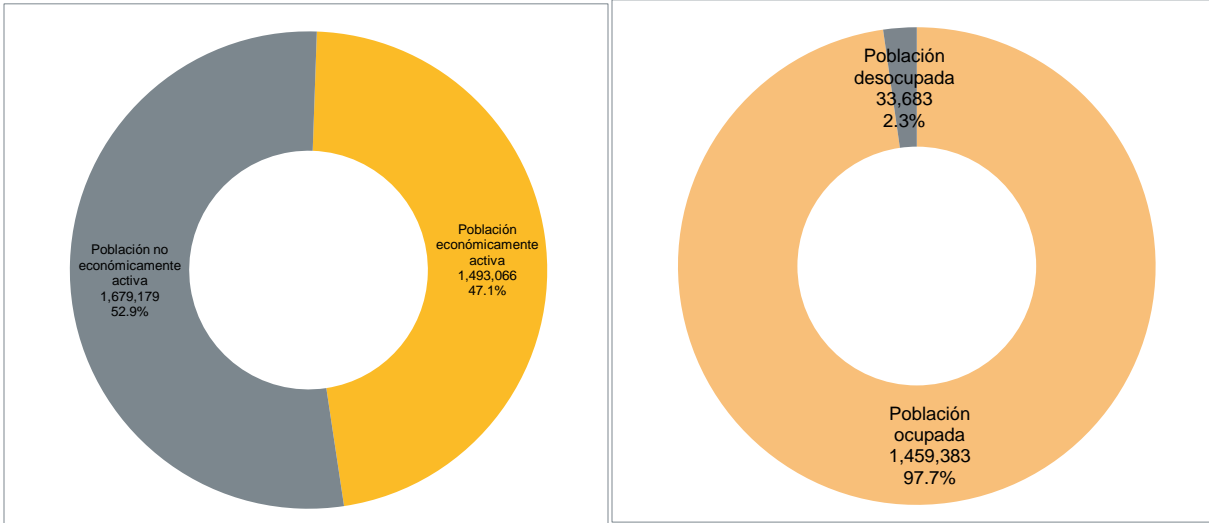
Fuente: Elaborado por el IIEG con base en INEGI; Encuesta Nacional de Ocupación y Empleo.

En el último trimestre de 2018, se registraron en Jalisco 1 millón 493 mil 066 mujeres económicamente activas, es decir, el 47.1% de la población femenina de 15 años y más. Asimismo, esa cantidad de mujeres ocupadas y desocupadas, representaron el 39.3% del total de la población económicamente activa en el estado, el restante 60.7% le correspondió a los hombres.

En cuanto a condición de ocupación, el 97.7% de las mujeres trabajaban (1'459,383); mientras que el 2.3% (33,683) buscaban trabajo.

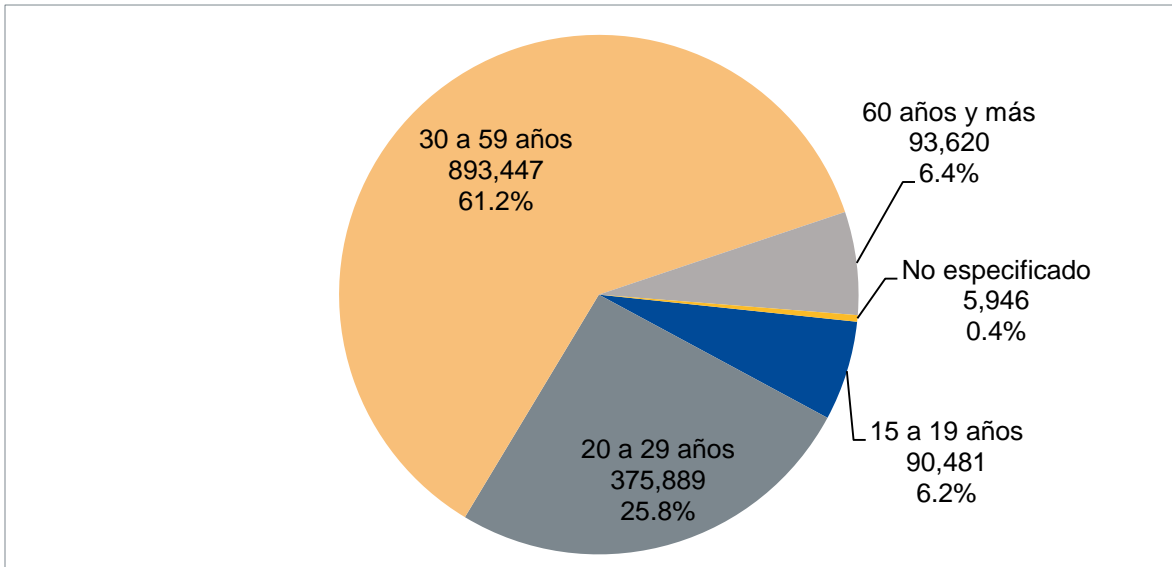
Entre la población femenina ocupada, el 25.8% eran mujeres jóvenes de 20 a 29 años y el 61.2% tenían entre 30 y 59 años; en tanto que el 6.2% eran adolescentes de 15 a 19 años y sólo el 6.4% de las mujeres trabajadoras tenían 60 años o más.

Población femenina de 15 años y más según condición de actividad económica y ocupación, Jalisco al IV trimestre de 2018



Fuente: Elaborado por el IIEG con base en INEGI; Encuesta Nacional de Ocupación y Empleo.

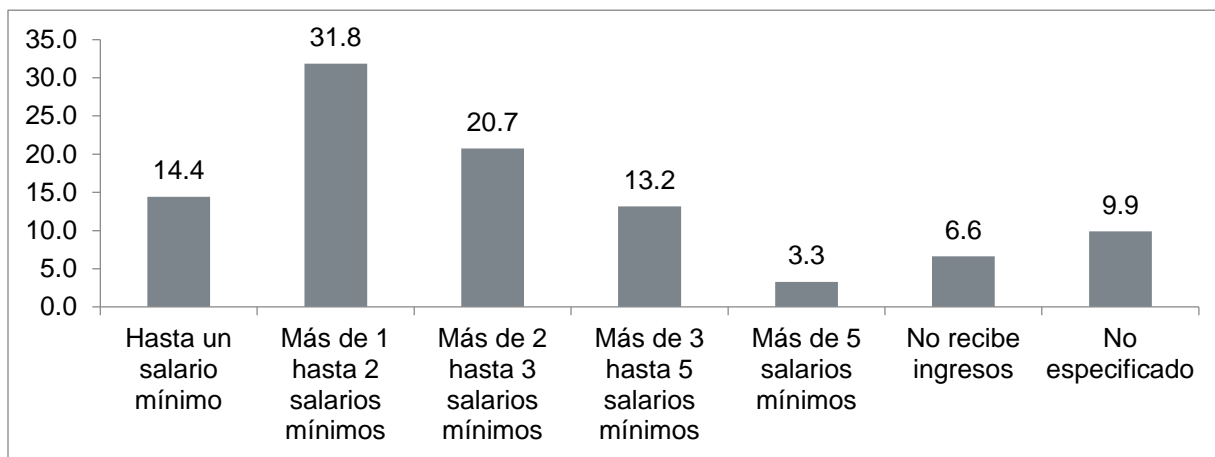
Población femenina ocupada de 15 años y más según grupos de edad, Jalisco al IV trimestre de 2018



Fuente: Elaborado por el IIEG con base en INEGI; Encuesta Nacional de Ocupación y Empleo.

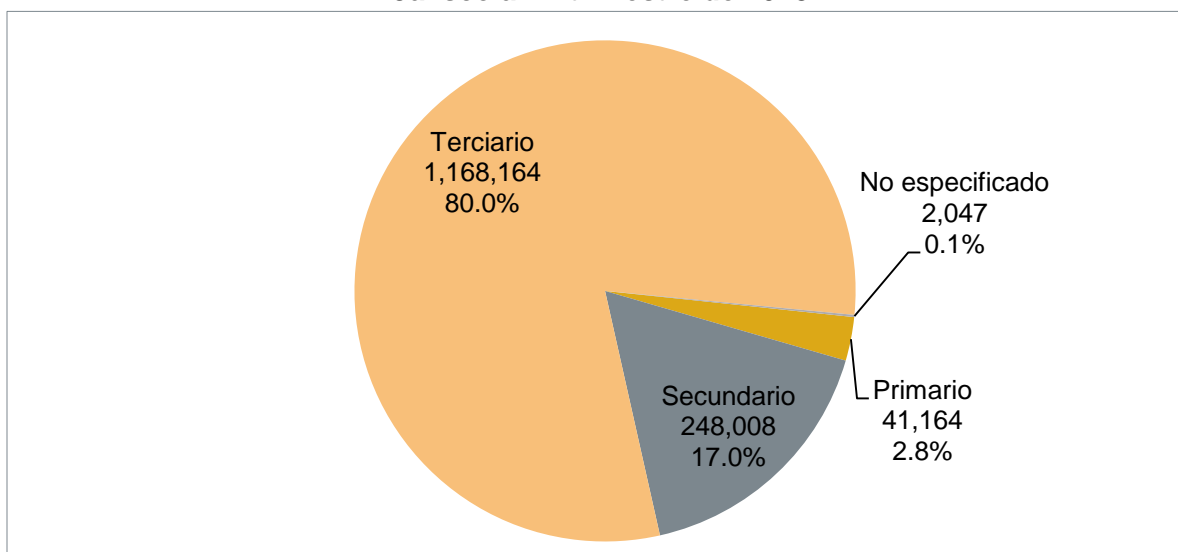
Destaca que el 6.6% de las mujeres que trabajaban no recibían ingresos y el 14.4% recibía hasta un salario mínimo. En contraste, sólo 13.2% recibía más de 3 y hasta 5 salarios mínimos, y el 3.3% obtenía más de 5 salarios mínimos por su trabajo.

Población femenina ocupada de 15 años y más según nivel de ingreso, Jalisco al IV trimestre de 2018



Fuente: Elaborado por el IIEG con base en INEGI; Encuesta Nacional de Ocupación y Empleo.

Población femenina ocupada de 15 años y más según sector de actividad económica, Jalisco al IV trimestre de 2018

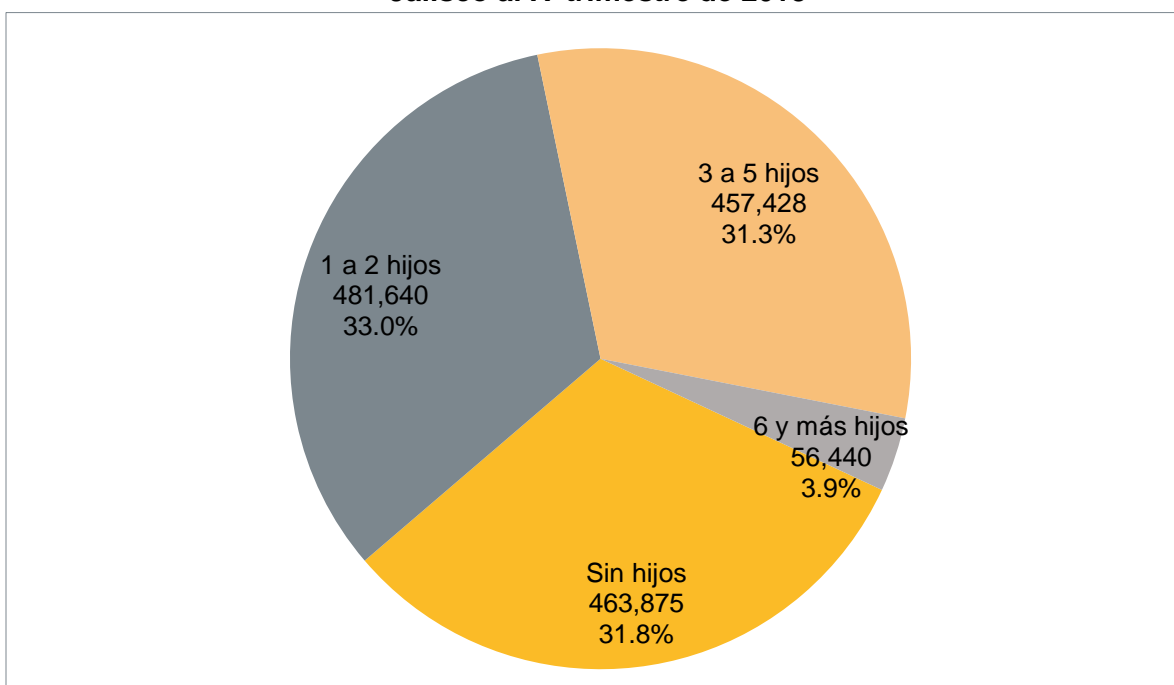


Fuente: Elaborado por el IIEG con base en INEGI; Encuesta Nacional de Ocupación y Empleo.

En cuanto al sector de actividad económica, un 80.0% de las mujeres ocupadas laboraban en el sector terciario, el 17.0% en el secundario y sólo el 2.8% en el primario.

Por otro lado, de la población femenina de 15 años y más que se encontraba ocupada, el 33.0% tenían de 1 a 2 hijos nacidos vivos, el 31.3% entre 3 y 5 hijos, y el 3.9% de 6 o más. Por su parte, el 31.8% de las mujeres trabajadoras no tenían hijos.

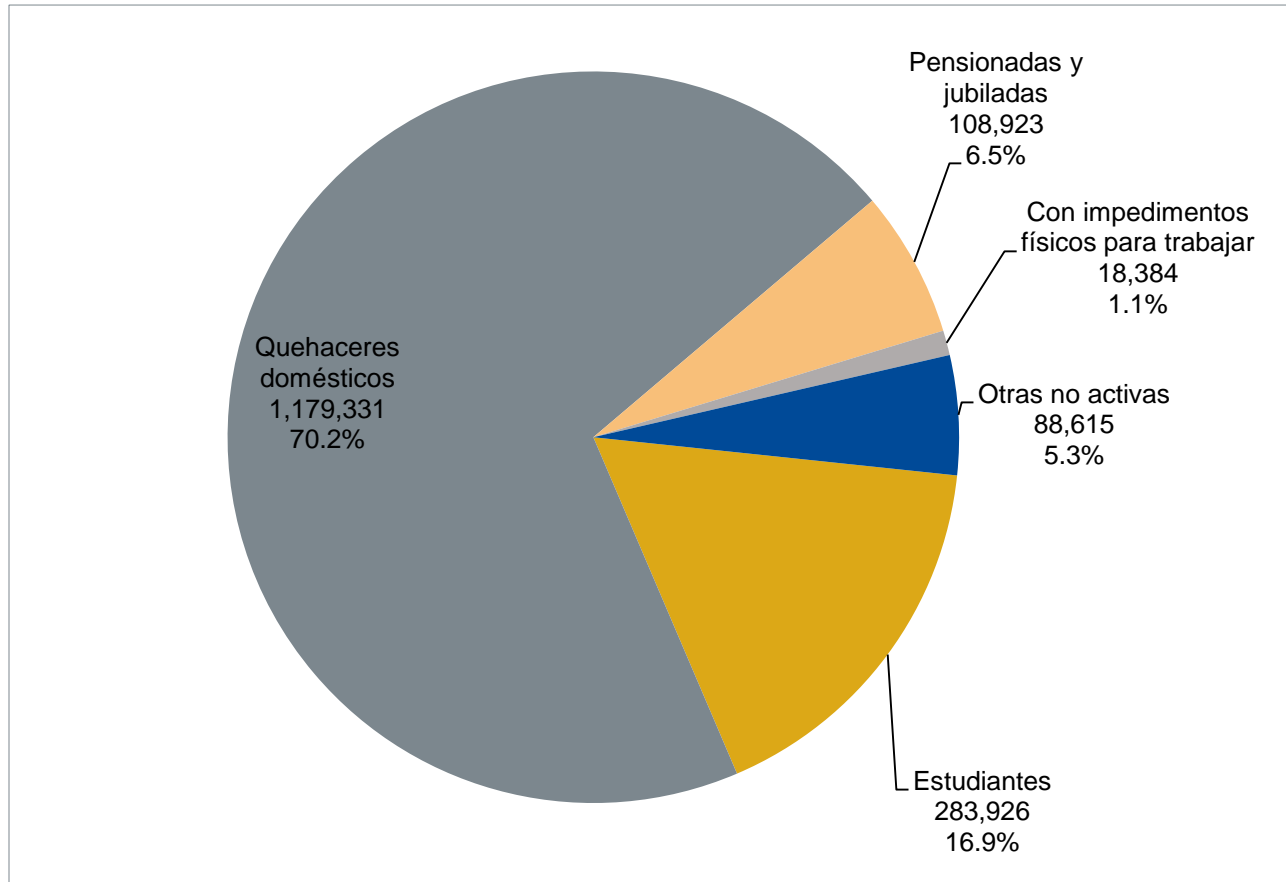
Población femenina de 15 años y más ocupada según número de hijos nacidos vivos, Jalisco al IV trimestre de 2018



Fuente: Elaborado por el IIEG con base en INEGI; Encuesta Nacional de Ocupación y Empleo.

Finalmente, de acuerdo con datos de la ENOE al IV trimestre de 2018, había en Jalisco 1 millón 679 mil 179 mujeres no económicamente activas, de las cuales el 70.2% se dedicaban a los quehaceres domésticos; un 16.9% eran estudiantes, el 6.5% estaban pensionadas y/o jubiladas y el 1.1% tenían impedimentos físicos para trabajar.

Población femenina de 15 años y más no económicamente activa, Jalisco al IV trimestre de 2018



Fuente: Elaborado por el IIEG con base en INEGI; Encuesta Nacional de Ocupación y Empleo.