

Nota Técnica

12 de Agosto: Día Internacional de la Juventud

En Jalisco, el 31.8% de la población está representada por jóvenes de entre 12 y 29 años de edad a julio de 2015.

Se estima que al primero de julio de 2015, de acuerdo con las proyecciones de población del CONAPO, hay en Jalisco 7 millones 931 mil 267 habitantes, de los cuales son jóvenes de entre 12 y 29 años de edad, es decir, un monto de 2 millones 523 mil 899 (ver figura 1). En los últimos 5 años, la población del estado se incrementó 6.6%, mientras que la de jóvenes sólo creció 2.6%, lo que representa alrededor de 64 mil 822 personas más.

El 17 de diciembre de 1999, la Asamblea General de las Naciones Unidas, mediante la resolución 54/120, siguiendo las recomendaciones de la Conferencia Mundial de Ministros de la Juventud (Lisboa 8-12 de agosto de 1998), declaró el 12 de agosto como el Día Internacional de la Juventud. En conmemoración a esta fecha, la unidad Socio-Demográfica presenta un panorama general de la población de 12 a 29 años en Jalisco. Esto con base en las proyecciones de la población del Consejo Nacional de Población (CONAPO), y con resultados de la Encuesta Nacional de Ocupación y Empleo (ENOE) del Instituto Nacional de Estadística y Geografía (INEGI).

Se espera que el ritmo de crecimiento de la población de 12 a 29 años disminuya de manera importante en años posteriores, de tal forma que para 2020 el monto de este grupo tenga un incremento de apenas 1.0% con respecto al de 2015 y alcance un volumen de 2.55 millones, lo que implica que se sumen a este sector de la población 26 mil 489 personas.

Al analizar el peso que el grupo de 12 a 29 años representa de la población total del estado, se tiene que, en 2010 el 33.3% de los jaliscienses eran personas de esas edades, mientras que para 2020 se estima que representarán el 30.5%. Si se considera que en 2015 la proporción de jóvenes asciende a 31.8%, esto implicaría un decremento relativo del 4.2% en el indicador en los próximos 5 años.

En lo que se refiere a la estructura por edad en 2015, el grupo más numeroso es el de adolescentes de 15 a 19 años, con un monto de 722 mil 087, lo que representa el 28.6% de la población joven en el estado; seguido del grupo de 20 a 24 años con 704 mil 345 (27.9%), y el de 25 a 29 años con 658 mil 895 (26.1%). Por su parte, el grupo de 12 a 14 años reúne el 17.4% de los jóvenes en el estado, con un monto de 438 mil 571 (ver figura 1).

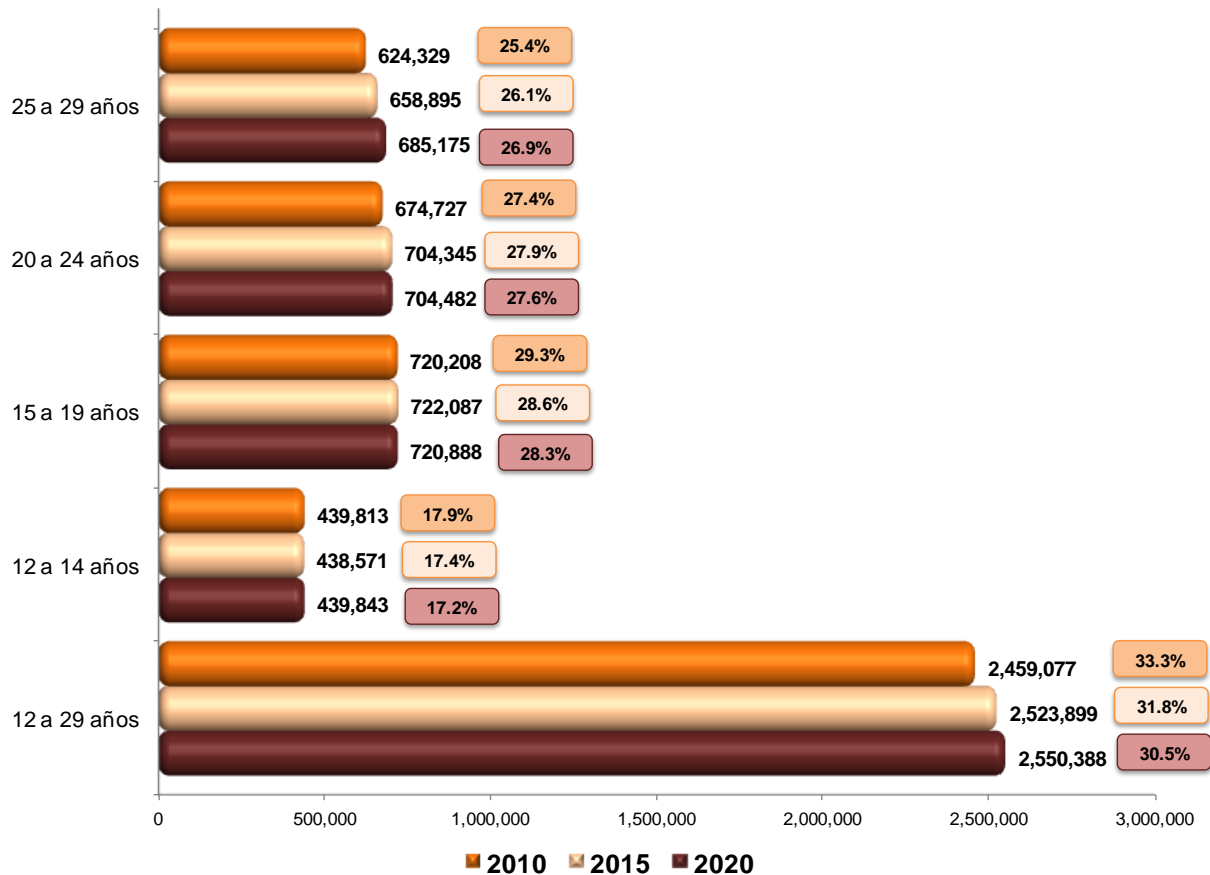


Figura 1. Población de 12 a 29 años por grupos de edad, Jalisco 2010-2020.

Fuente: Elaborado por el IIEG con base en CONAPO; Proyecciones de la población para las entidades federativas 2010-2030 (actualización correspondiente al mes de abril de 2013).

En la figura 2 se muestra la estructura por sexo de las personas de 12 a 29 años en el estado, ahí se puede ver que para 2015 la proporción de población femenina y masculina es prácticamente similar, con un 50.0% para cada una. Se estima que a mitad del año hay en Jalisco un total de 1 millón 263 mil 153 mujeres jóvenes y 1 millón 260 mil 746 hombres, lo que implica una pequeña diferencia de apenas 2 mil 407 más mujeres que hombres en ese sector poblacional.

En lo que se refiere a los grupos de edad, se puede ver que entre los adolescentes de 12 a 14 años y los de 15 a 19 años, hay una proporción de hombres ligeramente mayor a la de las mujeres, con diferencias de 2 y 1 puntos porcentuales, respectivamente. No obstante, en los grupos quinquenales de 20 a 24 años y de 25 a 29, la proporción de mujeres supera a la de los hombres con 0.6 y 2.1 puntos porcentuales, respectivamente (ver figura 2).

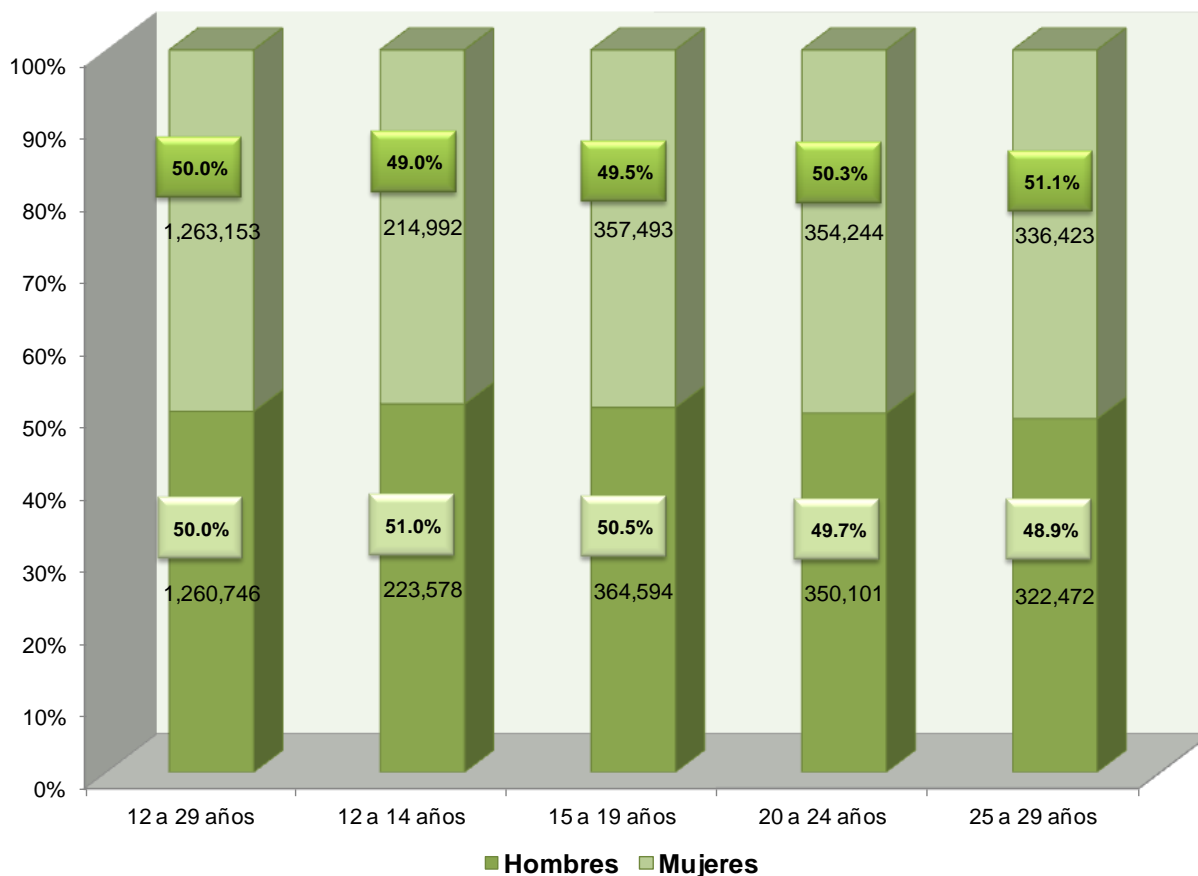


Figura 2. Población de 12 a 29 años por grupos de edad y sexo, Jalisco 2015.

Fuente: Elaborado por el IIEG con base en CONAPO; Proyecciones de la población para las entidades federativas 2010-2030 (actualización correspondiente al mes de abril de 2013).

Según los resultados de la Encuesta Nacional de Ocupación y Empleo (ENOE), correspondientes al tercer trimestre de 2014, había en Jalisco 2 millones 478 mil 238 jóvenes de 12 a 29 años, de los cuales, el 50.4% (1'250,266) eran hombres y el 49.6% (1'227, 972) mujeres.

Asimismo, se identificó a 1 millón 254 mil 548 jóvenes económicamente activos, los cuales representan el 50.6% de las personas de 12 a 29 años en el estado para ese período. De esa cantidad, 771 mil 918 (61.5%) eran de género masculino y 482 mil 630 (38.5%) del femenino (ver figura 3).

Al analizar por grupos de edad, en la figura 3 se observa que la tasa específica de participación económica se incrementa favorablemente conforme avanza la edad; de tal forma que en el grupo de 25 a 29 años el 75.4% (469,552) de la población del grupo se encuentra inserta en la actividad económica, así como el 66.1% (440,271) de los jóvenes de 20 a 24 años, el 42.5% (301,733) de los adolescentes de 15 a 19 años y el 9.0% (42,992) de los de 12 a 14 años.

En lo que se refiere al género, es claro que existen diferencias importantes en esta tasa, ya que el 61.7% (771,918) de los hombres jóvenes está trabajando o buscando trabajo, mientras que sólo el 39.3% (482,630) de las mujeres de las mismas edades lo hacen (ver figura 3).

Esas discrepancias se acentúan entre los diferentes grupos de edad, destacando que entre los hombres de 25 a 29 años el 93.8% (287,011) es económicamente activo, mientras que para la población femenina de las mismas edades, la tasa es de 57.6% (182,541). Por su parte, en el caso de los jóvenes de 20 a 24 años, la tasa de participación económica es de 78.7% en los hombres y de 53.2% para las mujeres del grupo (ver figura 3).

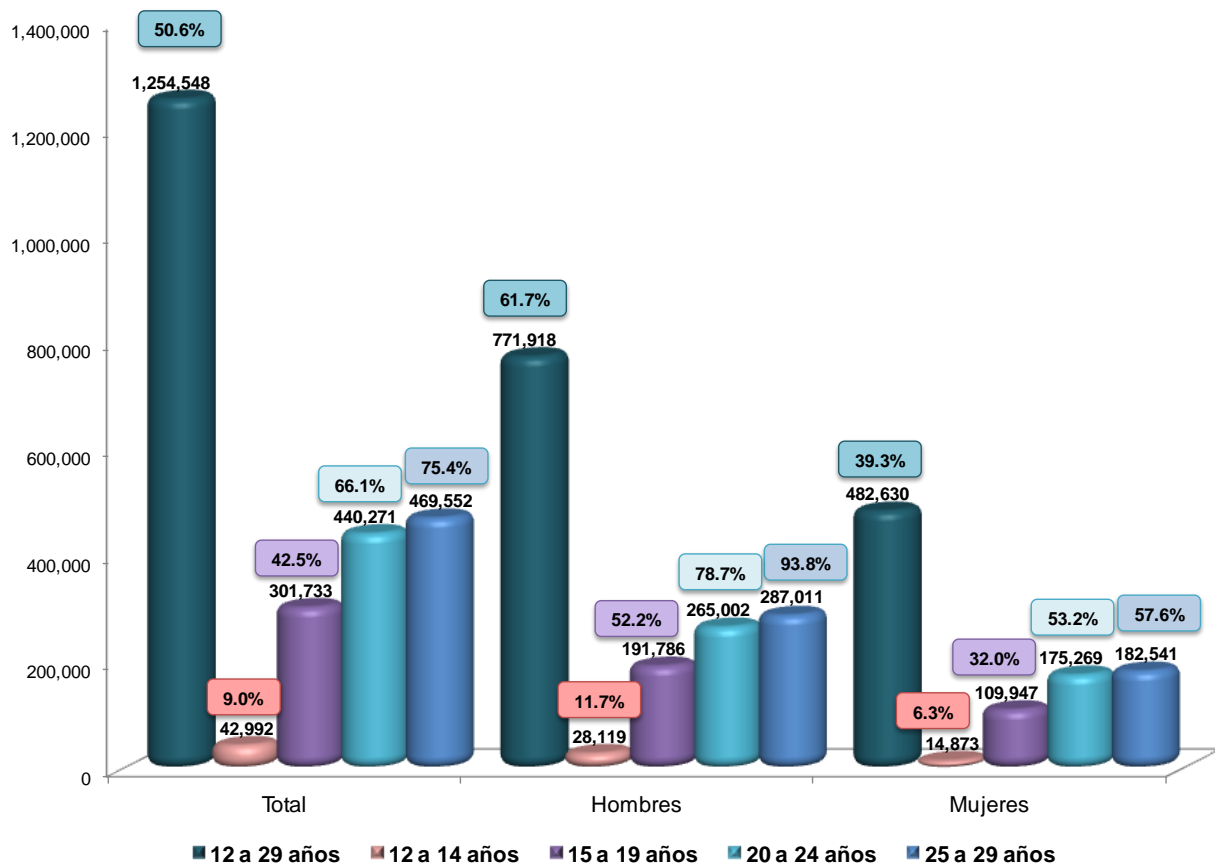


Figura 3. Población de 12 a 29 años económicamente activa por grupos de edad y sexo y tasas de participación económica, Jalisco al tercer trimestre de 2014.

Fuente: Elaborado por el IIEG con base en INEGI; Encuesta Nacional de Ocupación y Empleo (ENOE).

En el aspecto educativo, la ENOE muestra que al tercer trimestre del 2014 en la entidad, el 46.3% de los jóvenes de 12 a 29 años asistían a la escuela, lo que equivale a 1 millón 146 mil 582 personas. Destaca que de ese monto la mayoría eran de sexo masculino, con un 52.3%, equivalente a 599 mil 458 personas; en comparación con 547 mil 124 (47.7%) mujeres en la misma condición (ver tabla 1).

Es importante resaltar que las mayores tasas de asistencia escolar se registraron entre los grupos más jóvenes (ver tabla 1). En el caso de la población de 12 a 14 años, éstos registraron una asistencia del 93.7%, mientras que los de 15 a 19 años tenían el 65.1%. Por su parte, el 28.6% de los jóvenes de 20 a 24 años iban a la escuela, y apenas el 7.3% de los de 25 a 29 años lo hacían.

Tabla 1. Población de 12 a 29 años según condición de asistencia escolar por grupos de edad y sexo y tasas de asistencia escolar Jalisco, al tercer trimestre del 2014

| Edad | Total | | | Asiste | | | | No asiste | | | |
|--------------|-----------|-----------|-----------|-----------|------|---------|---------|-----------|------|---------|---------|
| | Total | Hombre | Mujer | Total | % | Hombre | Mujer | Total | % | Hombre | Mujer |
| 12 a 29 años | 2,478,238 | 1,250,266 | 1,227,972 | 1,146,582 | 46.3 | 599,458 | 547,124 | 1,331,656 | 53.7 | 650,808 | 680,848 |
| 12 a 14 años | 478,231 | 240,330 | 237,901 | 447,989 | 93.7 | 226,448 | 221,541 | 30,242 | 6.3 | 13,882 | 16,360 |
| 15 a 19 años | 710,632 | 367,452 | 343,180 | 462,312 | 65.1 | 239,454 | 222,858 | 248,320 | 34.9 | 127,998 | 120,322 |
| 20 a 24 años | 666,271 | 336,537 | 329,734 | 190,678 | 28.6 | 107,412 | 83,266 | 475,593 | 71.4 | 229,125 | 246,468 |
| 25 a 29 años | 623,104 | 305,947 | 317,157 | 45,603 | 7.3 | 26,144 | 19,459 | 577,501 | 92.7 | 279,803 | 297,698 |

Fuente: Elaborado por el IIEG con base en INEGI; Encuesta Nacional de Ocupación y Empleo (ENOE).

Se estima que para el tercer trimestre de 2014, había en Jalisco 197 mil 464 personas de 15 a 29 años que reportaron ser egresados de alguna carrera, mientras que poco más de 1.599 millones dijeron no tener estudios técnicos o profesionales (ver tabla 2).

Destaca que de 623 mil 104 jóvenes de 25 a 29 años, sólo el 22.9% (142,510) habían egresado de alguna carrera, y el 7.0% (43,619) no lo había logrado todavía; en tanto que el 70.1% (436,975) declaró no tener estudios técnicos o profesionales, es decir, aproximadamente 7 de cada 10 personas del grupo se encontraban en dicha situación.

Al analizar la información por sexo, se tiene que, del total de población de 15 a 29 años que mencionó haber egresado de alguna carrera, el 54.9% (108,387) eran del género femenino; situación que se repite entre los grupos quinquenales de edad, como es el caso de aquellos jóvenes de entre 25 y 29 años, donde el 53.7% (76,493) de mujeres señaló haber tenido la experiencia.

Tabla 2. Población de 12 a 29 años según egreso de la carrera y sexo Jalisco, al tercer trimestre del 2014

| Grupo de edad | Total | | | Egresó | | | | No egresó | | | | Población sin estudios técnicos o profesionales | | | |
|---------------|-----------|-----------|-----------|---------|------|--------|---------|-----------|------|---------|--------|---|-------|-----------|-----------|
| | Total | Hombre | Mujer | Total | % | Hombre | Mujer | Total | % | Hombre | Mujer | Total | % | Hombre | Mujer |
| 12 a 29 años | 2,478,238 | 1,250,266 | 1,227,972 | 197,464 | 8.0 | 89,077 | 108,387 | 203,355 | 8.2 | 107,675 | 95,680 | 2,077,419 | 83.8 | 1,053,514 | 1,023,905 |
| 12 a 14 años | 478,231 | 240,330 | 237,901 | - | - | - | - | - | - | - | - | 478,231 | 100.0 | 240,330 | 237,901 |
| 15 a 19 años | 710,632 | 367,452 | 343,180 | 2,304 | 0.3 | 386 | 1,918 | 19,330 | 2.7 | 11,702 | 7,628 | 688,998 | 97.0 | 355,364 | 333,634 |
| 20 a 24 años | 666,271 | 336,537 | 329,734 | 52,650 | 7.9 | 22,674 | 29,976 | 140,406 | 21.1 | 71,937 | 68,469 | 473,215 | 71.0 | 241,926 | 231,289 |
| 25 a 29 años | 623,104 | 305,947 | 317,157 | 142,510 | 22.9 | 66,017 | 76,493 | 43,619 | 7.0 | 24,036 | 19,583 | 436,975 | 70.1 | 215,894 | 221,081 |

Fuente: Elaborado por el IIEG con base en INEGI; Encuesta Nacional de Ocupación y Empleo (ENOE).

Por último, en lo que se refiere al nivel de escolaridad de este sector de la población, en la figura 4 se observa que aproximadamente 7 de cada 10 (70.0%) adolescentes de 12 a 14 años en Jalisco ya habían concluido al menos la primaria; mientras que 6 de cada 10 (60.3%) de 15 a 19 años tenían su secundaria completa. Por su parte, casi la mitad (49.5%) de los de 20 a 24 años habían cursado al menos un grado en educación media superior o superior, situación que compartían el 45.2% de los jóvenes de 25 a 29 años (ver tabla 3).

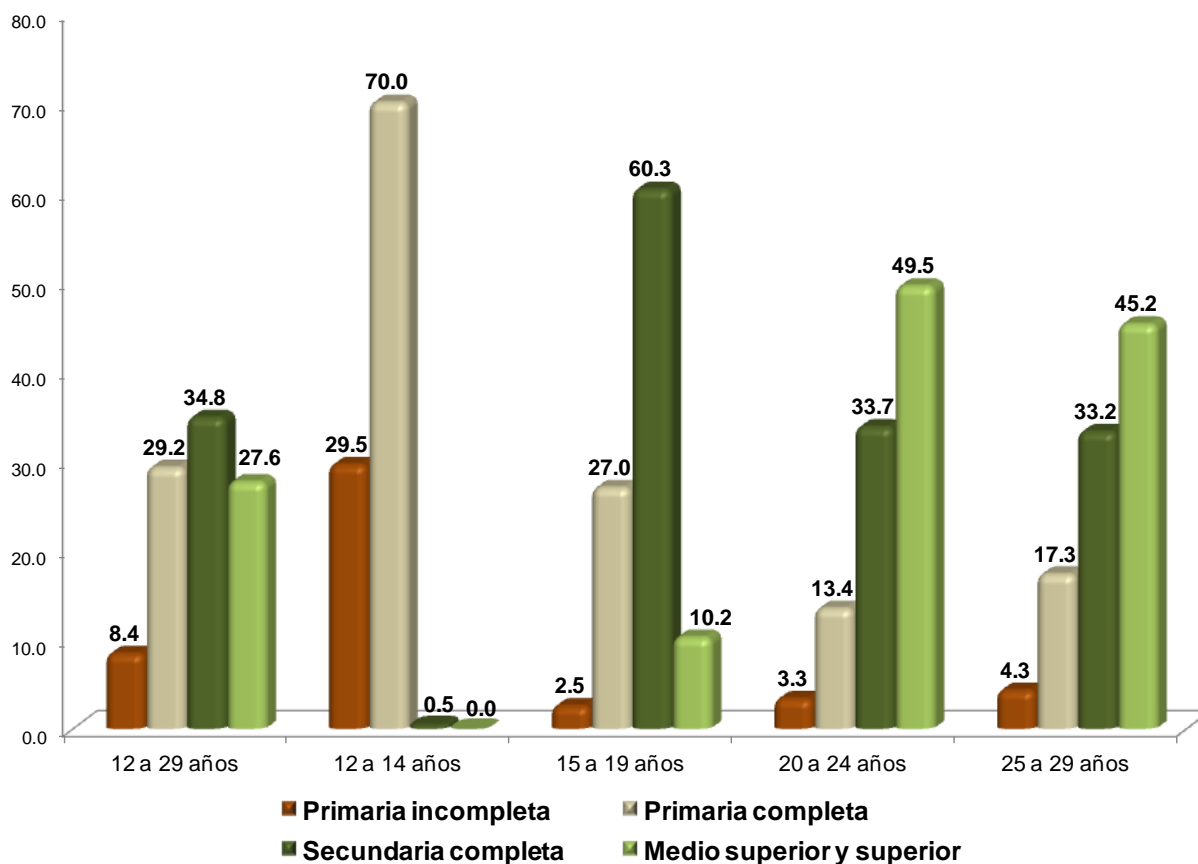


Figura 4. Población de 12 a 29 años según nivel de instrucción por grupos de edad, Jalisco al tercer trimestre de 2014.

Fuente: Elaborado por el IIEG con base en INEGI; Encuesta Nacional de Ocupación y Empleo (ENOE).

El compromiso y la participación de los jóvenes es esencial para lograr el desarrollo humano sostenible. Sin embargo, a menudo las oportunidades para los jóvenes de participar política, económica y socialmente son pocas o inexistentes (ONU, 2015¹). Este año el tema principal es la participación cívica de la juventud, un objetivo principal del Plan de Acción de las Naciones Unidas para todo el sistema sobre la Juventud (Youth-SWAP²), que busca promover la efectiva participación ciudadana de los jóvenes en todos los niveles. Cuando los jóvenes comprenden cuáles son sus derechos, pueden empoderarse para participar en la sociedad civil, la administración pública y la vida política, a todo nivel. Por este motivo,

este sector de la población debe conocer a través de qué canales pueden ejercer sus derechos políticos y civiles y contribuir en los procesos de decisión que influyen en su vida (PNUD, 2014³).

¹ <http://www.un.org/es/events/youthday/>

² La Juventud-SWAP se basa en los mandatos específicos, experiencia y capacidades de entidades de las Naciones Unidas, la puesta en común de los puntos fuertes de todo el sistema de las Naciones Unidas y la promoción de la labor programática conjunta.

³ <http://www.undp.org/content/dam/undp/library/Democratic%20Governance/Youth/UNDP-Youth-Strategy-2014-2017-SP.pdf> (Estrategia del PNUD para la Juventud 2014-2017).