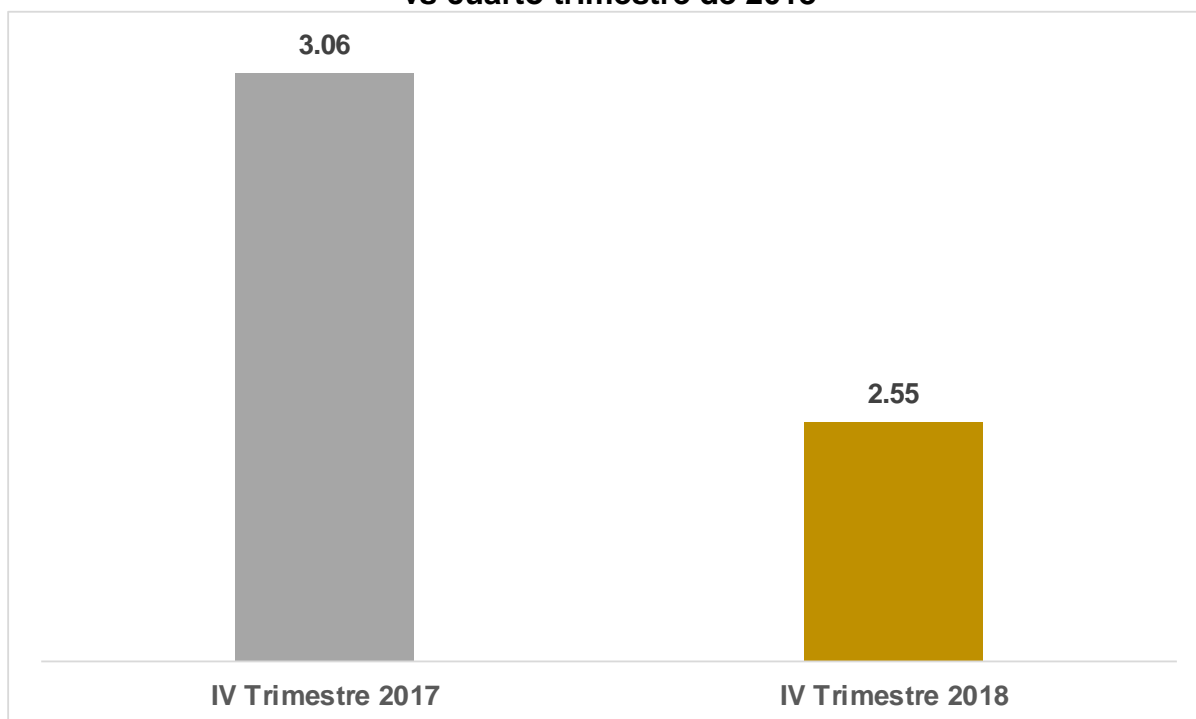


Encuesta Nacional de Ocupación y Empleo, cifras para Jalisco del Cuarto Trimestre de 2018

De acuerdo con los resultados de la Encuesta Nacional de Ocupación y Empleo (ENOE) del cuarto trimestre de 2018 de INEGI, la tasa de desocupación (entendida como el porcentaje de personas con respecto a la Población Económicamente Activa (PEA) que no trabajó, pero estuvo buscando trabajo), fue de 2.55% para Jalisco, lo cual representa una mejora comparada con la observada en el mismo periodo de 2017 de 3.06%.

Tasa de desocupación de Jalisco, cuarto trimestre de 2017 vs cuarto trimestre de 2018



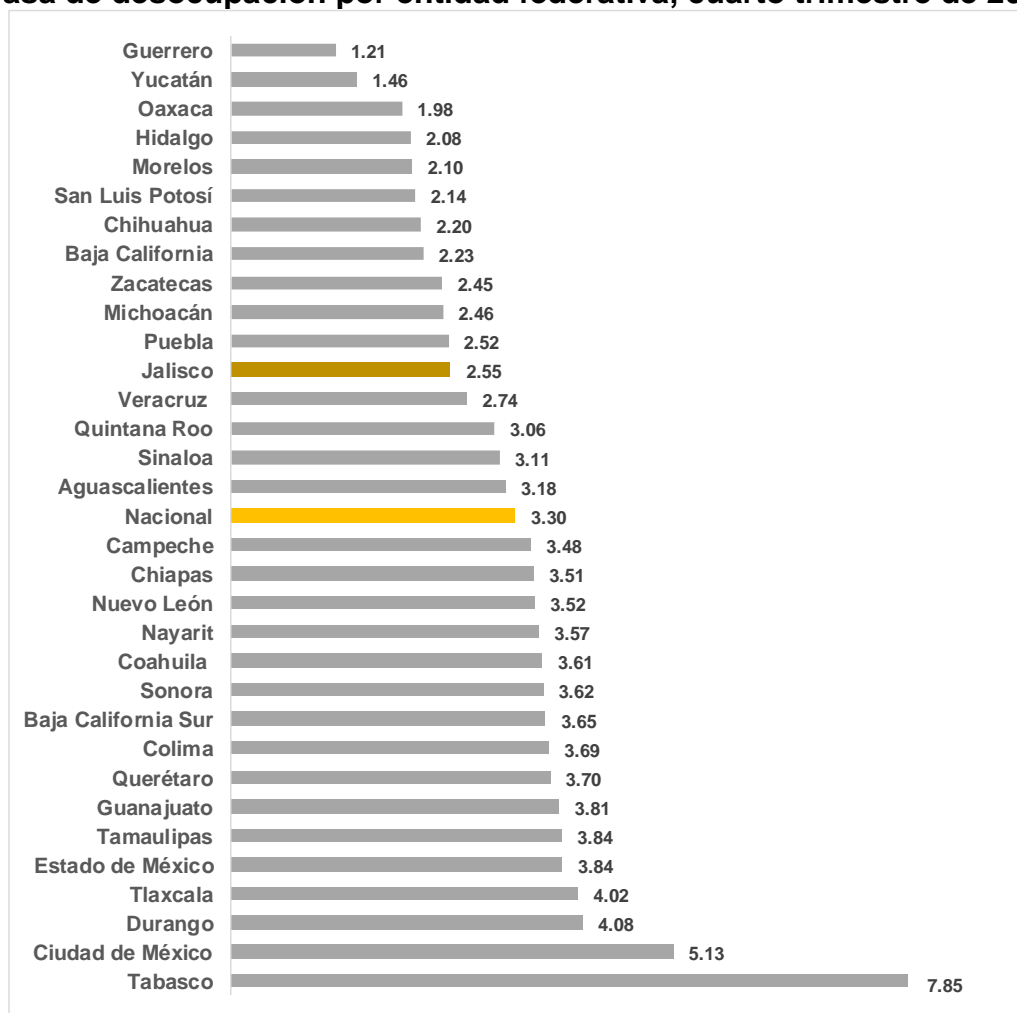
Fuente: IIEG con información de la ENOE IV trimestre de INEGI.



La tasa de desocupación de Jalisco del último trimestre de 2018 estuvo por debajo de la media nacional de 3.30%, y la cifra observada ubicó a Jalisco en el lugar 12 de menores tasas de desocupación a nivel nacional.

La tasa de desocupación de nuestra entidad fue inferior a la observada en Nuevo León (3.52%), Guanajuato (3.81%), el Estado de México (3.84%) y la Ciudad de México (5.13%). Tabasco fue la entidad federativa con el mayor porcentaje de personas desocupadas (7.85%).

Tasa de desocupación por entidad federativa, cuarto trimestre de 2018

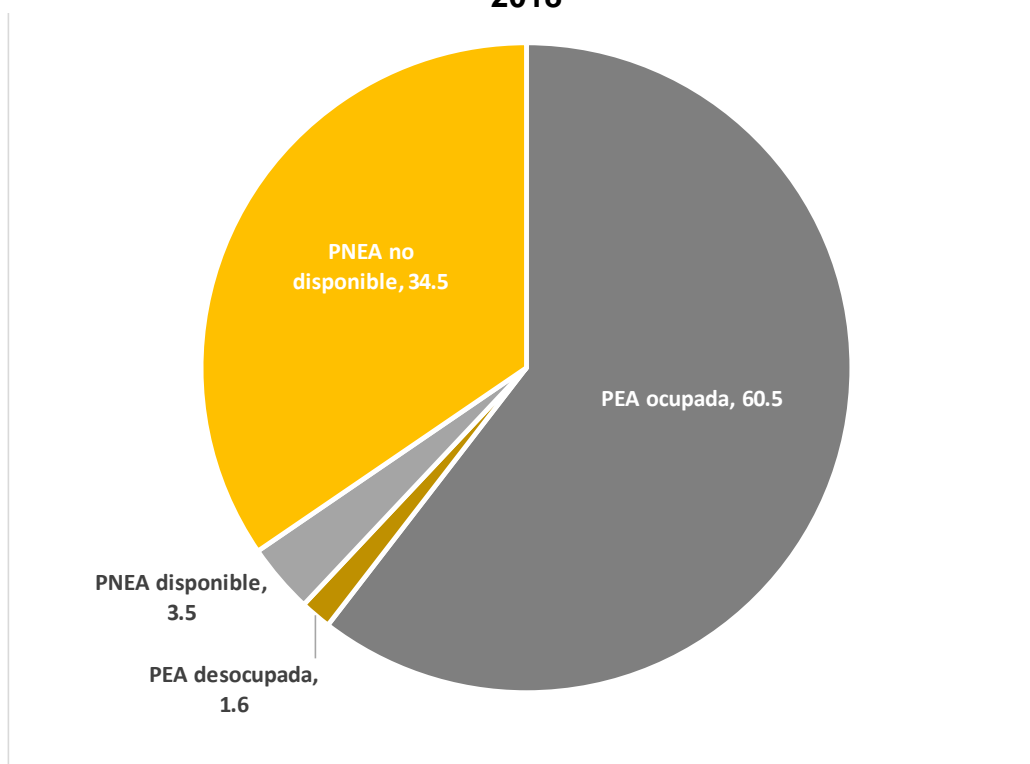


Fuente: IIEG con información de la ENOE IV trimestre de INEGI.



Con respecto a la composición de la población de 15 años y más de Jalisco, 60.5% es Población Económicamente Activa ocupada y 1.6% PEA desocupada. Por su parte, el 34.5% es Población No Económicamente Activa (PNEA) no disponible, es decir, personas que no estaban dispuestas a trabajar debido a que tenían que atender otras obligaciones o por impedimentos físicos. Finalmente, 3.5% de la población de 15 años y más son clasificadas como PNEA disponible, es decir, personas que expresaron disposición para trabajar, pero no buscaron trabajo.

Composición de la población de 15 años y más de Jalisco, cuarto trimestre de 2018



Fuente: IIEG con información de la ENOE IV trimestre de INEGI.