



INSTITUTO DE  
INFORMACIÓN  
ESTADÍSTICA Y  
GEOGRÁFICA

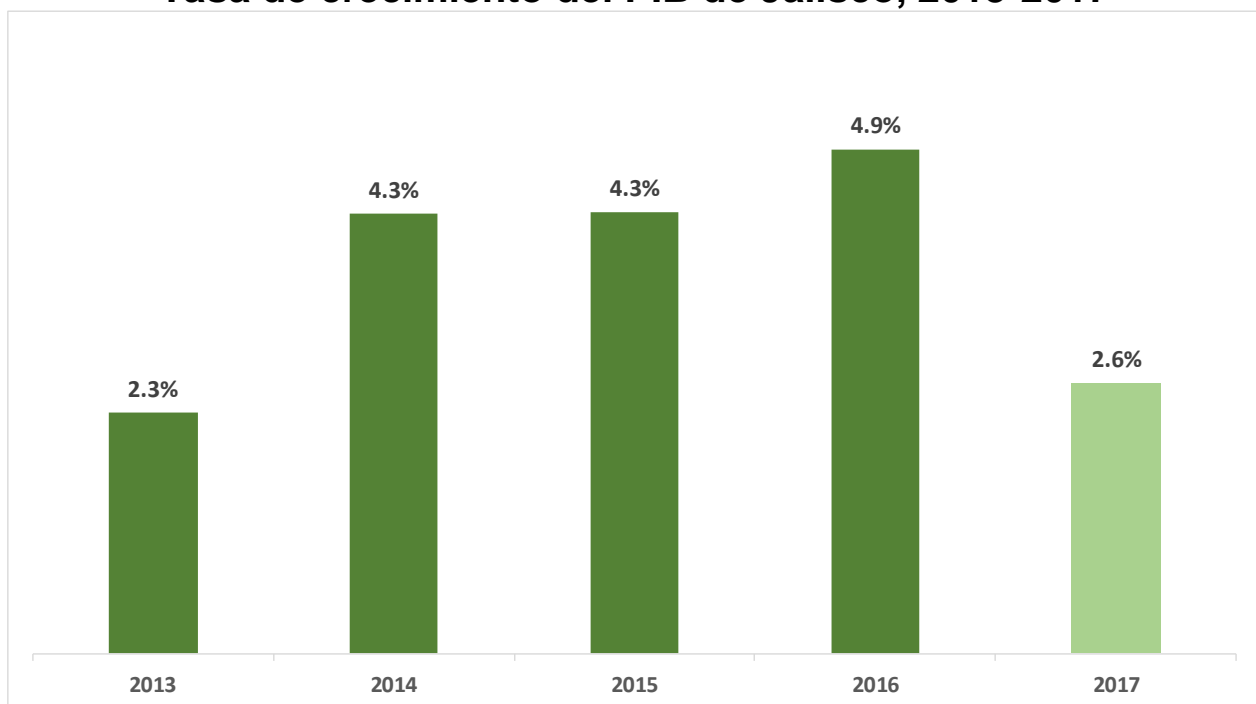
# **Producto Interno Bruto 2017 Jalisco**

## Crecimiento económico de Jalisco

De acuerdo con la información de INEGI, en 2017 el Producto Interno Bruto de Jalisco ascendió a 1,466,416 millones de pesos (MP), mientras que a pesos constantes la producción fue de 1,192,496 MP.

El PIB de Jalisco creció 2.6% en términos reales en 2017, inferior al 4.9% observado en 2016.

**Tasa de crecimiento del PIB de Jalisco, 2013-2017**



Fuente: IIEG, con información de INEGI, Cuentas Nacionales.

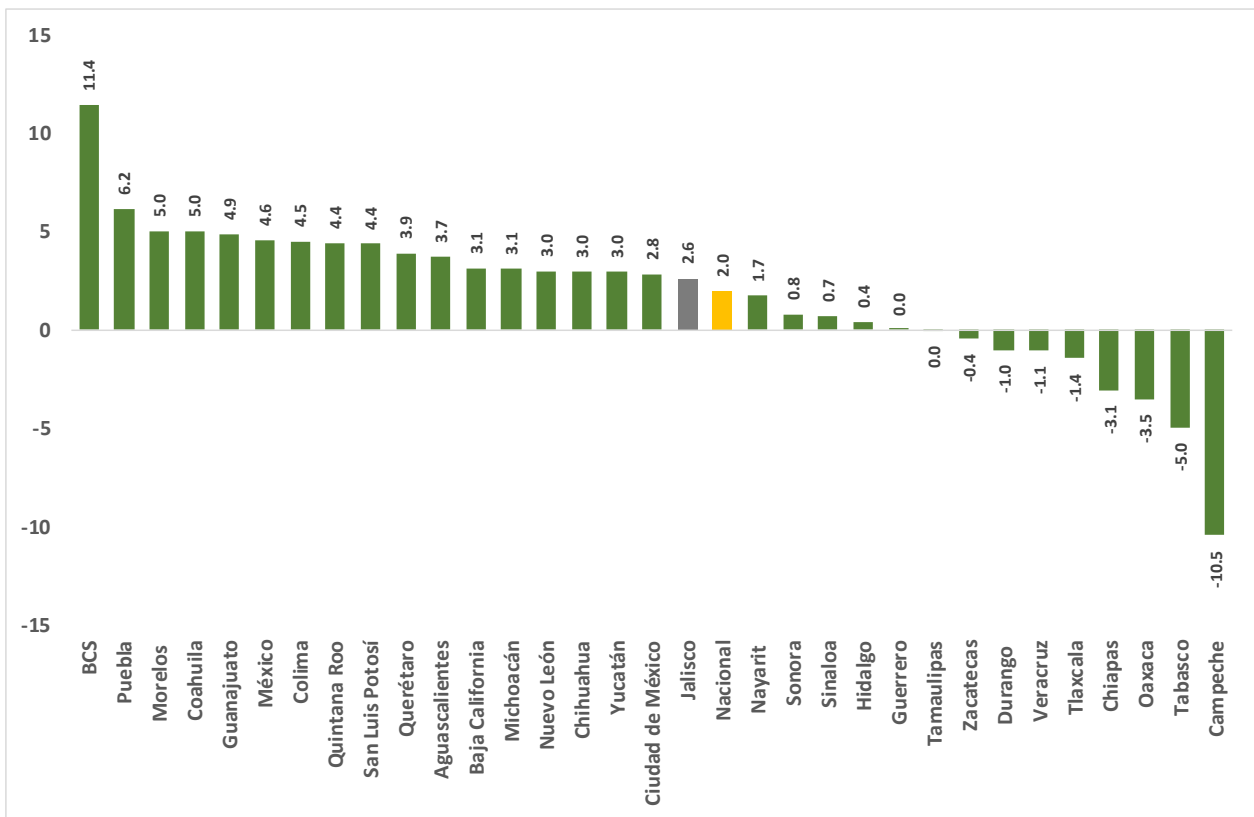
Nota: Crecimiento en términos reales, base 2013.

## Comparativo con otras entidades federativas

Las entidades que registraron el mayor crecimiento anual en términos reales en 2017 fueron Baja California Sur (11.4%), Puebla (6.2%), Morelos (5.0%), Coahuila (5.0%), Guanajuato (4.9%), Estado de México (4.6%) y Colima (4.5%).

El crecimiento económico de Jalisco fue ligeramente superior al crecimiento nacional, el cual fue de 2.0%.

**Tasa de crecimiento del PIB por Entidad Federativa, 2017**



Fuente: IIEG, con información de INEGI, Cuentas Nacionales.

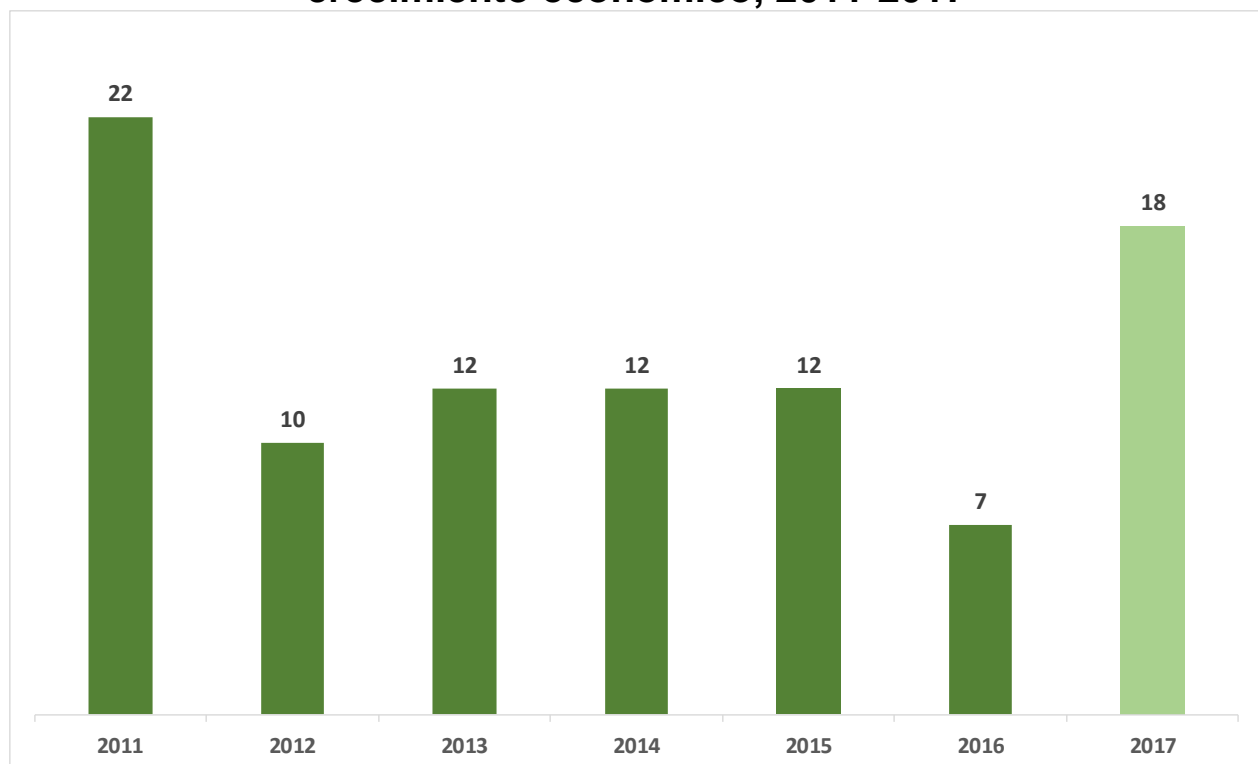
Nota: Crecimiento en términos reales, base 2013.

## Posición del crecimiento económico de Jalisco en el ranking nacional

Debido a su menor dinamismo, el crecimiento económico de Jalisco disminuyó su posición en el ranking nacional, al pasar de la posición 7 a la 18 con respecto a 2016.

Esta posición es la más baja desde el 2011 cuando estuvo en el lugar 22.

### Posición en ranking nacional de acuerdo con la tasa de crecimiento económico, 2011-2017



Fuente: IIEG, con información de INEGI, Cuentas Nacionales.

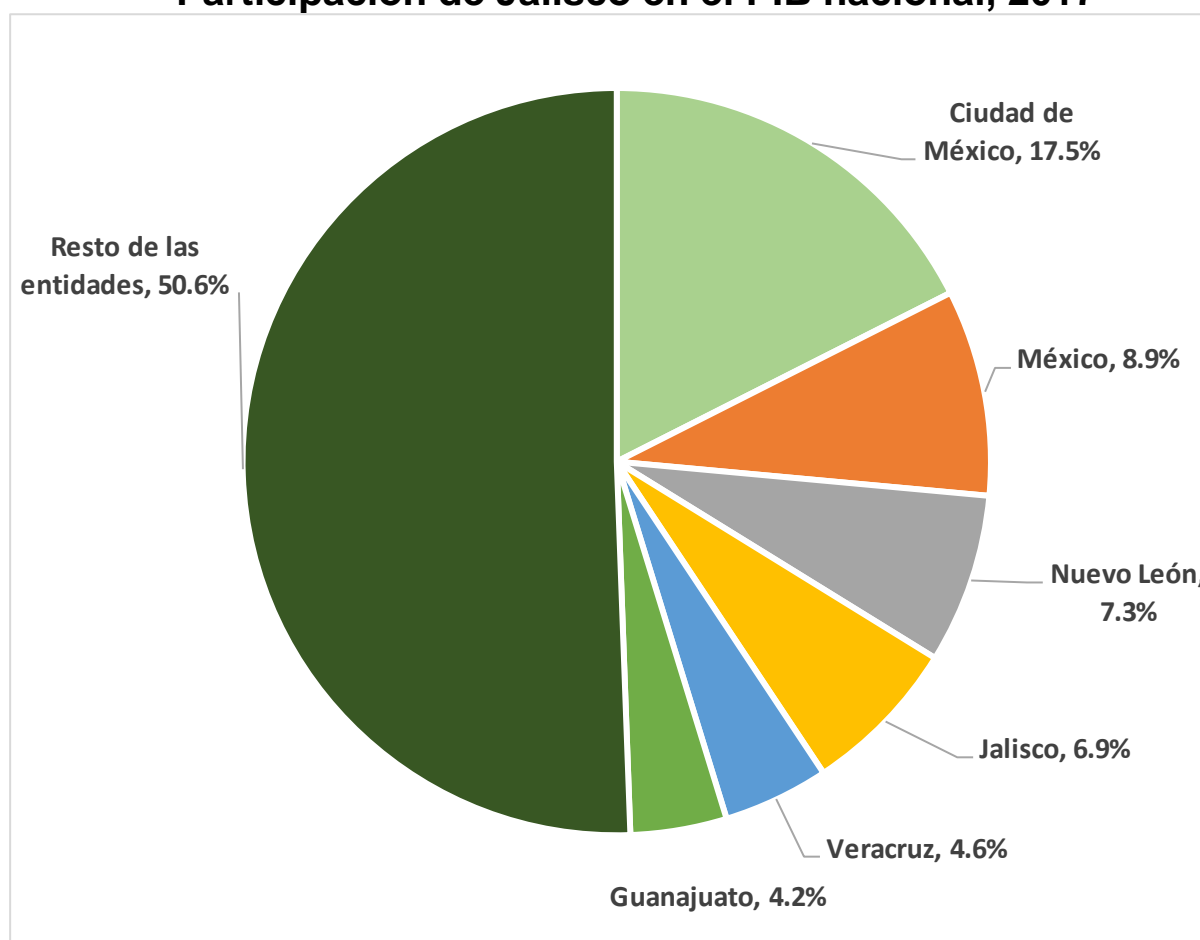
Nota: PIB precios constantes de 2013.

## Aportación de Jalisco al PIB nacional

A precios constantes, en 2017 Jalisco se situó como la cuarta entidad con mayor aportación al PIB nacional con 6.9% del total.

Esta cuarta posición se ha mantenido desde 2008.

**Participación de Jalisco en el PIB nacional, 2017**



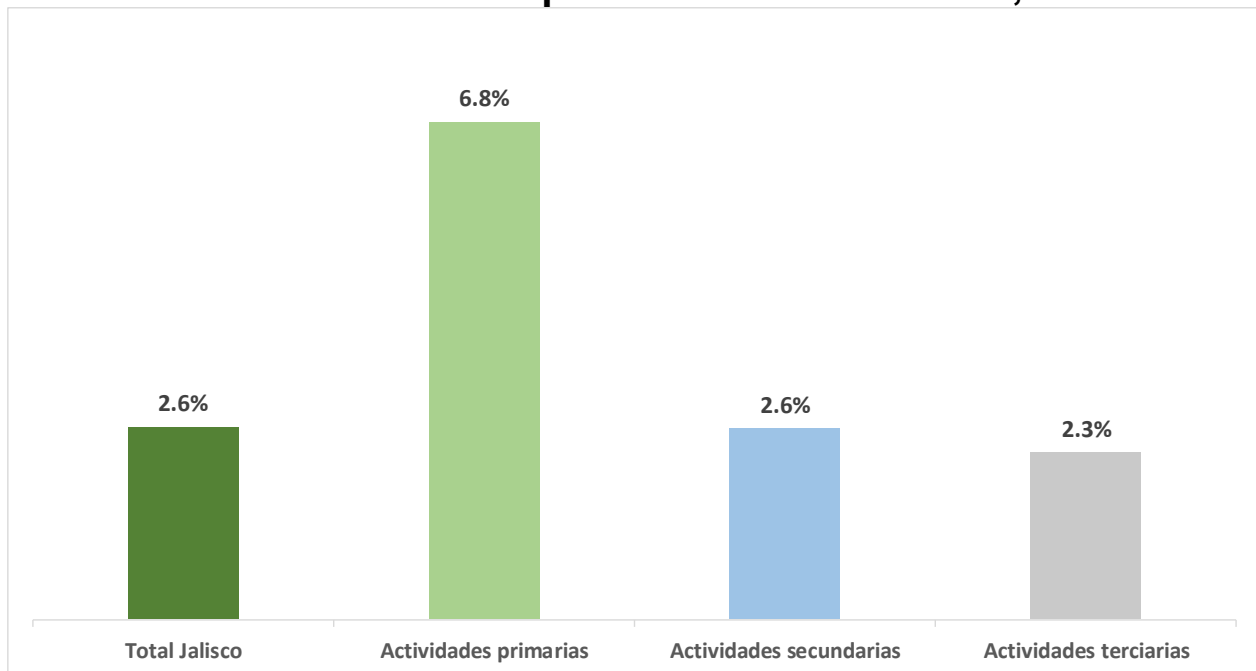
Fuente: IIEG, con información de INEGI, Cuentas Nacionales.

Nota: PIB precios constantes de 2013.

## PIB de Jalisco por actividad económica

Por sector de actividad económica, las actividades primarias de Jalisco observaron un crecimiento de 6.8% en términos reales, mientras que las actividades secundarias crecieron 2.6%, y las terciarias (comercio y servicios) lo hicieron en 2.3%.

Tasa de crecimiento por actividad económica, 2017



Fuente: IIEG, con información de INEGI, Cuentas Nacionales.

Nota: Crecimiento en términos reales, base 2013.

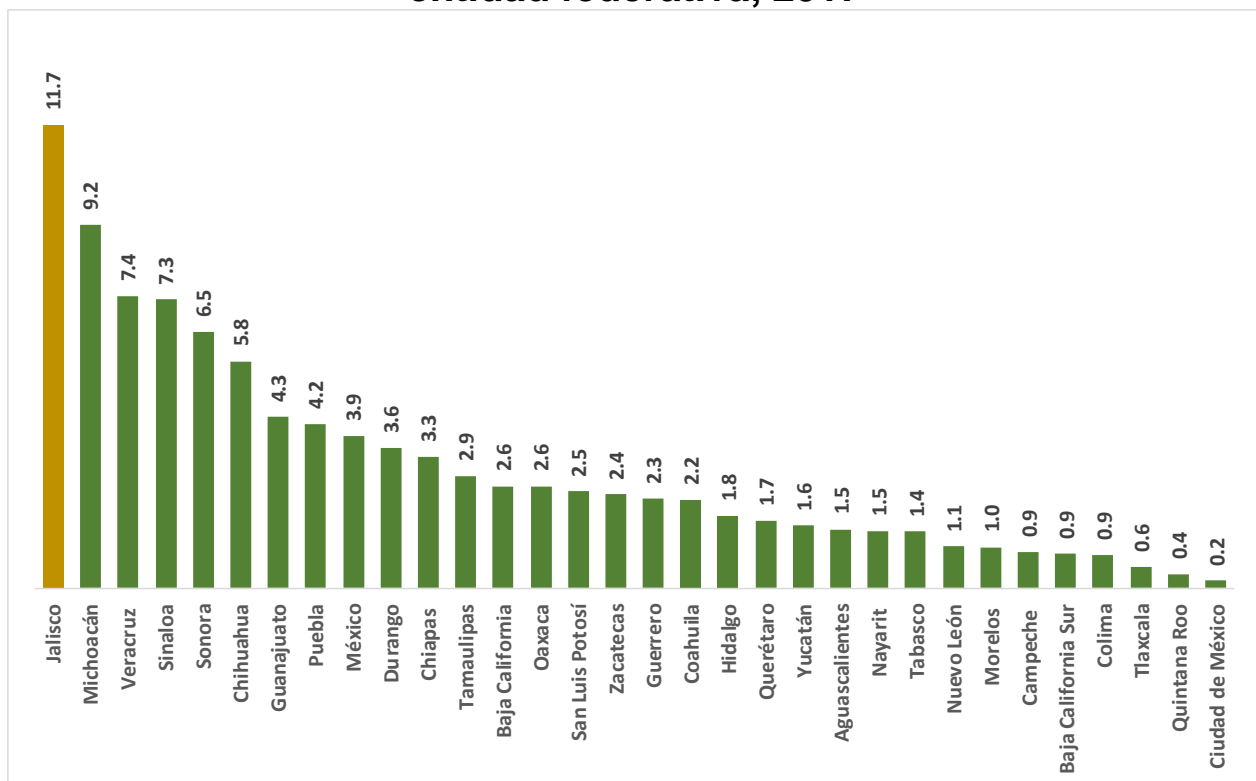
## Actividades primarias en Jalisco

De acuerdo con la clasificación de INEGI, las actividades primarias se integran por la agricultura, cría y explotación de animales, aprovechamiento forestal, pesca y caza.

En Jalisco, el crecimiento en términos reales de las actividades primarias en 2017 fue de 6.8%, mayor que el registrado a nivel nacional el cual fue de 3.2%

Jalisco es la entidad que más contribuyó al PIB de las actividades primarias a nivel nacional en 2017, con el 11.7% del total nacional.

### Participación porcentual del PIB de las actividades primarias por entidad federativa, 2017

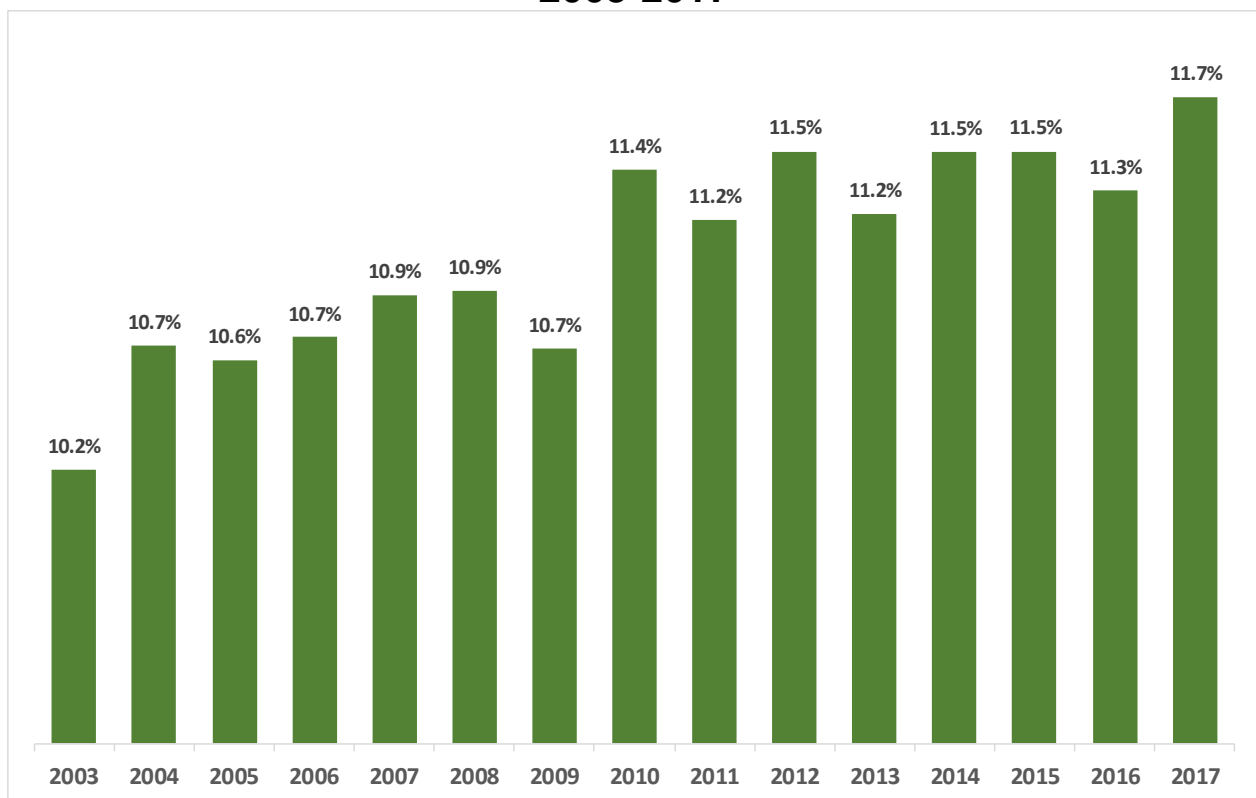


Fuente: IIEG, con información de INEGI, Cuentas Nacionales.

Nota: PIB precios constantes de 2013.

Jalisco sigue siendo la entidad número uno en la producción de las actividades primarias. En 2017, la aportación al total nacional ha sido la más alta desde que se registra esta estadística bajo la metodología base 2003.

### Participación de Jalisco en el PIB del sector primario nacional, 2003-2017



Fuente: IIEG, con información de INEGI, Cuentas Nacionales.

Nota: PIB precios constantes de 2013.

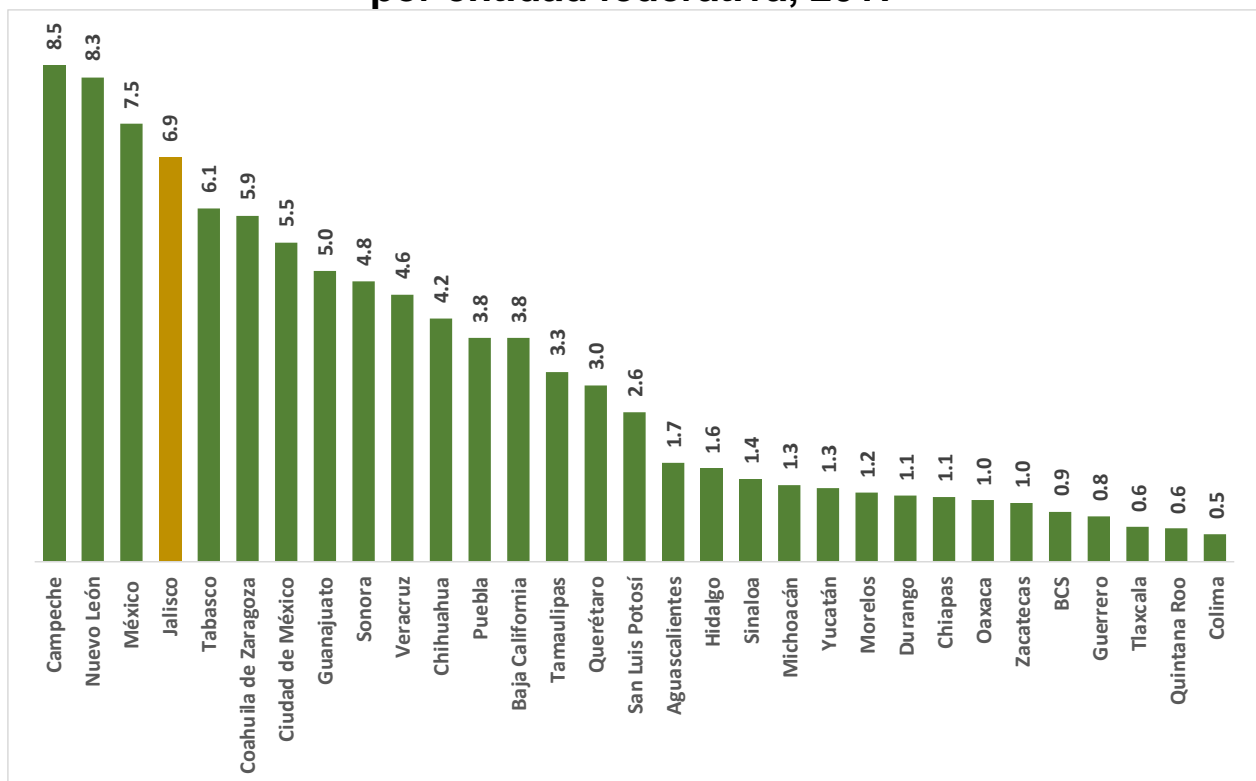


## Actividades secundarias en Jalisco

El PIB de Jalisco de las actividades secundarias (minería, industria manufacturera, industria de la construcción, y la industria de la generación, transmisión y distribución de energía eléctrica, suministro de agua y gas por ductos al consumidor final) registró un crecimiento en términos reales de 2.6%. Este crecimiento es positivo, considerando que, a nivel nacional, el PIB del sector secundario registró una caída de 0.3%.

Jalisco se ubicó en la cuarta posición de participación al PIB del sector secundario con 6.9% del total nacional.

### Participación porcentual del PIB de las actividades secundarias por entidad federativa, 2017

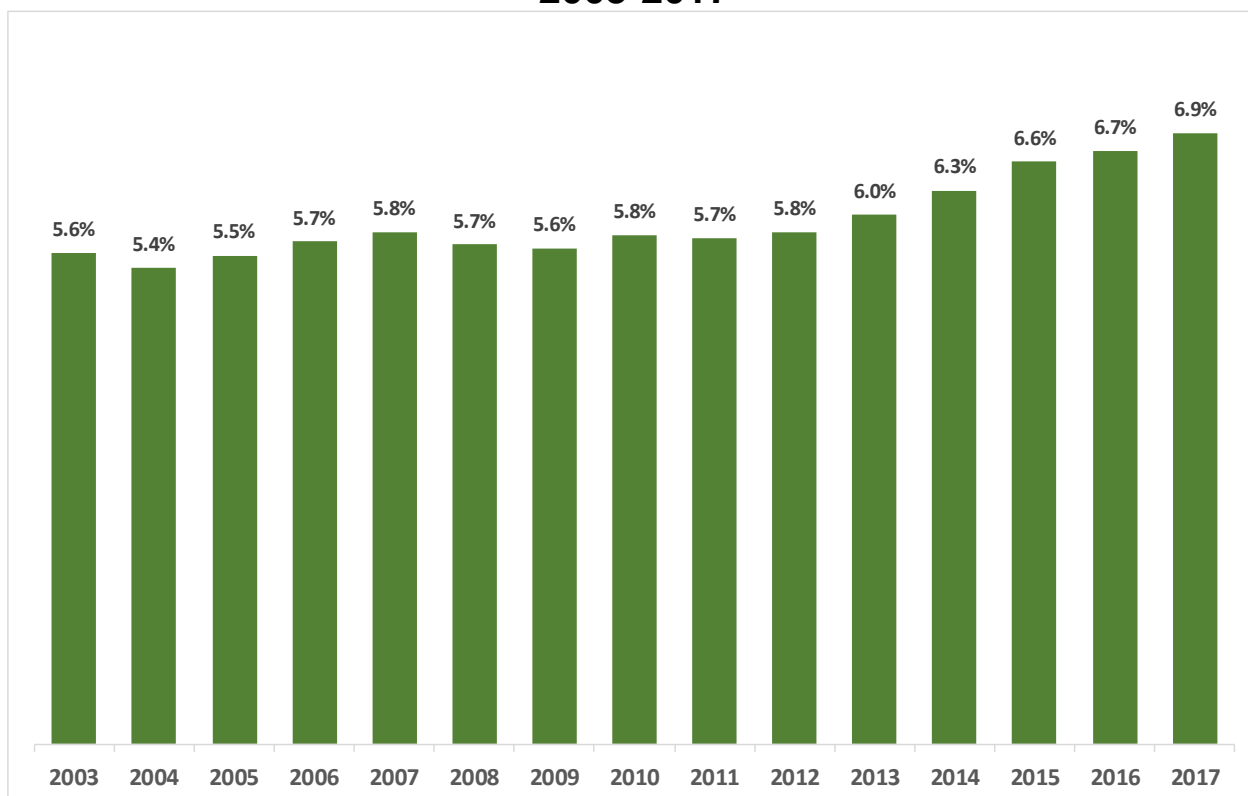


Fuente: IIEG, con información de INEGI, Cuentas Nacionales.

Nota: PIB precios constantes de 2013.

Debido a la caída del PIB del sector secundario nacional, el PIB de este sector en Jalisco mejoró su participación a nivel nacional, reportándose un máximo desde el año 2003.

### Participación de Jalisco en el PIB del sector secundario nacional, 2003-2017



Fuente: IIEG, con información de INEGI, Cuentas Nacionales.

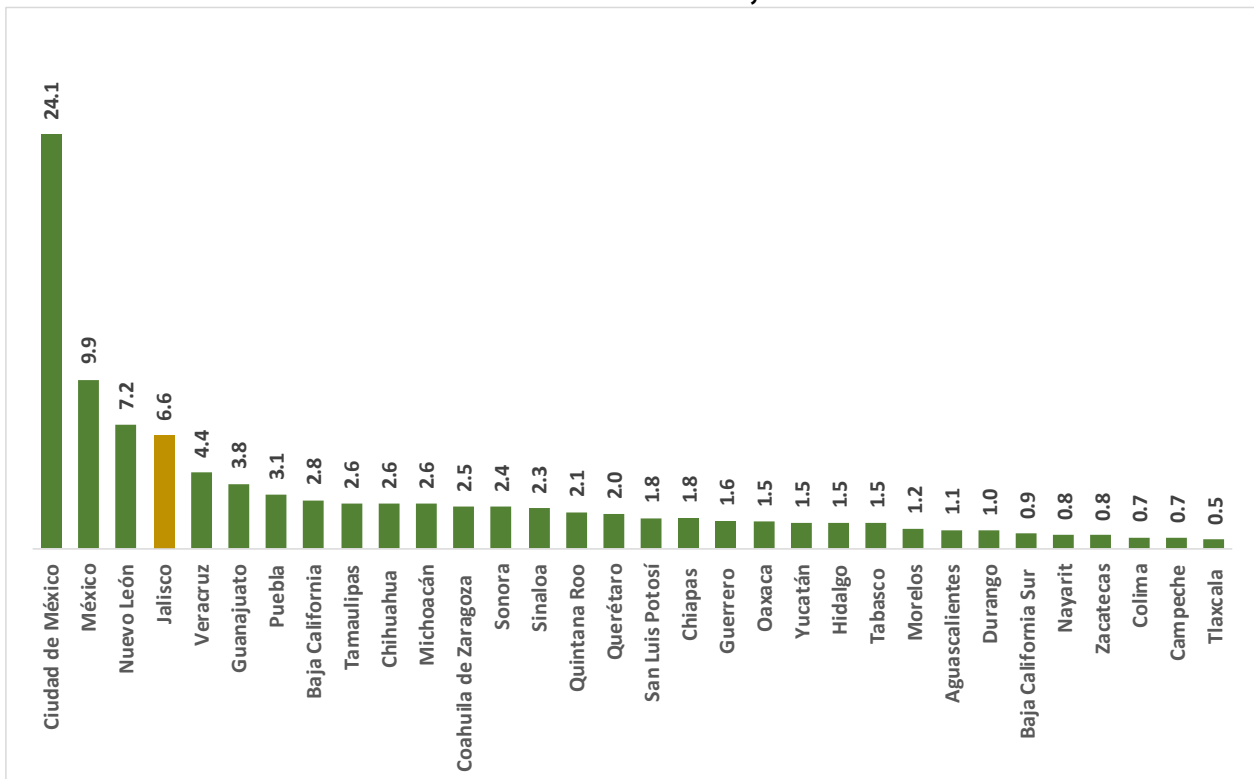
Nota: PIB precios constantes de 2013.

## Actividades terciarias en Jalisco

Las actividades económicas terciarias, conformadas por el comercio y servicios tuvieron un crecimiento en términos reales de 2.3% en 2017, inferior al registrado a nivel nacional con 3.1%.

Jalisco se ubicó en la cuarta posición de participación al PIB del sector de comercio y servicios con 6.6% del total nacional. Dicha participación al total nacional se ha mantenido estable entre 6.5% y 6.6% desde 2003.

### Participación porcentual del PIB de las actividades terciarias por entidad federativa, 2017



Fuente: IIEG, con información de INEGI, Cuentas Nacionales.

Nota: Base 2013.