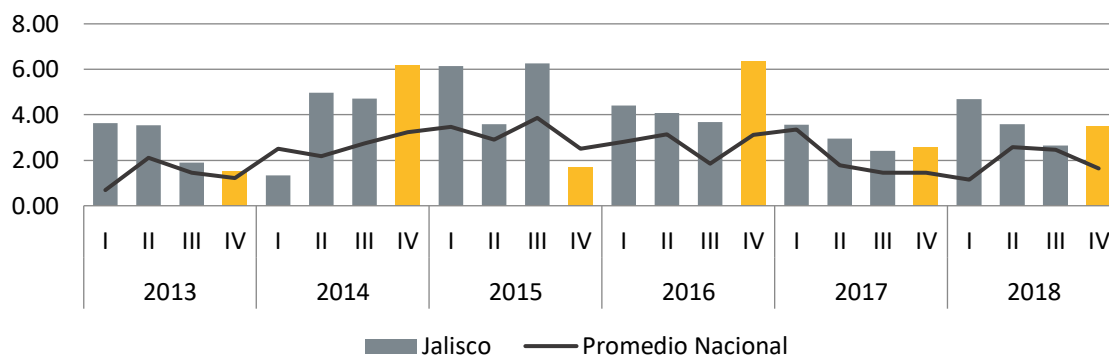


El Indicador Trimestral de la Actividad Económica Estatal (ITAEE) de Jalisco crece 3.5% a tasa anual en el cuarto trimestre de 2018

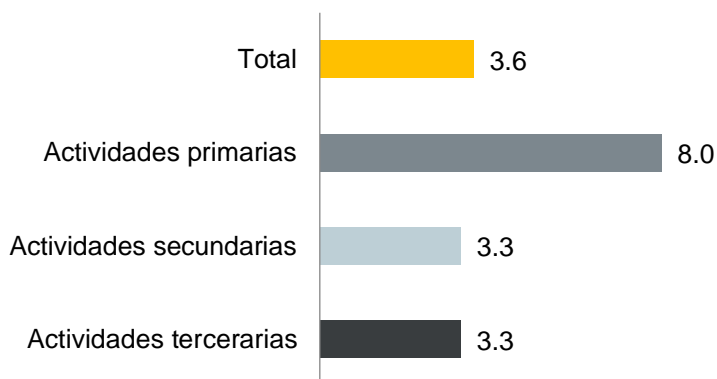
De acuerdo con información de INEGI, durante el cuarto trimestre de 2018, las actividades económicas de Jalisco presentaron un ritmo creciente de 3.5% anual, cifra superior a la del mismo trimestre de 2017 (2.6%). El crecimiento anual de Jalisco se debe al comportamiento de las actividades primarias, secundarias y terciarias que crecieron 8.0%, 3.3% y 3.3% a tasa anual, respectivamente.

Variación porcentual con respecto al mismo periodo del año anterior del ITAEE: Total de Jalisco y Promedio Nacional, 2013- 2018



Fuente: IIEG, con información de INEGI, Cuentas Nacionales.

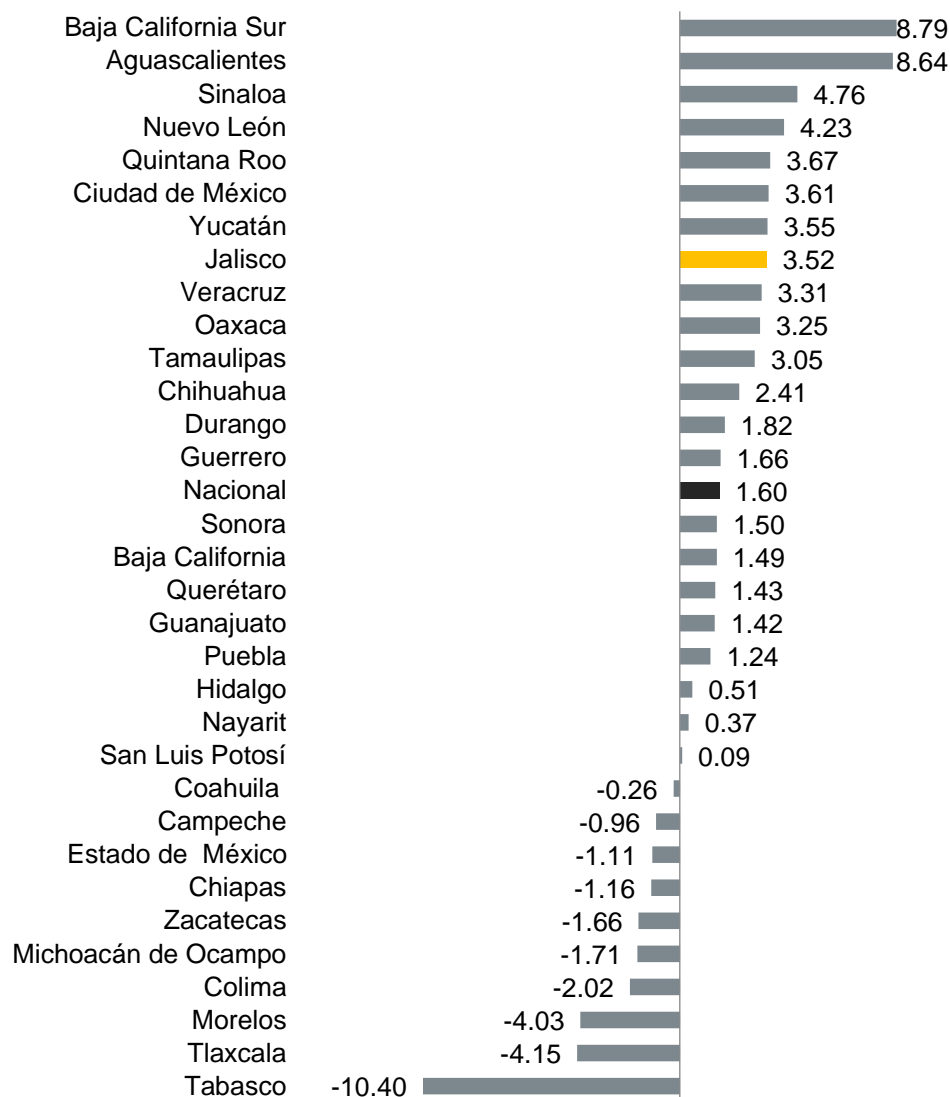
Variación porcentual anual del ITAEE de Jalisco por actividad económica, 4T 2018



Fuente: IIEG, con información de INEGI, Cuentas Nacionales.

En el cuarto trimestre de 2018, Jalisco obtuvo la posición 8 en el total de la economía, en cuanto a su variación porcentual anual, con respecto a las 32 entidades federativas. Asimismo, aportó 0.24 puntos porcentuales al crecimiento nacional, ubicándose en el segundo lugar de contribución.

Variación porcentual anual del ITAEE por entidad federativa, 4T 2018

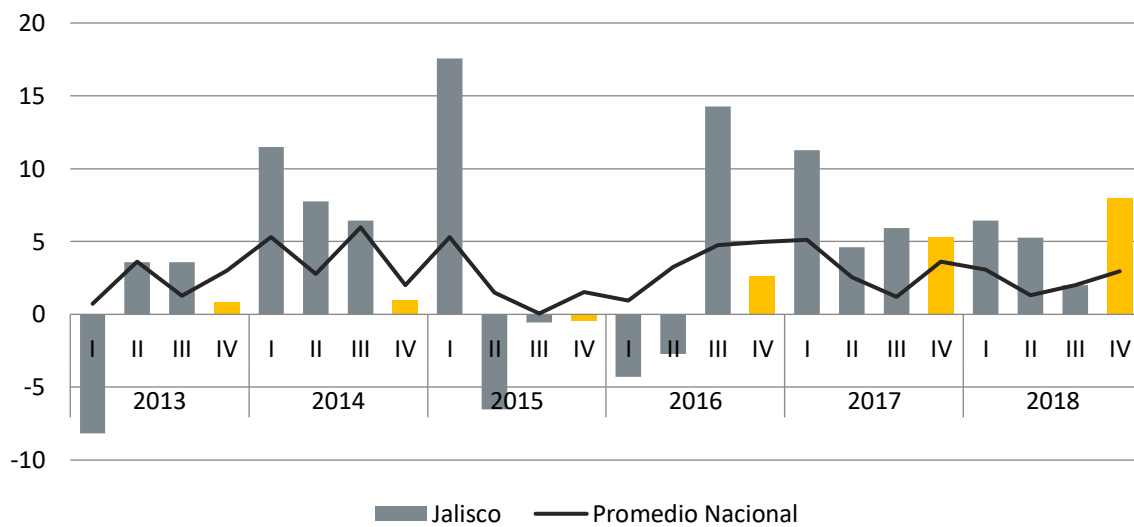


Fuente: IIEG, con información de INEGI, Cuentas Nacionales.

II. 1 Sector primario

En el caso de las actividades primarias de Jalisco, que incluyen la agricultura, cría y explotación de animales, aprovechamiento forestal, pesca y caza, se registró un crecimiento anual de 8.0% al cuarto trimestre de 2018.

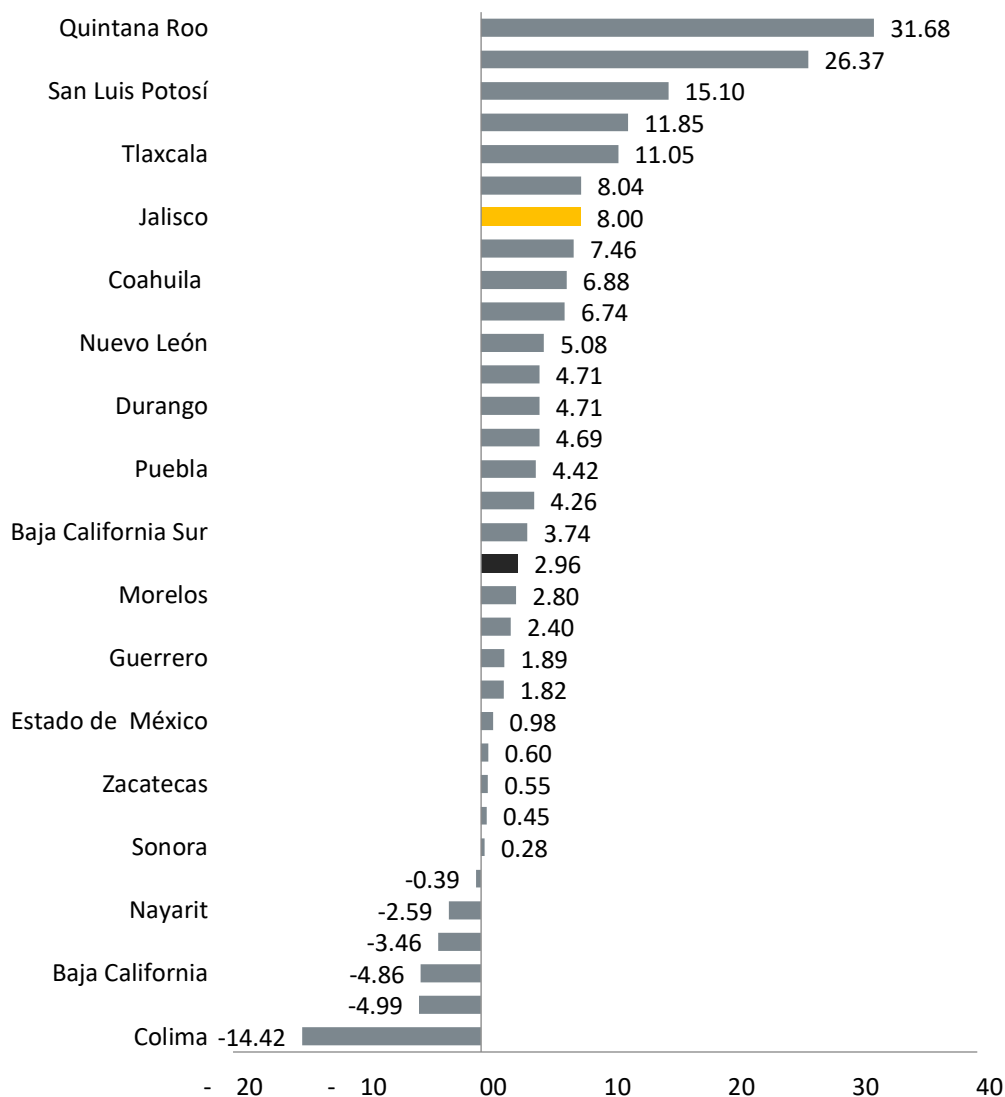
Variación porcentual anual del ITAEE de Jalisco de las actividades primarias, 2013- 2018



Fuente: IIEG, con información de INEGI, Cuentas Nacionales.

En el cuarto trimestre de 2018, las actividades primarias de Jalisco ubicaron a la entidad en el lugar 7 a nivel nacional, en cuanto a su variación porcentual anual, con respecto a las 32 entidades federativas. Asimismo, la entidad aportó 0.9 puntos porcentuales al crecimiento nacional de las actividades primarias, ubicándose en el cuarto lugar de contribución.

Variación porcentual anual del ITAEE de las actividades primarias por entidad federativa, 4T 2018

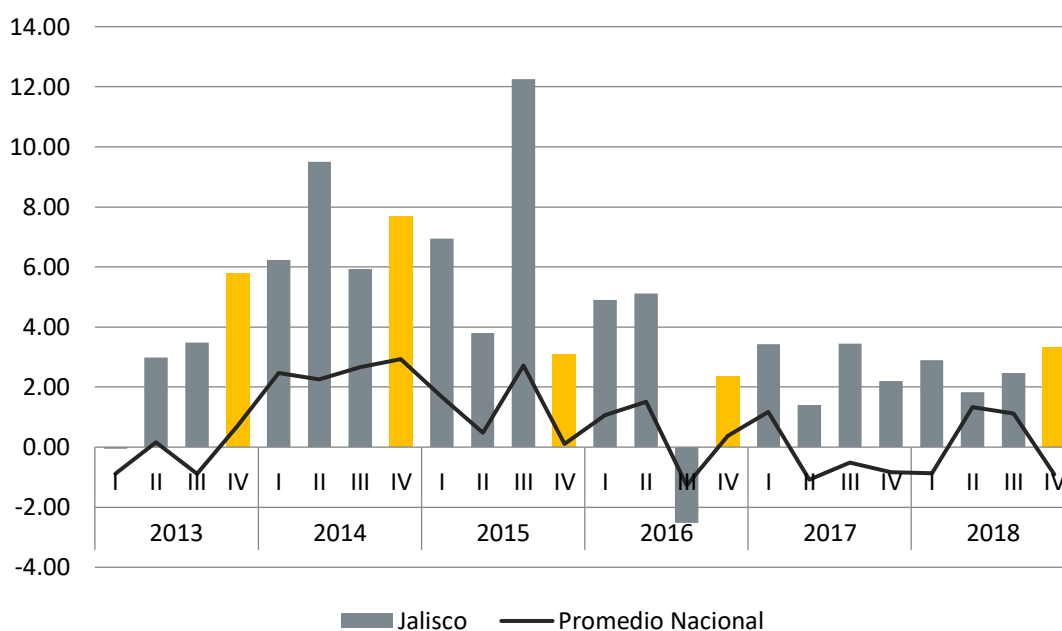


Fuente: IIEG, con información de INEGI, Cuentas Nacionales.

II.2 Sector secundario

En el caso de las actividades secundarias jaliscienses, que incluyen la minería, manufacturas, construcción y electricidad, se observó un crecimiento anual de 3.3% en el cuarto trimestre de 2018.

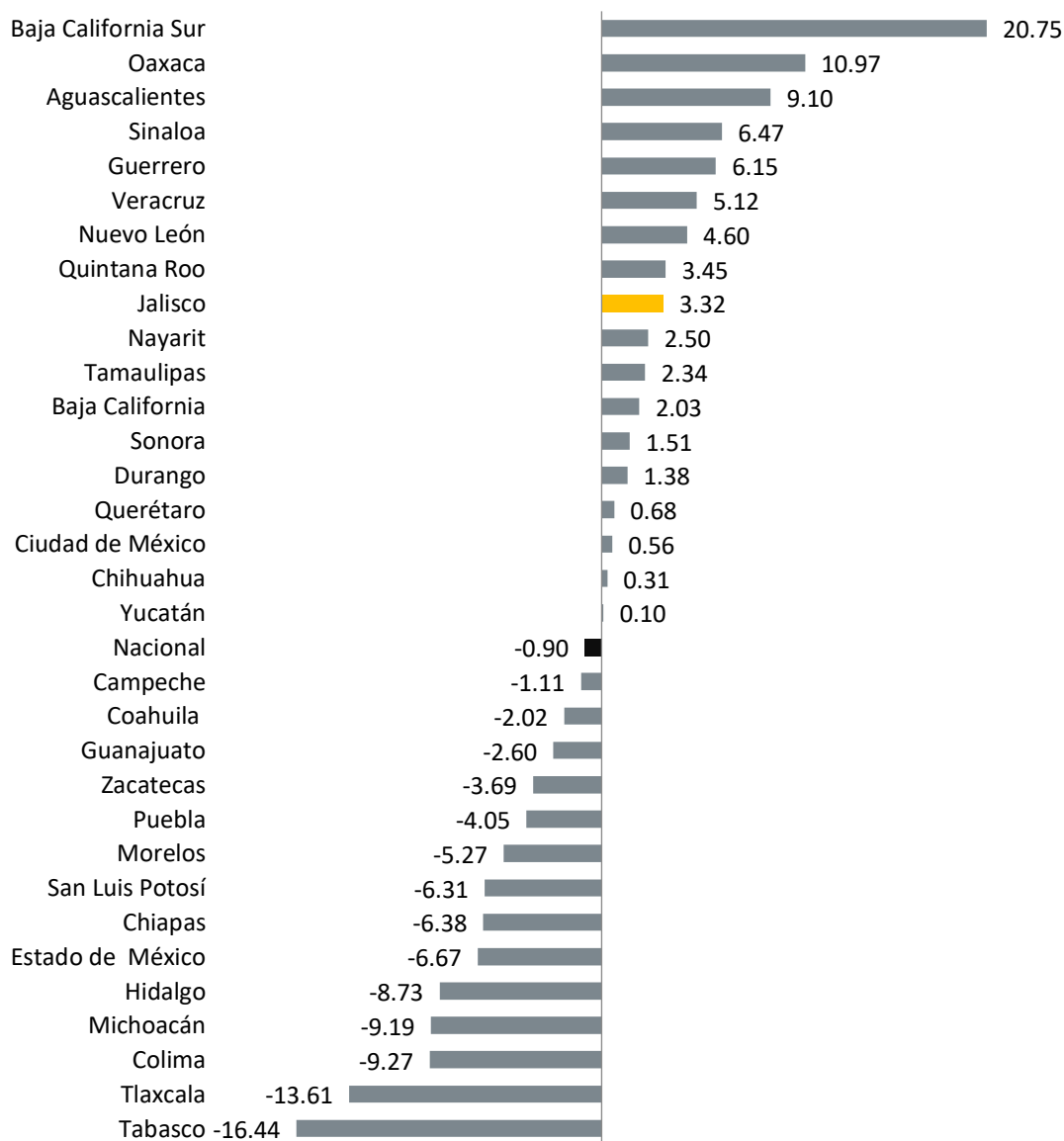
Variación porcentual anual del ITAEE de Jalisco de las actividades secundarias, 2013-2018



Fuente: IIEG, con información de INEGI, Cuentas Nacionales.

En el cuarto trimestre de 2018, las actividades secundarias de Jalisco ubicaron al estado en el lugar 9 a nivel nacional, en cuanto a su variación porcentual anual, con respecto a las 32 entidades federativas. Asimismo, la entidad aportó 0.18 puntos porcentuales al crecimiento nacional de este tipo de actividades, ubicándose en el cuarto lugar de contribución.

Variación porcentual anual del ITAEE de las actividades secundarias por entidad federativa, 4T 2018

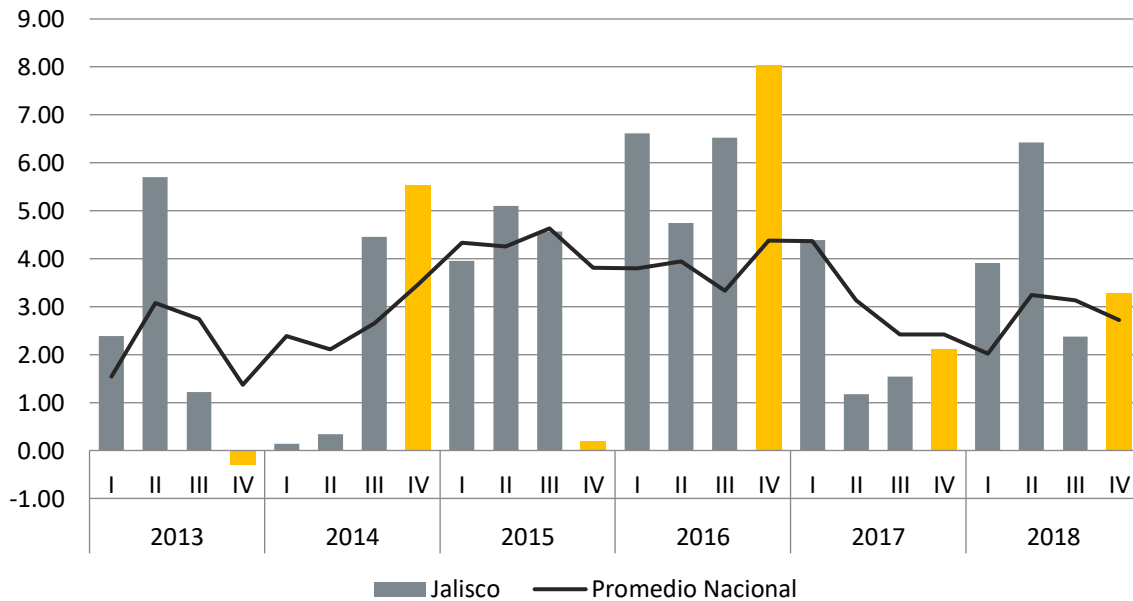


Fuente: IIEG, con información de INEGI, Cuentas Nacionales.

II.3 Sector terciario

En el caso de las actividades terciarias de Jalisco, que incluyen la distribución de bienes, actividades vinculadas con operaciones de información y de activos, servicios afines al conocimiento y servicios relacionados con la recreación y con la parte gubernamental, entre otros, el crecimiento anual fue de 3.3% en el cuarto trimestre de 2018.

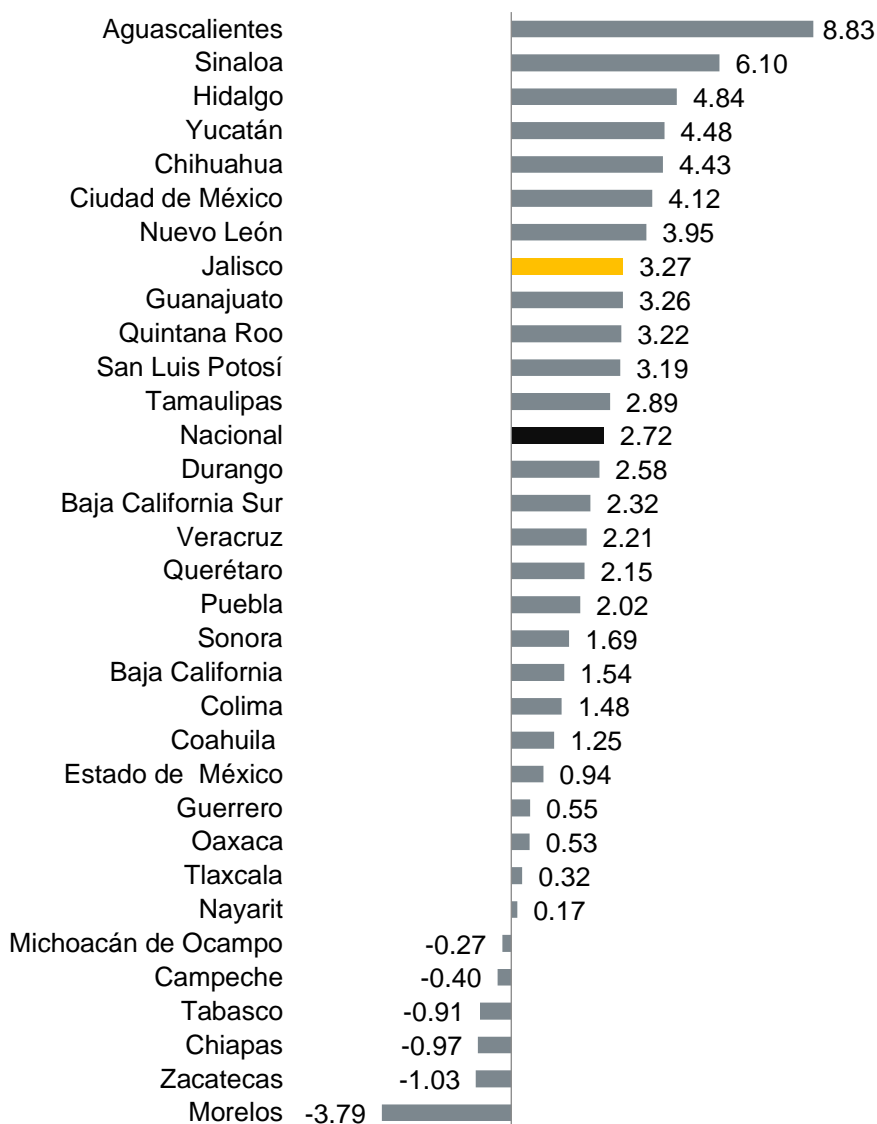
Variación porcentual anual del ITAEE de Jalisco: actividades terciarias 2013-2018



Fuente: IIEG, con información de INEGI, Cuentas Nacionales.

Las actividades terciarias de Jalisco ubicaron al estado en el lugar 8 a nivel nacional, en cuanto a su variación porcentual anual, con respecto a las 32 entidades federativas, en el cuarto trimestre de 2018. Por otro lado, la entidad aportó 0.3 puntos porcentuales al crecimiento nacional de las actividades terciarias, ubicándose en el cuarto lugar de contribución.

Variación porcentual anual del ITAEE de las actividades terciarias por entidad federativa, 4T 2018



Fuente: IIEG, con información de INEGI, Cuentas Nacionales.