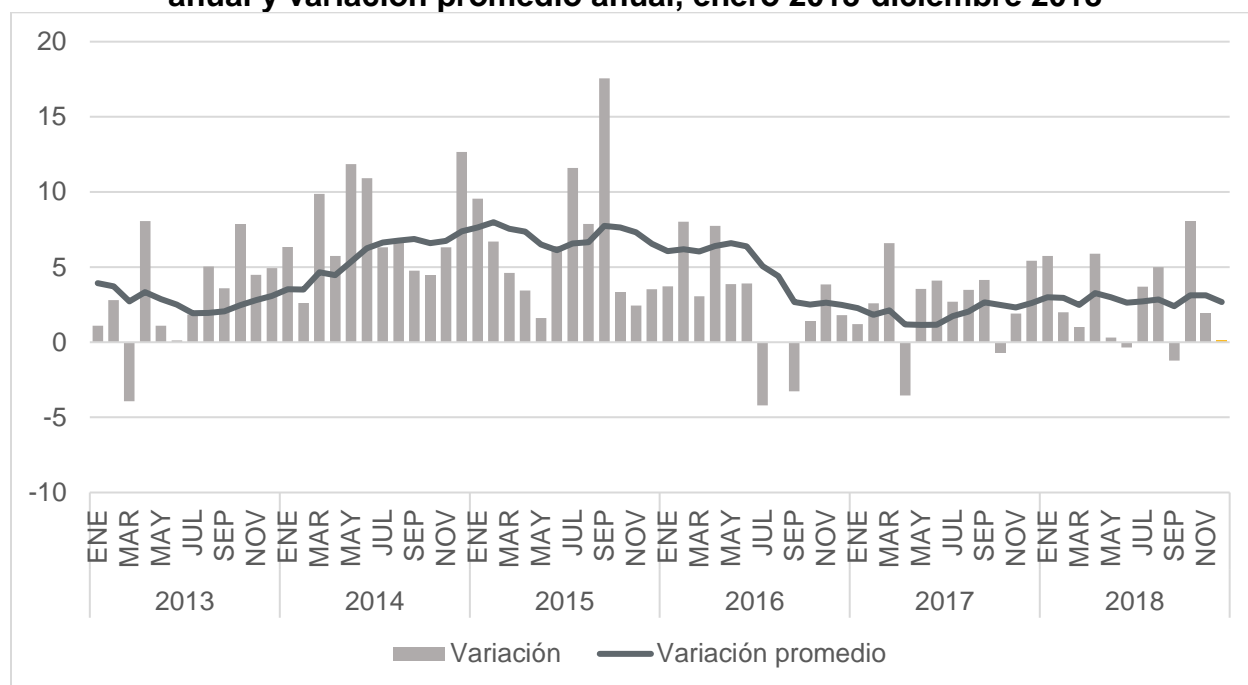


Actividad Industrial en Jalisco crece 0.2% a tasa anual en diciembre 2018

De acuerdo con cifras del Indicador Mensual de la Actividad Industrial por Entidad Federativa (IMAIEF) reportadas por INEGI, la actividad industrial en Jalisco creció 0.2% a tasa anual, cifra menor que la de noviembre de 2018, cuando se alcanzó un crecimiento de 2.0%, y menor también a la de diciembre de 2017, cuando se tuvo un incremento de 5.4%. El crecimiento estatal promedio de los últimos doce meses disminuyó de 3.1% a 2.7%.

La actividad industrial considera los sectores: i) Minería; ii) Generación, transmisión y distribución de energía eléctrica, suministro de agua y de gas por ductos al consumidor final; iii) Construcción; y, iv) Industrias manufactureras.

Indicador Mensual de la Actividad Industrial de Jalisco, variación porcentual anual y variación promedio anual, enero 2013-diciembre 2018

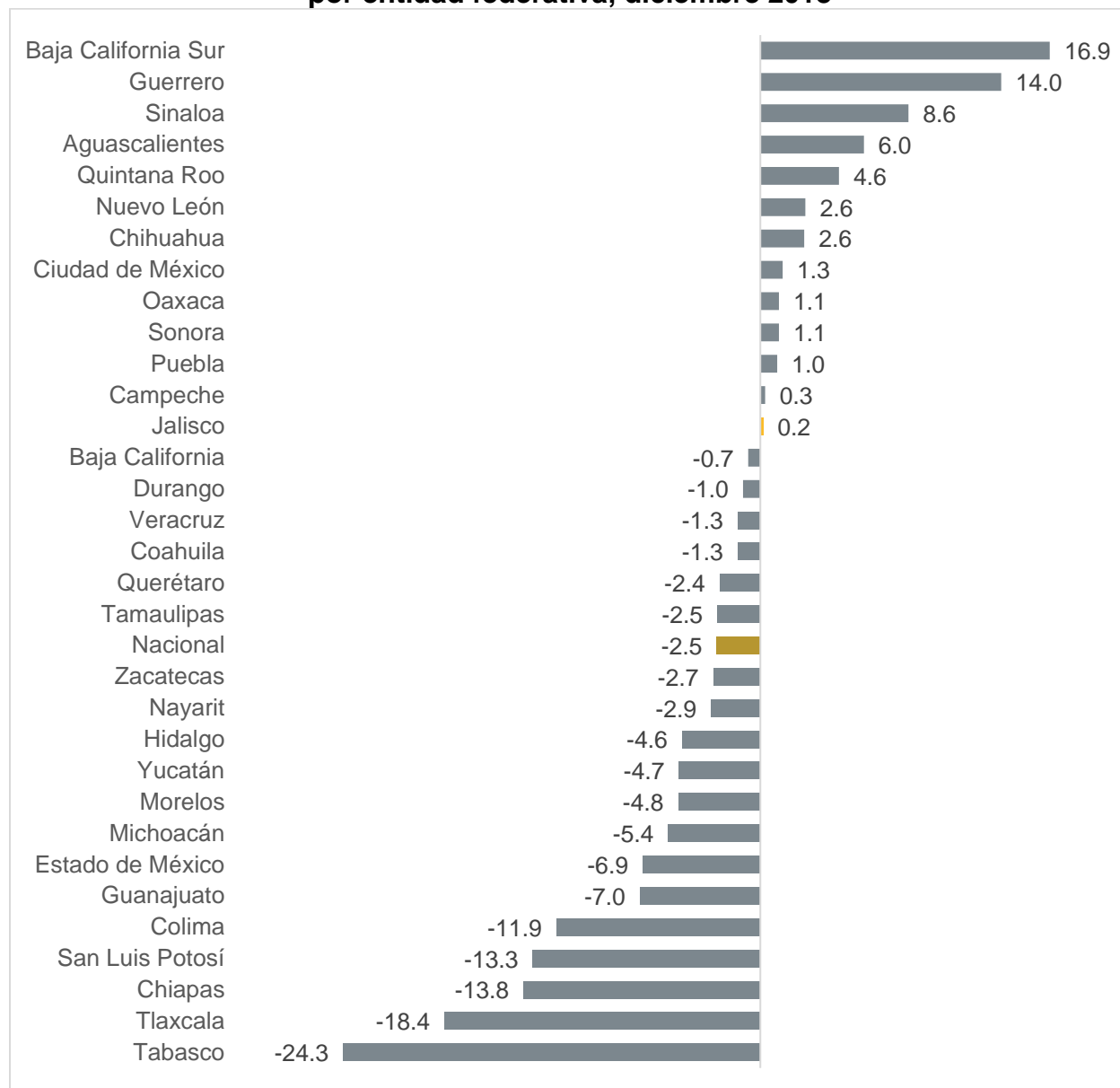


Fuente: IIEG con información de INEGI, IMAIEF.

Nota: La variación anual es la variación con respecto al mismo mes del año anterior, mientras que la promedio es el de los últimos doce meses.

El desempeño de la actividad industrial de Jalisco en diciembre de 2018 fue superior al nacional, que registró una caída anual de 2.5%. El crecimiento de 0.2% de Jalisco ubicó a la entidad en el lugar 13 a nivel nacional en cuanto a tasa de variación de la actividad industrial.

Variación porcentual anual del IMAIEF del total de las actividades secundarias por entidad federativa, diciembre 2018

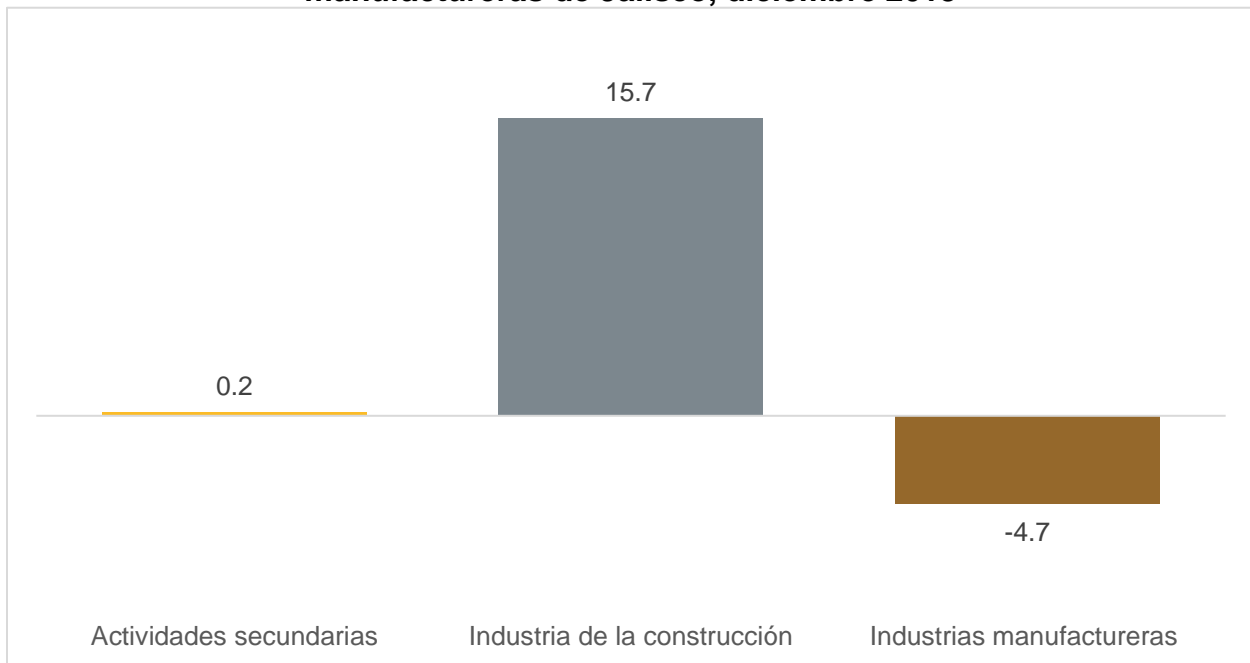


Fuente: IIEG con información de INEGI, IMAIEF.

Nota: La variación anual es la variación con respecto al mismo mes del año anterior.

Si bien la actividad industrial en Jalisco presentó un crecimiento anual de 0.2%, la industria de la construcción estatal tuvo un desempeño positivo al crecer a una tasa de 15.7% anual, mientras que las industrias manufactureras, que tuvieron una caída de 4.7% anual, fueron las que provocaron que el crecimiento global de la actividad industrial disminuyera. Otro sector que cayó de manera importante es el de minería con 27%, sin embargo, su contribución en la variación total del sector industrial es mínima.

Variación porcentual con respecto al mismo periodo del año anterior del IMAIEF de actividades secundarias, industria de la construcción e industrias manufactureras de Jalisco, diciembre 2018

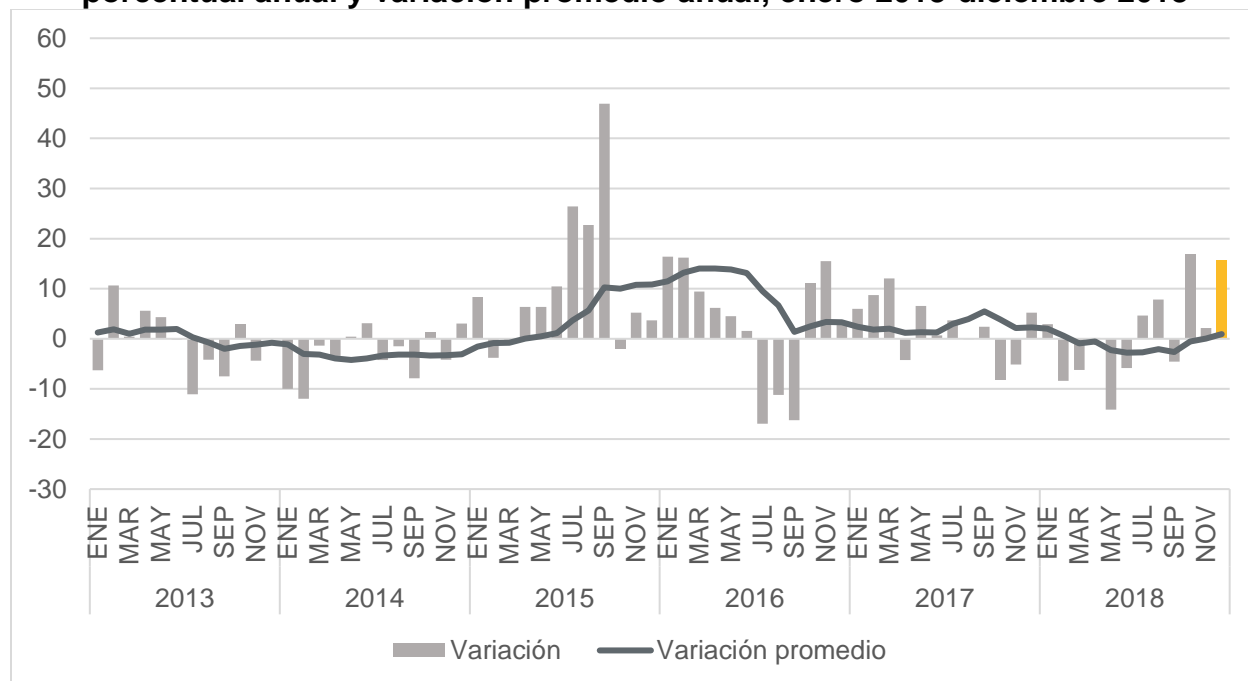


Fuente: IIEG con información de INEGI, IMAIEF.

Nota: La variación anual es la variación con respecto al mismo mes del año anterior, mientras que la promedio es el de los últimos doce meses.

Con relación a los sectores que componen las actividades secundarias, se tiene que la industria de la construcción en Jalisco creció 15.7% en diciembre de 2018 en comparación al mismo mes de 2017, cifra mayor que la de noviembre de 2018, cuando se alcanzó un crecimiento de 2.2% anual. De igual manera, el incremento de diciembre de 2018 fue mayor que el de diciembre de 2017, cuando se alcanzó una variación de 5.2%. El crecimiento en el mes de diciembre es el segundo más alto del año 2018. Además, el crecimiento estatal promedio de los últimos doce meses aumentó de 0.1% a 0.9%.

Indicador Mensual de la Industria de la Construcción de Jalisco, variación porcentual anual y variación promedio anual, enero 2013-diciembre 2018

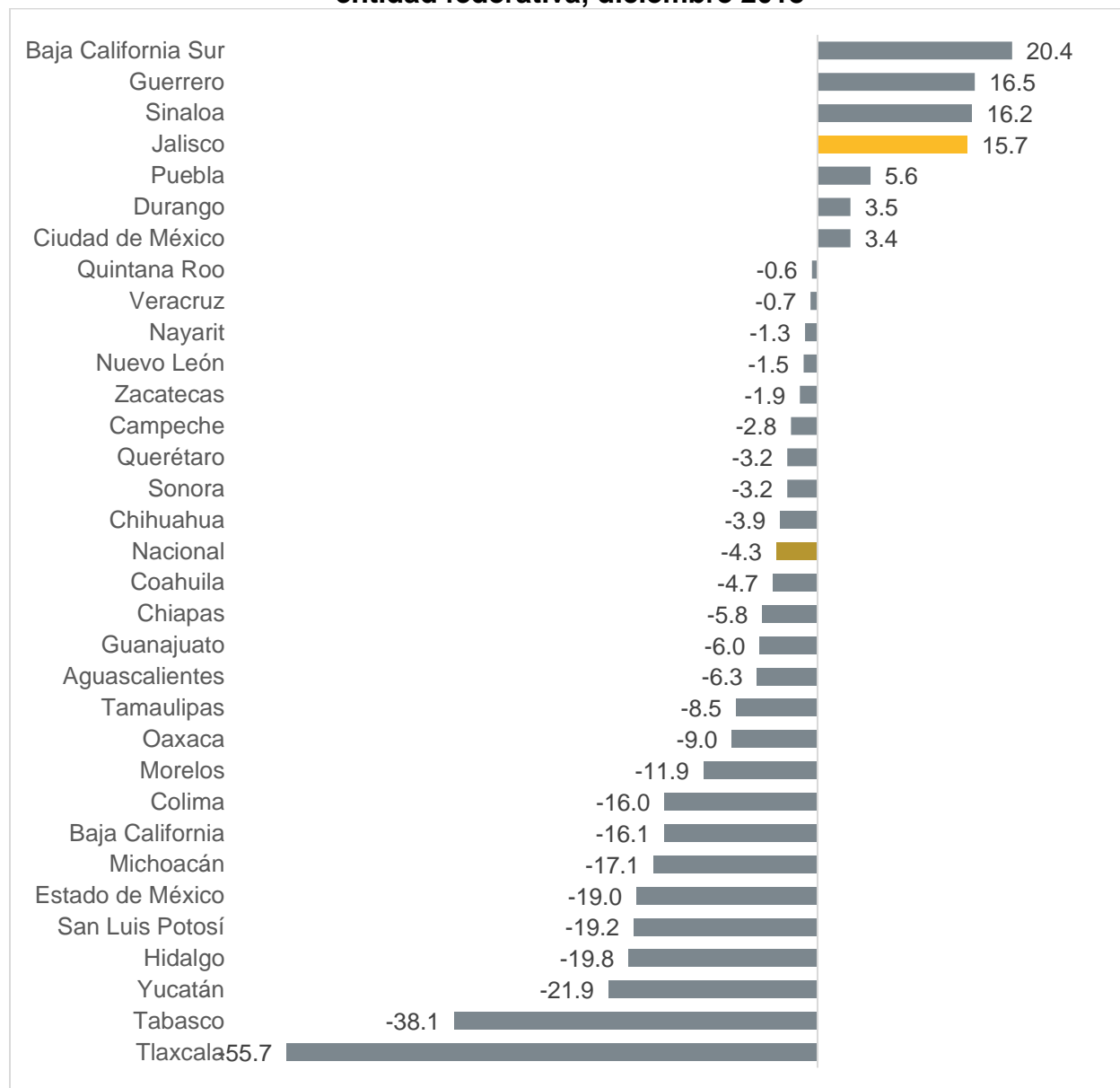


Fuente: IIEG con información de INEGI, IMAIEF.

Nota: La variación anual es la variación con respecto al mismo mes del año anterior, mientras que la promedio es el de los últimos doce meses.

El desempeño de la actividad de la industria de la construcción estatal a noviembre de 2018 también fue superior al nacional, que registró una caída anual de 4.3%. Jalisco se ubicó en cuarto lugar a nivel nacional en cuanto a crecimiento de la industria de la construcción.

Variación porcentual anual del IMAIEF de la industria de la construcción por entidad federativa, diciembre 2018

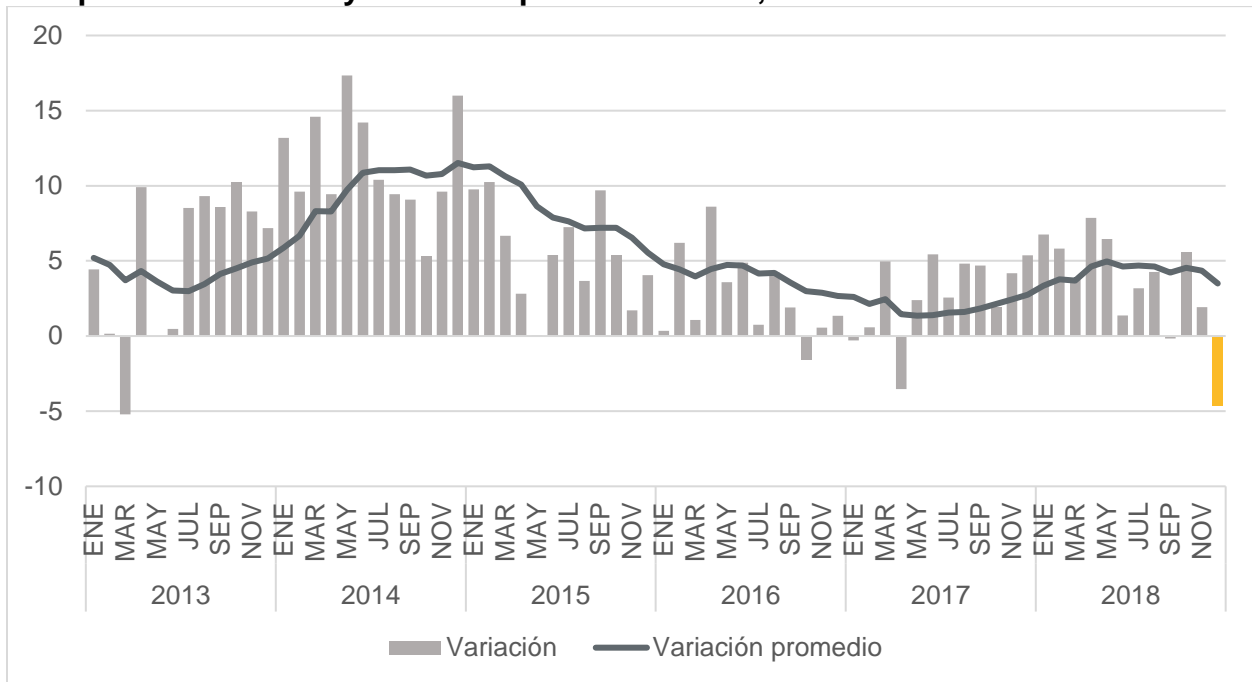


Fuente: IIEG con información de INEGI, IMAIEF.

Nota: La variación anual es la variación con respecto al mismo mes del año anterior.

Respecto a la actividad de las industrias manufactureras en Jalisco, en diciembre 2018 se tuvo un decremento de 4.7% anual, siendo ésta la mayor caída de los últimos 5 años. En contraste, en diciembre de 2017, se tuvo un crecimiento de 5.4% a tasa anual. El crecimiento estatal promedio de los últimos doce meses disminuyó de 4.3% a 3.5%.

Indicador Mensual de las Industrias Manufactureras de Jalisco, variación porcentual anual y variación promedio anual, enero 2013-diciembre 2018

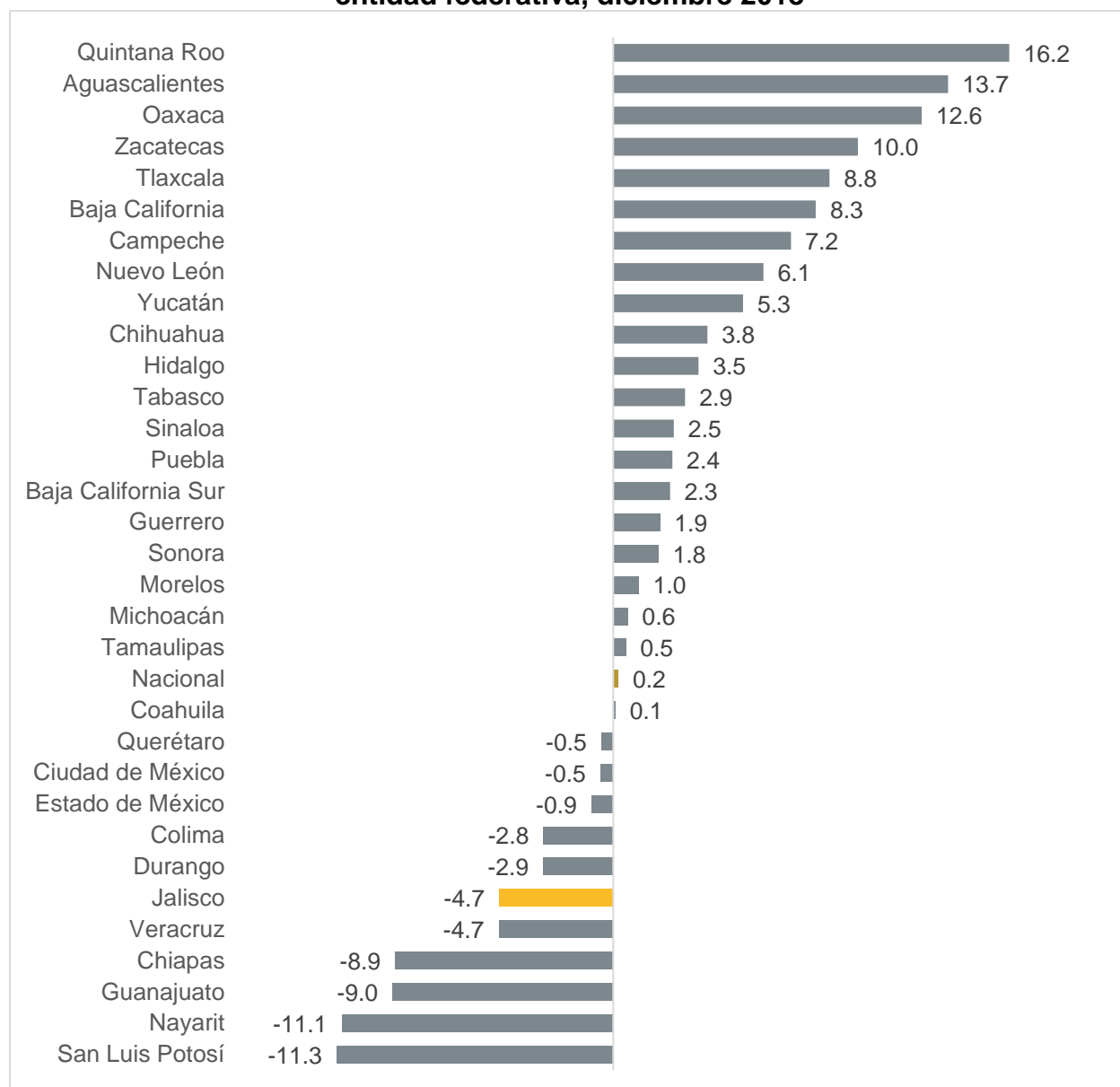


Fuente: IIEG con información de INEGI, IMAIEF.

Nota: La variación anual es la variación con respecto al mismo mes del año anterior, mientras que la promedio es el de los últimos doce meses.

El desempeño de la actividad de las industrias manufactureras estatales a diciembre de 2018 de - 4.7% fue inferior al nacional, que registró un crecimiento anual de 0.2%. El crecimiento de las industrias manufactureras de Jalisco ubicó a la entidad en el lugar 28 a nivel nacional en cuanto a crecimiento de las industrias manufactureras.

Variación porcentual anual del IMAIEF de las industrias manufactureras por entidad federativa, diciembre 2018



Fuente: IIEG con información de INEGI, IMAIEF.

Nota: La variación anual es la variación con respecto al mismo mes del año anterior.