



INSTITUTO DE
INFORMACIÓN
ESTADÍSTICA Y
GEOGRÁFICA

CUENTA PÚBLICA 2017

INSTITUTO DE INFORMACIÓN ESTADÍSTICA Y GEOGRÁFICA DEL ESTADO DE JALISCO

INDICE

ESTADOS FINANCIEROS

- Estado de Actividades
- Estado de Situación Financiera
- Estado de Variación en la Hacienda Pública
- Estado de cambios en a la Situación Financiera
- Estado de Flujos de Efectivo
- Informe de Pasivos Contingentes
- Notas a los estados financieros
- Estado Analítico del Activo
- Estado Analítico de la Deuda y otros Pasivos

ESTADOS PRESUPUESTARIOS

- Estado Analítico de Ingresos
- Estado Analítico del Ejercicio del Presupuesto de Egresos
 - Clasificación Administrativa
 - Clasificación Económica
 - Clasificación por Objeto del Gasto
 - Clasificación Funcional
- Endeudamiento Neto
- Intereses de la Deuda
- Indicadores de Postura Fiscal

ESTADOS PROGRAMÁTICOS

- Gasto por categoría programática
- Programas y Proyectos de Inversión
- Indicadores de Resultados

ANEXOS

- Relación de bienes muebles que componen el patrimonio
- Relación de bienes inmuebles que componen el patrimonio
- Relación de cuentas bancarias productivas específicas
- Relación de esquemas bursátiles y de coberturas financieras

Cuenta Pública 2017
Estado de Actividades
Del 1 de enero al 31 de diciembre de 2017 y 2016
(Pesos)

INSTITUTO DE INFORMACION ESTADISTICA Y GEOGRAFICA

Ente Público:

Concepto	2017	2016	Concepto	2017	2016
INGRESOS Y OTROS BENEFICIOS			GASTOS Y OTRAS PERDIDAS		
Ingresos de la Gestión	2,894,919	6,304,394	Gastos de Funcionamiento	40,020,650	43,719,267
Impuestos	0	0	Servicios Personales	29,957,275	29,195,956
Cuotas y Aportaciones de Seguridad Social	0	0	Materiales y Suministros	572,805	662,961
Contribuciones de Mejoras	0	0	Servicios Generales	10,490,770	13,860,350
Derechos	0	0			
Productos de Tipo Corriente	0	0	Transferencias, Asignaciones, Subsidios y Otras Ayudas	0	0
Aprovechamientos de Tipo Corriente	0	0	Transferencias Internas y Asignaciones al Sector Público	0	0
Ingresos por Venta de Bienes y Servicios	2,894,919	6,304,394	Transferencias al Resto del Sector Público	0	0
Ingresos no Comprendidos en las Fracciones de la Ley de Ingresos Causados en Ejercicios Fiscales Anteriores Pendientes de Liquidación o Pago	0	0	Subsidios y Subvenciones	0	0
			Ayudas Sociales	0	0
Participaciones, Aportaciones, Transferencias, Asignaciones, Subsidios y Otras Ayudas	38,576,867	45,007,969	Pensiones y Jubilaciones	0	0
Participaciones y Aportaciones	1,396,652	3,550,000	Transferencias a Fideicomisos, Mandatos y Contratos Auxiliares	0	0
Transferencias, Asignaciones, Subsidios y Otras ayudas	37,183,015	41,457,969	Transferencias a la Seguridad Social	0	0
			Donativos	0	0
Otros Ingresos y Beneficios	53,155	0	Transferencias al Exterior	0	0
Ingresos Financieros	53,155	0			
Incremento por Variación de Inventarios	0	0	Participaciones y Aportaciones	0	0
Disminución del Exceso de Estimaciones por Pérdida o Deterioro u Obsolescencia	0	0	Participaciones	0	0
Disminución del Exceso de Provisiones	0	0	Aportaciones	0	0
Otros Ingresos y Beneficios Varios	0	0	Convenios	0	0
Total de Ingresos y Otros Beneficios	41,527,644	51,372,363	Intereses, Comisiones y Otros Gastos de la Deuda Pública	0	0
			Intereses de la Deuda Pública	0	0
			Comisiones de la Deuda Pública	0	0
			Gastos de la Deuda Pública	0	0
			Costo por Coberturas	0	0
			Apoyos Financieros	0	0
			Otros Gastos y Pérdidas Extraordinarias	3,752,884	2,716,481
			Estimaciones, Depreciaciones, Deterioros, Obsolescencia y Amortizaciones	3,752,884	2,716,481
			Provisiones	0	0
			Disminución de Inventarios	0	0
			Aumento por Insuficiencia de Estimaciones por Pérdida o Deterioro y Obsolescencia	0	0
			Aumento por Insuficiencia de Provisiones	0	0
			Otros Gastos	0	0
			Inversión Pública	0	0
			Inversión Pública no Capitalizable	0	0
			Total de Gastos y Otras Pérdidas	43,773,735	46,437,768
			Resultados del Ejercicio (Ahorro/Desahorro)	-2,246,094	4,874,595

Bajo protesta de decir verdad declaramos que los Estados Financieros y sus Notas son razonablemente correctos y responsabilidad de emisor

L.A.E. ROSA CRISTINA CORONA GÓMEZ
DIRECTORA ADMINISTRATIVA

L.A.E. LOURDES NARANJA ESPINOSA GARCÍA
COORDINADORA DE RECURSOS FINANCIEROS
Y CONTROL PRESUPUESTAL

L.C.P. MINERVA LÓPEZ SÁNCHEZ
TÉCNICO ESPECIALIZADO

Cuenta Pública 2017
Estado de Situación Financiera
Al 31 de diciembre de 2017 y 2016
(Pesos)

INSTITUTO DE INFORMACIÓN ESTADÍSTICA Y GEOGRÁFICA

CONCEPTO	Año	Año	CONCEPTO	Año
	2017	2016		2016
ACTIVO			PASIVO	
Activo Circulante			Activo Circulante	
Electivo y	7,229,946	7,882,892	Cuentas por Pagar a	1,774,215
Derechos a	840,647	1,657,861	Documentos por	1,533,511
Derechos a	0	0	Porción a Corto	0
Inventarios	0	0	Títulos y Valores a	0
Almacenes	0	0	Pasivos Diferidos a	0
Estimación por	0	0	Fondos y Bienes de	0
Otros Activos	0	0	Provisiones a Corto	0
			Otros Pasivos a	8,788
Total de Activos	8,070,593	9,540,752	Total de Pasivos	1,791,311
				1,542,300
Activo No			Activo No	
Inversiones	0	0	Cuentas por Pagar a	0
Derechos a	0	0	Documentos por	0
Bienes Inmuebles,	6,551,448	6,551,448	Deuda Pública a	0
Bienes Muebles	18,843,753	21,072,733	Pasivos Diferidos a	0
Activos	7,523,402	7,511,367	Fondos y Bienes de	0
Depreciación,	-24,367,377	-24,344,932	Provisiones a Largo	0
Activos Diferidos	0	0		
Estimación por	0	0	Total de Pasivos	0
Otros Activos no	85,749	85,749	Total del Pasivo	1,791,311
				1,542,300
Total de Activos	8,636,974	10,676,364	HACIENDA	
Total del Activo	16,707,567	20,217,117	Hacienda	
			Aportaciones	3,540,178
			Donaciones de	3,540,178
			Actualización de la	0
				0
			Hacienda	15,134,639
			Resultados del	-2,240,286
			Resultados de	4,874,595
			Revalúos	13,616,364
			Reservas	0
			Rectificaciones de	0
			Exceso o	0
			Resultado por	0
			Resultado por	0
			Total Hacienda	14,916,256
			Total del Pasivo y	16,707,567
			Total del Activo	20,217,117

Bajo protesta de decir verdad declaramos que los Estados Financieros y sus Notas son razonablemente correctos y responsabilidad del emisor

L.A.E. ROSA CRISTINA CORONA GÓMEZ
DIRECTORA ADMINISTRATIVA

L.A.E. LÓURDES NAJARAL ESPINOSA GARCÍA
COORDINADORA DE RECURSOS FINANCIEROS
Y CONTROL PRESUPUESTAL

L.C.P. MINERVA LÓPEZ SANCHEZ
TÉCNICO ESPECIALIZADO

Cuenta Pública 2017

Estado de Variación en la Hacienda Pública
Del 1 de enero al 31 de diciembre de 2017 y 2016
(pesos)

INSTITUTO DE INFORMACION ESTADISTICA Y GEOGRAFICA

Ente Público:

Concepto	Hacienda Pública/ Patrimonio Contribuido	Hacienda Pública/ Patrimonio Generado de Ejercicios Anteriores	Hacienda Pública/ Patrimonio Generado del Ejercicio	Exceso o Insuficiencia en la Actualización de la Hacienda Pública/ Patrimonio	TOTAL
Hacienda Pública / Patrimonio Contribuido Neto de 2016					
Aportaciones	3,540,178	0	0	0	3,540,178
Donaciones de Capital	3,540,178	0	0	0	3,540,178
Actualización de la Hacienda Pública/ Patrimonio	0	0	0	0	0
Hacienda Pública / Patrimonio Generado Neto de 2016					
Resultados del Ejercicio (Ahorro/Desahorro)	0	10,260,044	4,874,595	0	15,134,639
Resultados de Ejercicios Anteriores	0	10,260,044	0	0	4,874,595
Revalúos	0	0	0	0	10,260,044
Reservas	0	0	0	0	0
Rectificaciones de Resultados de Ejercicios Anteriores	0	0	0	0	0
Exceso o Insuficiencia en la Actualización de la Hacienda Pública / Patrimonio Neto de 2016					
Resultado por Posición Monetaria	0	0	0	0	0
Resultado por Tenencia de Activos no Monetarios	0	0	0	0	0
Hacienda Pública/ Patrimonio Neto Final de 2016	3,540,178	10,260,044	4,874,595	0	18,674,817
Cambios en la Hacienda Pública/ Patrimonio Contribuido Neto de 2017					
Aportaciones	0	0	0	0	0
Donaciones de Capital	0	0	0	0	0
Actualización de la Hacienda Pública/ Patrimonio	0	0	0	0	0
Variaciones de la Hacienda Pública/ Patrimonio Generado Neto de 2017					
Resultados del Ejercicio (Ahorro/Desahorro)	0	3,356,320	-7,114,881	0	-3,758,561
Resultados de Ejercicios Anteriores	0	3,356,320	-7,114,881	0	-7,114,881
Revalúos	0	0	0	0	3,356,320
Reservas	0	0	0	0	0
Rectificaciones de Resultados de Ejercicios Anteriores	0	0	0	0	0
Cambios en el Exceso o Insuficiencia en la Actualización de la Hacienda Pública / Patrimonio Neto de 2017					
Resultado por Posición Monetaria	0	0	0	0	0
Resultado por Tenencia de Activos no Monetarios	0	0	0	0	0
Hacienda Pública / Patrimonio Neto Final de 2017	3,540,178	13,616,364	-2,240,286	0	14,916,256

Bajo protesta de decir verdad declaramos que los Estados Financieros y sus Notas son razonablemente correctos y responsabilidad del emisor


L.A.E. ROSA CRISTINA CORONA GÓMEZ
DIRECTORA ADMINISTRATIVA


L.A.E. LOURDES NAHARAI ESPINOSA GARCÍA
COORDINADORA DE RECURSOS FINANCIEROS
Y CONTROL PRESUPUESTAL


L.C.P. MINERVA LÓPEZ SÁNCHEZ
TÉCNICO ESPECIALIZADO

Cuenta Pública 2017

Estado de Cambios en la Situación Financiera
Del 1 de enero al 31 de diciembre de 2017 y 2016

(Pesos)

INSTITUTO DE INFORMACION ESTADISTICA Y GEOGRAFICA

Ente Público:

Concepto	Origen	Aplicación	Concepto	Origen	Aplicación
ACTIVO	3,699,139	189,590	PASIVO	249,012	0
Activo Circulante	1,470,159	0	Pasivo Circulante	249,012	0
Electivo y Equivalentes	652,946	0	Cuentas por Pagar a Corto Plazo	240,704	0
Derechos a Recibir Efectivo o Equivalentes	817,214	0	Documentos por Pagar a Corto Plazo	0	0
Derechos a Recibir Bienes o Servicios	0	0	Porción a Corto Plazo de la Deuda Pública a Largo Plazo	0	0
Inventarios	0	0	Títulos y Valores a Corto Plazo	0	0
Almacenes	0	0	Pasivos Diferidos a Corto Plazo	0	0
Estimación por Pérdida o Deterioro de Activos Circulantes	0	0	Fondos y Bienes de Terceros en Garantía y/o Administración a Corto Plazo	0	0
Otros Activos Circulantes	0	0	Provisiones a Corto Plazo	0	0
			Otros Pasivos a Corto Plazo	8,308	0
Activo No Circulante	2,228,980	189,590	Pasivo No Circulante	0	0
Inversiones Financieras a Largo Plazo	0	0	Cuentas por Pagar a Largo Plazo	0	0
Derechos a Recibir Efectivo o Equivalentes a Largo Plazo	0	0	Documentos por Pagar a Largo Plazo	0	0
Bienes Inmuebles, Infraestructura y Construcciones en Proceso	0	0	Deuda Pública a Largo Plazo	0	0
Bienes Muebles	2,228,980	0	Pasivos Diferidos a Largo Plazo	0	0
Activos Intangibles	0	12,035	Fondos y Bienes de Terceros en Garantía y/o en Administración a Largo Plazo	0	0
Depreciación, Deterioro y Amortización Acumulada de Bienes	0	177,555	Provisiones a Largo Plazo	0	0
Activos Diferidos	0	0	HACIENDA PÚBLICA/ PATRIMONIO	3,356,320	7,114,881
Estimación por Pérdida o Deterioro de Activos no Circulantes	0	0	Hacienda Pública/Patrimonio Contribuido	0	0
Otros Activos no Circulantes	0	0	Aportaciones	0	0
			Donaciones de Capital	0	0
			Actualización de la Hacienda Pública / Patrimonio	0	0
			Hacienda Pública/Patrimonio Generado	3,356,320	7,114,881
			Resultados del Ejercicio (Ahorro / Desahorro)	0	7,114,881
			Resultados de Ejercicios Anteriores	3,356,320	0
			Revalúos	0	0
			Reservas	0	0
			Rectificaciones de Resultados de Ejercicios Anteriores	0	0
			Exceso o Insuficiencia en la Actualización de la Hacienda Pública/Patrimonio	0	0
			Resultado por Posición Monetaria	0	0
			Resultado por Tenencia de Activos no Monetarios	0	0

Bajo protesta de decir verdad declaramos que los Estados Financieros y sus Notas son razonablemente correctos y responsabilidad del emisor

L.A.E. ROSA CRISTINA CORONA GÓMEZ
DIRECTORA ADMINISTRATIVA

L.A.E. LORDES MARIPÍAI ESPINOSA GARCÍA
COORDINADORA DE RECURSOS FINANCIEROS
Y CONTROL PRESUPUESTAL

L.C.P. MINERVA LÓPEZ SÁNCHEZ
TÉCNICO ESPECIALIZADO

Cuenta Pública 2017
Estado de Flujos de Efectivo
Del 1 de enero al 31 de diciembre de 2017 y 2016
(Pesos)

INSTITUTO DE INFORMACION ESTADISTICA Y GEOGRAFICA

Concepto	2014	2013	Concepto	2014	2013
Flujos de Efectivo de las Actividades de Operación					
Origen	40,815,172	50,576,819	Flujos de Efectivo de las Actividades de Inversión	0	0
Impuestos	0	0	Bienes Inmuebles, Infraestructura y Construcciones en Proceso	0	0
Cuotas y Aportaciones de Seguridad Social	0	0	Bienes Muebles	0	0
Contribuciones de mejoras	0	0	Otros Orígenes de Inversión	0	0
Derechos	0	0	Aplicación	1,713,454	2,878,052
Productos de Tipo Corriente	0	0	Bienes Inmuebles, Infraestructura y Construcciones en Proceso	0	0
Apropiamientos de Tipo Corriente	2,894,919	6,296,249	Bienes Muebles	1,701,459	1,838,120
Ingresos por Venta de Bienes y Servicios	0	0	Otras Aplicaciones de Inversión	11,995	1,039,931
Ingresos no Comprendidos en las Fracciones de la Ley de Ingresos Causados en Ejercicios Fiscales Anteriores Pendientes de Liquidación o Pago	0	0	Flujos Netos de Efectivo por Actividades de Inversión	-1,713,454	-2,878,052
Participaciones y Aportaciones	1,396,552	3,550,000			
Transferencias, Asignaciones y Subsidios y Otras Ayudas	36,527,701	40,730,571	Flujo de Efectivo de las Actividades de Financiamiento	0	0
Otros Orígenes de Operación	0	0	Origen	0	0
Aplicación	39,758,664	48,670,423	Endudamiento Neto	0	0
Servicios Personales	28,885,594	29,078,958	Interno	0	0
Materiales y Suministros	572,805	662,981	Externo	0	0
Servicios Generales	10,246,089	13,816,250	Otros Orígenes de Financiamiento	0	0
Transferencias Internas y Asignaciones al Sector Público	0	0			
Transferencias al resto del Sector Público	0	0	Aplicación	0	0
Subsidios y Subvenciones	0	0	Servicios de la Deuda	0	0
Ayudas Sociales	0	0	Interno	0	0
Pensiones y Jubilaciones	0	0	Externo	0	0
Transferencias a Fideicomisos, Mandatos y Contratos Análogos	0	0	Otras Aplicaciones de Financiamiento	0	0
Transferencias a la Seguridad Social	0	0	Flujos netos de Efectivo por Actividades de Financiamiento	0	0
Donativos	0	0			
Participaciones	0	0	Incremento/Disminución Neta en el Efectivo y Equivalentes al Efectivo	-652,946	-971,655
Aportaciones	0	0			
Convenios	54,176	5,112,234	Efectivo y Equivalentes al Efectivo al inicio del Ejercicio	7,882,892	8,854,547
Otras Aplicaciones de Operación	0	0	Efectivo y Equivalentes al Efectivo al final del Ejercicio	7,229,946	7,882,892
Flujos Netos de Efectivo por Actividades de Operación	1,060,508	1,906,396			

Bajo protesta de decir verdad declaramos que los Estados Financieros y sus Notas son razonablemente correctos y responsabilidad del emisor

L.A.E. ROSA CRISTINA CORONA GÓMEZ DIRECTORA ADMINISTRATIVA
L.A.E. LOURDES NAHARAI ESPINOSA GARCÍA COORDINADORA DE RECURSOS FINANCIEROS Y CONTROL PRESUPUESTAL
L.C.P. MINERVA LÓPEZ SÁNCHEZ TÉCNICO ESPECIALIZADO

.- INFORMACION CONTABLE

d) Informe sobre pasivos contingentes

vigente a partir de enero de 2014, conforme a publicación del CONAC en el diario oficial de la federación del 23 de diciembre de 2013, que modifica las Normas y Metodología para la Emisión de Información Financiera

Todos los entes públicos tendrán la obligación de presentar junto con sus estados contables periódicos un informe sobre sus pasivos contingentes.

De acuerdo con la normatividad técnica internacional y la vigente en México, un pasivo contingente es:

(a) una obligación posible, surgida a raíz de sucesos pasados, cuya existencia ha de ser confirmada sólo por la ocurrencia, o en su caso por la no ocurrencia, de uno o más eventos inciertos en el futuro, que no están enteramente bajo el control de la entidad; o bien

(b) una obligación presente, surgida a raíz de sucesos pasados, que no se ha reconocido contablemente porque:

(i) no es probable que la entidad tenga que satisfacerla, desprendiéndose de recursos que incorporen beneficios económicos; o bien

(ii) el importe de la obligación no puede ser medido con la suficiente fiabilidad.

En otros términos, los pasivos contingentes son obligaciones que tienen su origen en hechos específicos e independientes del pasado que en el futuro pueden ocurrir o no y, de acuerdo con lo que acontezca, desaparecen o se convierten en pasivos reales por ejemplo, juicios, garantías, avales, costos de planes de pensiones, jubilaciones, etc.

Conforme a estas disposiciones, el Instituto de Información Estadística y Geográfica del Estado de Jalisco (IIEG) no tiene al 31 de diciembre de 2017, ninguna obligación posible y/o presente, susceptible de registrar e informar al cierre del período manifestado.

L.A.E. ROSA CRISTINA CORONA GÓMEZ
DIRECTORA ADMINISTRATIVA

L.A.E. LOURDES NAHARAL ESPINOSA GARCÍA
COORDINACIÓN DE RECURSOS FINANCIEROS
Y CONTROL PRESUPUESTAL

L.C.P. MINERVA LÓPEZ SÁNCHEZ
TÉCNICO ESPECIALIZADO



INSTITUTO DE
INFORMACIÓN
ESTADÍSTICA Y
GEOGRÁFICA

COMENTARIOS SOBRE LAS NOTAS A LOS ESTADOS FINANCIEROS AL 31 DE DICIEMBRE DE 2017

a) NOTAS DE DESGLOSE

I. NOTAS AL ESTADO DE SITUACIÓN FINANCIERA.

PRESENTACIÓN DE ESTADOS FINANCIEROS.

La contabilidad se lleva a cabo con base en acumulados, y los registros contables de sus transacciones se elaboran conforme a la fecha de su realización independientemente de la de su pago, es decir, devengadas, esto de acuerdo a la Ley General de Contabilidad Gubernamental.

Los Estados Financieros del Instituto de Información Estadística y Geográfica se preparan para cumplir con las disposiciones legales a que está sujeto como organismo público descentralizado estatal con personalidad jurídica y patrimonio propio.

EFFECTIVO Y EQUIVALENTES

El saldo en bancos al final del ejercicio representa el saldo de todas las cuentas de cheques vigentes del Instituto de Información Estadística y Geográfica, así como de las inversiones, las cuales están en las Instituciones bancarias denominadas Banco del Bajío y BANSÍ.

INSTITUCION	No. CUENTA	SALDO FINAL
Bansí	97585067	0.00
Bajío	11391489	1,138,408.43
Bajío	13235726	6,033,346.41
TOTAL DE BANCOS E INVERSIONES		7,171,754.84

DEPÓSITOS DE FONDOS DE TERCEROS EN GARANTÍA

Se tienen depósitos que se han hecho a dichos prestadores de servicio conforme a los siguientes conceptos:

BENEFICIARIO	CONCEPTO	MONTO
Total Play	Depósito en garantía por equipo	600.00
Comisión Federal Electricidad	Deposito en garantía por instalación de energía eléctrica en edificio	55,469.00
Multigas SA de CV	Deposito en garantía por instalacione de gas	2,122.20

CUENTAS POR COBRAR A CORTO PLAZO

El saldo de cuentas por cobrar por \$ 807,718.17 que corresponde a:

Concepto	MONTO	RECUPERACIÓN
IVA Saldo Favor 2015	34,427.90	Se acredita en impuestos Diciembre 2017.
IVA Saldo a Favor 2017	68,227.44	Se acredita en impuestos Diciembre 2017.
Ingresos por venta de bienes y servicios 2015	359.98	
Transferencias Internas y Asignaciones del Sector Público	655,313.51	

DEUDORES DIVERSOS POR COBRAR A CORTO PLAZO.

El saldo de deudores diversos por cobrar a corto plazo por un importe de \$ 7,793.61.

DEUDOR DIVERSO	MONTO	FECHA DE ORIGEN	CONCEPTO
Pensiones del Estado	600.00	Dic 2016	Cuotas aportadas en exceso
Javier Mejía Reynoso	-44.18	Jul 2017	Pendiente de reembolsar al servicio público gastos por comprobar
K3 Constructora	2,320.00	Oct 2015	Producto pagado en exceso
Radio móvil Dipsa	3,848.00	Abr 2016	Servicio pagado en exceso
Maximiano Bautista A	96.96	Dic 2016	Viáticos
Rogelio Campos	-7,340.00	Dic 2017	Pendiente de reembolsar al servicio público viáticos
Telefonía por cable	8,313	Dic 2017	Servicio pagado en exceso

DEUDORES POR ANTICIPOS DE LA TESORERÍA A CORTO PLAZO.

Las cuentas de Fondo rotatorio corresponden a las personas que tienen asignada bajo su responsabilidad la administración de fondos de caja chica, lo cual se desglosa como sigue: Roberto Torres Aguilar por \$4,000.00 por el transcurso del ejercicio. Por lo que con corte al 31 de Diciembre 2017, se encuentra en su totalidad comprobado.

BIENES MUEBLES, INMUEBLES E INTANGIBLES.

La inversión en este concepto, se presenta en el Estado de Situación Financiera en el rubro del Activo No Circulante como a continuación se muestra:

El monto del activo en terrenos así como en edificios corresponde al valor del predio e inmueble propiedad del IIEG ubicado en Av Pirules No. 71 Col. Cd Granja en Zapopan, Jalisco, en el cual se ubican las oficinas del mismo.

CONCEPTO	DICIEMBRE 2017
Terrenos	2,984,596.00
Edificios	3,566,851.86
Mobiliario y Equipo de Administración	13,981,092.66
Mobiliario y Equipo Educativo y Recreativo	123,684.70
Vehículos y equipo de Transporte	2,114,047.68
Maquinaria, otros equipos y herramientas	2,624,927.77
Licencias	7,523,401.66
Bienes en comodato	85,749.12
Valor de Adquisición del Activo No Circulante	\$ 33,404,351.45

La depreciación y amortización acumuladas del activo no circulante queda como a continuación se describe:

CONCEPTO	DICIEMBRE 2017
Depreciaciones Acumuladas	17,482,335.80
Amortización acumulada	6,885,041.66
Activo Fijo Neto	\$ 9'036,973.99

Los porcentajes de depreciación que consideró el Organismo para su registro y control son conforme a las normas emitidas por el CONAC "PARÁMETROS DE ESTIMACIÓN DE VIDA ÚTIL" y se calculan por el método de línea recta como a continuación se muestra:

CONCEPTO	AÑOS DE VIDA ÚTIL	% DE DEPRECIACIÓN ANUAL
Edificios No Habitacionales	30	3.3
Muebles de Oficina y Estantería	10	10
Muebles, Excepto De Oficina Y Estantería	10	10
Equipo de Cómputo y de Tecnologías de la Información	3	33.3
Otros Mobiliarios y Equipos de Administración	10	10
Equipos y Aparatos Audiovisuales	3	33.3
Cámaras Fotográficas y de Video	3	33.33
Otro Mobiliario y Equipo Educativo y Recreativo	5	20
Automóviles y Equipo Terrestre	5	20
Maquinaria y Equipo Industrial	10	10
Sistemas de Aire Acondicionado, Calefacción y de Refrigeración Industrial y Comercial	10	10
Equipo de Comunicación y Telecomunicación	10	10
Equipos de Generación Eléctrica, Aparatos y Accesorios Eléctricos	10	10
Herramientas y Máquinas-Herramienta	10	10
Otros Equipos	10	10

PASIVO CIRCULANTE.

SERVICIOS PERSONALES POR PAGAR A CORTO PLAZO

Corresponde a los conceptos ya devengados, pero aún no pagados al personal al mes por la cantidad de \$71,681.48, por concepto aportaciones de seguridad social que en este caso se entera al IMSS en el mes inmediato posterior.

PROVEEDORES POR PAGAR A CORTO PLAZO

En este rubro se encuentra un adeudo por conceptos varios, derivado de bienes y servicios recibidos y programados para su pago en 2018, lo que suma un monto de \$188,247.60, tal como se desglosa a continuación:

Póliza de mantenimiento a equipo CISCO, de acuerdo a la LPL-13-2017. Se contrató en agosto de 2017, por un monto total de \$368,184.93, quedando pendiente por pagar \$184,092.48.

Servicio de mantenimiento de equipos de aire acondicionado, de acuerdo a la LPL-21-2017. Se contrató en agosto de 2017, por un monto total de \$24,297.36, quedando pendiente por pagar \$4,155.12, pago programado para enero de 2018.

RETENCIONES Y CONTRIBUCIONES POR PAGAR A CORTO PLAZO.

Se integran de la siguiente manera:

CONCEPTO	DICIEMBRE 2017
I.S.P.T.	836,005.85
Otras Retenciones y Contribuciones	2,598.59
IVA Retenido	22,825.71
ISR Retenido	33,327.21
IVA Traslado	21,930.55
Total Retenciones y Contribuciones por pagar a Corto Plazo	\$ 916,687.91

Dichos impuestos se pagan en el mes posterior como lo establecen las disposiciones fiscales que los rigen.

IMSS, PENSIONES Y SEDAR.

Los trabajadores están registrados ante el Instituto Mexicano del Seguro Social, bajo la modalidad 38 "Riesgo de trabajo y enfermedades y maternidad", por adhesión al Convenio firmado entre el Poder Ejecutivo del Gobierno del Estado de Jalisco y la Delegación Estatal del IMSS, por contar con un sistema de pensiones a de los trabajadores.

Las cuotas por concepto de jubilación, invalidez, vejez y muerte las solventa el IIEG mediante Convenio que tiene celebrado con el Instituto de Pensiones del Estado de Jalisco, con aportaciones del mismo trabajador y del Organismo; De igual manera, se paga por conducto de Pensiones del Estado la cuota del 2% al Sistema Estatal de Ahorro para el Retiro para cubrir la obligación laboral al respecto. Dentro de las cuotas que se pagan al Instituto de Pensiones del Estado, se cubre también con la obligación que se tendría con el INFONAVIT.



OTROS PASIVOS CIRCULANTES

Se tienen depósitos bancarios no identificados y por tanto pendientes de clasificar por un monto de \$749.38 de 2016. \$ 2,566.07 de 2017. \$13,780.80 Factura realizada en Enero 2018.

II. NOTAS AL ESTADO DE ACTIVIDADES.

INGRESOS DE GESTIÓN:

Al mes de diciembre de 2017 el Instituto de Información Estadística y Geográfica, tuvo ingresos por los siguientes conceptos:

- a) **Ingresos por intereses.** Los ingresos recaudados al mes de diciembre de 2017 por este concepto fueron por la cantidad de \$283,487.22
- b) **Ingresos por venta de bienes.** Los ingresos que aquí se refieren son por ventas de productos y servicios del IIEG y es por un monto de \$2'611,431.87
- c) **Ingresos por participaciones y aportaciones.** Los ingresos recaudados al mes de diciembre de 2017 por este concepto fueron por la cantidad de \$1'396,551.72
- d) **Transferencias del Gobierno Estatal.** Los ingresos por concepto de transferencias en el mes son por \$36,527,701.43

GASTOS Y OTRAS PARTIDAS.

En el Estado Analítico Mensual de Egresos Pagados del Instituto de Información Estadística y Geográfica al 31 de diciembre de 2017, sus movimientos fueron los siguientes:

1. En el rubro de **Servicios Personales**, Capítulo 1000, conforme a la plantilla autorizada, se presenta un Presupuesto Modificado por \$29,319,252.00 de los cuales se pagó la cantidad de \$28,885,593.93, quedando por aplicar \$433,658.07. Del monto pagado, las partidas que en lo individual representan el 10% o más de los gastos, son las siguientes:

REMUNERACIONES AL PERSONAL.

Sueldos base al personal permanente.

Monto: \$18'329,365.76

Porcentaje: 44% del total de los gastos.

2. En el rubro de **Materiales y Suministros**, Capítulo 2000, se presenta un Presupuesto Modificado por \$745,938.38 de los cuales se pagó la cantidad de \$572,804.70, quedando por aplicar (sin devengar) \$173,133.68. En este rubro no se cuenta con partidas que en lo individual representen el 10% o más de los gastos.
3. En el rubro de **Servicios Generales**, Capítulo 3000, se presenta un Presupuesto Modificado por \$12'862,065.82 de los cuales se pagó la cantidad de \$10,246,088.88 quedando por aplicar (sin devengar) \$2'615,976.94. En este rubro no se cuenta con partidas que en lo individual representen el 10% o más de los gastos.
4. En el rubro de **Transferencias, Asignaciones y Subsidios**, Capítulo 4000, se presenta un Presupuesto Modificado por \$764,929.28, el cual no se ejerció.

5. En el rubro de **Bienes Muebles, Inmuebles e Intangibles**, Capítulo 5000, se presenta un Presupuesto Modificado por \$1'803,147.21 de los cuales se pagó la cantidad de \$1'713,454.24, quedando por aplicar \$89,692.97. En este rubro no se cuenta con partidas que en lo individual representen el 10% o más de los gastos.

III. NOTAS AL ESTADO DE VARIACIÓN EN LA HACIENDA PÚBLICA.

El Patrimonio del Instituto de Información Estadística y Geográfica que hace mención el Decreto de Creación No.18797 está conformado por:

- I. Las partidas presupuestales que le asigne e Gobierno del Estado en forma directa o a través de dependencias y Organismo Públicos de la Administración Estatal.
- II. Las aportaciones que reciba de personas físicas o jurídicas nacionales o extranjeras.
- III. Los ingresos que genere por sus actividades ya sea directamente o en colaboración con otras unidades de servicios y sistemas.
- IV. Las aportaciones que genere por sus actividades ya sea directamente o en colaboración con otras unidades de servicios y sistemas.
- V. Los legados o donaciones a su favor.
- VI. Los fideicomisos en donde se señale como fideicomisario.
- VII. Los bienes muebles e inmuebles que adquiera para el cumplimiento de su objetivo, y
- VIII. Las utilidades, intereses, dividendos, rendimientos de sus bienes, derechos y demás ingresos que adquiera por cualquier título legal.

El Patrimonio al 31 de DICIEMBRE de 2017 está integrado como a continuación se muestra:

Aportaciones	3,540,178.35
Resultado del Ejercicio (Ahorro)	-2'240,286.12
Resultado(S) del Ejercicio(S) Anterior(ES)	13'616,363.70
TOTAL DE PATRIMONIO	\$14'916,255.95

IV. NOTAS AL ESTADO DE FLUJOS DE EFECTIVO

	2017	2016
Efectivo en Bancos/Tesorería	7'229,946.04	7'882,891.79
Efectivo en Bancos/Dependencias	\$0	\$0
Inversiones temporales (hasta 3 meses)	\$0	\$0
Fondos con afectación específica	\$0	\$0
Depósitos de fondos de terceros y otros	\$0	\$0
Total de Efectivo y Equivalentes	7'229,946.04	7'882,891.79

Al mes de diciembre se adquirieron bienes muebles por un monto total de \$1'713,454.24. De dicha cantidad solamente \$695,611.48 fueron adquiridos mediante el subsidio adquirido por parte de SEPAF, representando el 40.60%. Durante el periodo de enero a diciembre se realizaron los pagos totales por los bienes adquiridos.

b) NOTAS DE MEMORIA (CUENTAS DE ORDEN)

CUENTA CONTABLE	CONCEPTO	SALDO CONTABLE
1293	BIENES EN COMODATO AL MUNICIPIO DE EL GRULLO, JALISCO	\$ 42,874.56
1293-12934	MOBILIARIO Y EPO. DE ADMINISTRACION	\$ 34,220.25
1293-12938	LICENCIAS INFORMÁTICAS	\$ 8,654.31
1293	BIENES EN COMODATO AL MUNICIPIO DE COLOTLÁN, JALISCO	\$ 42,874.56
1293-12934	MOBILIARIO Y EPO. DE ADMINISTRACION	\$ 34,220.25
1293-12938	ACTIVOS INTANGIBLES EN COMODATO	\$ 8,654.31
		\$ 85,749.12

II) NOTAS DE GESTIÓN ADMINISTRATIVA.

CONSTITUCIÓN Y OBJETIVO.

Antecedentes:

Con fecha 8 de diciembre de 2013 con el Decreto No. 24550/LX/13 se crea el Organismo Público Descentralizado denominado Instituto de Información Estadística y Geográfica del Estado de Jalisco, de carácter estatal, con personalidad jurídica y patrimonio propios.

Objeto.

El Instituto tiene por objeto:

- I. Buscar, recabar, clasificar, integrar, inventariar, analizar, elaborar, validar y difundir la información estadística, para facilitar y aportar certidumbre a la integración del presupuesto, programación y planeación de las políticas públicas para el desarrollo de la entidad;
- II. Diseñar, constituir, desarrollar, establecer, operar, administrar, resguardar, conservar y actualizar el Sistema de Información;
- III. Fungir como órgano de consulta de las instituciones públicas y del público en general respecto de la Información Estadística;
- IV. Coordinar las acciones en la materia con las instituciones públicas para que la información mantenga una estructura conceptual homogénea, sea comparable, veraz y oportuna; y
- V. Coadyuvar con la dependencia estatal responsable de la innovación tecnológica gubernamental en el establecimiento de los lineamientos y políticas en la materia de las tecnologías de información, con la finalidad de generar e igualar criterios; así como optimizar procesos y recursos inherentes a la generación de información estadística.

Atribuciones:

Son atribuciones del Instituto:

- I. Establecer los lineamientos conceptuales de organización y de operación, necesarios para la integración del Sistema de Información y su vinculación con otros sistemas o centros de información, tanto públicos como privados;
- II. Diseñar, crear, reestructurar e innovar los métodos, normas, sistemas y procedimientos que permitan la búsqueda, generación, análisis, clasificación y difusión de la información estadística;

III. Realizar estudios especiales que se le encomienden, con la finalidad de que ayuden a que el Ejecutivo del Estado determine la clasificación de sectores y áreas estratégicas, como apoyo para la planeación y evaluación de los programas de gobierno;

IV. Concentrar y sistematizar la información estadística en el Sistema de Información;

V. Promover, realizar, coordinar y difundir estudios de información estadística, así como estudios de opinión;

VI. Coadyuvar con las dependencias públicas en la elaboración de los estudios y diagnósticos en materia de información estadística;

VII. Recomendar a las instituciones públicas las políticas de manejo, actualización, mantenimiento, digitalización y sistematización de la información estadística susceptible de ser utilizada por el Instituto;

VIII. Solicitar a las instituciones públicas, privadas o de participación estatal, los datos, documentos o informes que sean necesarios para la recopilación de información y operación del Sistema de Información;

IX. Avalar y certificar los estudios que en materia de información estadística que realicen otras entidades públicas, privadas o sociales, siempre y cuando se encuentren dentro de los lineamientos y metodología establecidos por el Instituto. Si así lo solicita la parte interesada, podrá también otorgar su reconocimiento a dichos estudios;

X. Definir, registrar y emitir la información estadística oficial;

XI. Asesorar a las instituciones públicas y privadas sobre la instrumentación de los mecanismos técnicos necesarios para la elaboración o aplicación de normas técnicas, programas, sistemas, reglamentos, instructivos y procedimientos referentes a la información estadística;

XII. Divulgar la información obtenida mediante la publicación y venta de libros, revistas, folletos, mapas, reproducciones en medios magnéticos o electrónicos especializados;

XIII. Realizar actividades de capacitación, difusión, asesoría y consulta respecto de las materias de su competencia;

XIV. Establecer el monto de las percepciones que deberán de cubrir los usuarios de sus servicios, con base en los convenios o contratos que hayan celebrado;

XV. Proporcionar la información a los particulares que lo soliciten, de conformidad con la normatividad en materia de transparencia y acceso a la información pública;

XVI. Celebrar los contratos, convenios, acuerdos y demás actos jurídicos que resulten necesarios para la realización de sus fines;

XVII. Realizar estudios especiales que se le encomienden, con la finalidad de que ayuden a que el Ejecutivo del Estado determine la clasificación de sectores y áreas estratégicas;

XVIII. Coordinarse con las autoridades federales y municipales para el cumplimiento del objeto de la presente ley;



XIX. Elaborar su Reglamento interior; y

XX. Las demás que resulten necesarias para la consecución de sus objetivos, así como las que se establezcan en otras disposiciones jurídicas aplicables.

PATRIMONIO.

El patrimonio del Instituto se integra por:

- I. Los bienes inmuebles y muebles que le asigne el Estado;
- II. Las aportaciones en numerario, servicios y subsidios que proporcione el Estado;
- III. Las aportaciones que perciba conforme a los convenios o contratos que celebre;
- IV. Los productos que obtenga por la prestación de sus servicios, las cantidades y comisiones que obtenga por los servicios que preste, las cuales se determinarán por la Junta de Gobierno, conforme a las disposiciones aplicables;
- V. Los bienes y derechos que adquiera por cualquier título;
- VI. Los rendimientos que obtenga de la inversión de sus recursos;
- VIII. Los recursos que obtengan sus órganos auxiliares por la prestación de sus servicios; y
- IX. Todos los demás bienes o derechos que perciba en el ejercicio de sus atribuciones.

La enajenación del patrimonio inmobiliario del Instituto sólo podrá realizarse mediante autorización expresa del Congreso del Estado.

ÓRGANO DE GOBIERNO.

El Instituto de Información Estadística y Geográfica del Estado de Jalisco tendrá como Órgano de Gobierno, una Junta de Gobierno, integrada por:

- I. El Gobernador del Estado, quien lo presidirá;
- II. El Secretario de Planeación, Administración y Finanzas, quien la presidirá en ausencia del Gobernador del Estado;
- III. El Secretario de Desarrollo Económico;
- IV. El Secretario de Medio Ambiente y Desarrollo Territorial;
- V. El Secretario de Desarrollo e Integración Social;
- VI. El Secretario de Innovación, Ciencia y Tecnología;
- VII. El Subsecretario de Planeación;
- VIII. El Director General del Instituto, que fungirá como Secretario Técnico, quien únicamente tendrá derecho a voz;
- IX. Representantes de tres Instituciones de Educación Superior de la entidad;
- X. Un representante del Consejo Económico y Social del Estado de Jalisco; y
- XI. Tres representantes de las delegaciones de entidades federales especializadas en el manejo de información socio-demográfica, económico-financiera y geográfica-ambiental a invitación del Gobernador del Estado.

Cada uno de los integrantes titulares de la Junta de Gobierno designará un suplente para que asista en su representación en casos de ausencia, los integrantes de la Junta de Gobierno tendrán el carácter de miembros honoríficos sin derecho a percibir salario o remuneración alguna por el desempeño de esta función, salvo el Director General.

La Junta de Gobierno puede invitar con derecho a voz a funcionarios públicos, representantes de los sectores privado, social o académico, o personas determinadas, cuando sea necesario para el desahogo de los asuntos de su competencia.



CONSEJO CONSULTIVO

El Consejo Consultivo es un órgano auxiliar del Instituto, de carácter permanente, con el objeto de formular, estudiar y analizar información estadística, presentar opiniones, recomendaciones y propuestas relativas a las atribuciones del Instituto integrado por:

- I. Especialistas técnicos, académicos o de investigación en materia socio-demográfica, económico-financiera y geográfico-ambiental, con la participación coordinada de los sectores públicos y privados;
- II. Representantes de organismos no gubernamentales, organizaciones gremiales, organizaciones de profesionistas, instituciones académicas y sociedad en general vinculadas con la materia; y
- III. Los demás que establezca el Estatuto Orgánico.

Para la conformación del Consejo Consultivo, la Junta de Gobierno invitará a las instituciones académicas y de investigación del Estado, así como a dependencias federales, instituciones académicas y de investigación, organizaciones no gubernamentales especializadas en temas de información estadística.

La Junta de Gobierno privilegiará la pluralidad de instituciones y de áreas de conocimiento. El cargo de integrante del Consejo Consultivo será honorífico. La integración y funcionamiento del Consejo Consultivo se determinará en el Reglamento.

ÓRGANO DE CONTROL Y VIGILANCIA

El Instituto contará con un Órgano Interno de Control y Vigilancia integrado por un Comisario Público propietario y un suplente, designados ambos por la Contraloría del Estado de Jalisco.

El titular del Órgano Interno de Control y Vigilancia ejercerá sus funciones de acuerdo con lo establecido en la Ley Orgánica del Poder Ejecutivo del Estado, la Ley de Responsabilidades de los Servidores Públicos para el Estado de Jalisco y sus Municipios, el Reglamento Interior de la Contraloría del Estado de Jalisco y demás disposiciones estatales aplicables.

El Órgano Interno de Control y Vigilancia depende administrativamente del Director General, pero gozará de autonomía en el ejercicio de sus atribuciones.

Son atribuciones del Órgano Interno de Control y Vigilancia:

- I. Vigilar el cumplimiento de los objetivos del Instituto, mediante la verificación del avance programático de sus planes y programas, del informe de avances de gestión financiera y del análisis de los informes solicitados;
- II. Verificar que los actos de sus servidores públicos se ajusten a las disposiciones legales y administrativas aplicables;
- III. Supervisar el desarrollo eficiente y eficaz de los planes y programas del Instituto, sus sistemas, procedimientos, recursos y responsabilidades, utilizando metodologías de medición para la evaluación del desempeño de la gestión pública;
- IV. Promover medidas y acciones tendientes a prevenir irregularidades y brindar transparencia en las funciones del Instituto; y
- V. Las demás que establezcan el reglamento interno de la Contraloría del Estado de Jalisco y otros.



L.A.E. ROSA CRISTINA CORONA GÓMEZ
DIRECTORA ADMINISTRATIVA



L.A.E. LOURDES NAHARAI ESPINOSA GARCÍA
COORDINACIÓN DE RECURSOS FINANCIEROS
Y CONTROL PRESUPUESTAL



L.C.P. MINERVA LÓPEZ SÁNCHEZ
TÉCNICO ESPECIALIZADO

Cuenta Pública 2017
Estado Analítico del Activo
Del 1 de enero al 31 de diciembre de 2017
(Pesos)
INSTITUTO DE INFORMACION ESTADISTICA Y GEOGRAFICA

Ente Público:

Concepto	Saldo Inicial 1	Cargos del Periodo 2	Abonos del Periodo 3	Saldo Final 4=(1+2-3)	Variación del Periodo 5=(4-1)
ACTIVO					
Activo Circulante	9,540,752	781,598,941	783,069,100	8,070,593	-1,470,159
Efectivo y Equivalentes	7,882,892	740,671,325	741,324,271	7,229,946	-652,946
Derechos a Recibir Efectivo o Equivalentes	1,657,861	40,927,616	41,744,829	840,647	-817,214
Derechos a Recibir Bienes o Servicios	0	0	0	0	0
Inventarios	0	0	0	0	0
Almacenes	0	0	0	0	0
Estimación por Pérdida o Deterioro de Activos Circulantes	0	0	0	0	0
Otros Activos Circulantes	0	0	0	0	0
Activo No Circulante	10,676,404	4,985,882	7,025,312	8,636,974	-2,039,430
Inversiones Financieras a Largo Plazo	0	0	0	0	0
Derechos a Recibir Efectivo o Equivalentes a Largo Plazo	0	0	0	0	0
Bienes Inmuebles, Infraestructura y Construcciones en Proceso	6,551,448	0	0	6,551,448	0
Bienes Muebles	21,072,733	1,701,459	3,930,439	18,843,753	-2,228,980
Activos Intangibles	7,511,407	11,995	0	7,523,402	11,995
Depreciación, Deterioro y Amortización Acumulada de Bienes	-24,544,932	3,272,427	3,094,873	-24,367,377	177,555
Activos Diferidos	0	0	0	0	0
Estimación por Pérdida o Deterioro de Activos no Circulantes	0	0	0	0	0
Otros Activos no Circulantes	85,749	0	0	85,749	0
TOTAL DEL ACTIVO	20,217,157	786,584,823	790,094,412	16,707,567	-3,509,590

Bajo protesta de decir verdad declaramos que los Estados Financieros y sus Notas son razonablemente correctos y responsabilidad del emisor

L.A.E. ROSA CRISTINA CORONA GÓMEZ
DIRECTORA ADMINISTRATIVA

L.A.E. LOURDES NAHARAI ESPINOSA GARCÍA
COORDINACIÓN DE RECURSOS FINANCIEROS
Y CONTROL PRESUPUESTAL

L.C.P. MINERVA LÓPEZ SÁNCHEZ
TÉCNICO ESPECIALIZADO


Cuenta Pública 2017
 Estado Analítico de la Deuda y Otros Pasivos
 Del 1 de enero al 31 de diciembre de 2017
 (Pesos)
 Poder Ejecutivo

Ente Público:

Denominación de las Deudas	Moneda de Contratación	Institución o País Acreedor	Saldo Inicial del Periodo	Saldo Final del Periodo
DEUDA PÚBLICA				
Deuda Interna				
Corto Plazo				
Instituciones de Crédito			0	0
Títulos y Valores			0	0
Arrendamientos Financieros			0	0
Deuda Externa				
Organismos Financieros Internacionales			0	0
Deuda Bilateral			0	0
Títulos y Valores			0	0
Arrendamientos Financieros			0	0
Subtotal a Corto Plazo			0	0
Largo Plazo				
Instituciones de Crédito			0	0
Títulos y Valores			0	0
Arrendamientos Financieros			0	0
Deuda Externa				
Organismos Financieros Internacionales			0	0
Deuda Bilateral			0	0
Títulos y Valores			0	0
Arrendamientos Financieros			0	0
Subtotal a Largo Plazo			0	0
Otros Pasivos				
Total de Deuda y Otros Pasivos			1,542,300	1,791,311
			Pesos	México
			1,542,300	1,791,311

Bajo protesta de decir verdad declaramos que los Estados Financieros y sus Notas son razonablemente correctos y responsabilidad del emisor


 L.A.E. ROSA CRISTINA CORONA GÓMEZ
 DIRECTORA ADMINISTRATIVA


 L.A.E. LOURDES NAHARRA ESPINOSA GARCÍA
 COORDINADORA DE RECURSOS FINANCIEROS


 L.C.P. MINERVA LÓPEZ SÁNCHEZ
 TÉCNICO ESPECIALIZADO
 Y CONTROL PRESUPUESTAL

Cuenta Pública 2017
INSTITUTO DE INFORMACIÓN ESTADÍSTICA Y GEOGRÁFICA
 Estado Analítico de Ingresos
 Del 1 de enero al 31 de diciembre de 2017

Rubro de Ingresos	Ingreso				Diferencia (6= 5- 1)
	Estimado (1)	Ampliaciones y Reducciones (2)	Modificado (3= 1 + 2)	Devengado (4)	
Impuestos	0	0	0	0	0
Cuotas y Aportaciones de Seguridad Social	0	0	0	0	0
Contribuciones de Mejoras	0	0	0	0	0
Derechos	0	0	0	0	0
Productos	0	0	0	0	0
Corriente	0	0	0	0	0
Capital	0	0	0	0	0
Aprovechamientos	0	0	0	0	0
Corriente	0	0	0	0	0
Capital	0	0	0	0	0
Ingresos por Ventas de Bienes y Servicios	3,761,063	1,971,871	5,732,934	2,894,919	2,894,919
Participaciones y Aportaciones	69,394	1,573,985	1,643,379	1,396,552	1,396,552
Transferencias, Asignaciones, Subsidios y Otras Ayudas	38,074,511	0	38,074,511	37,183,015	36,527,701
Ingresos Derivados de Financiamientos	0	0	0	0	0
Total	41,904,968	3,545,855	45,450,824	41,474,486	40,819,172
				Ingresos excedentes ¹	1,327,157

Estado Analítico de Ingresos Por Fuente de Financiamiento	Ingreso				Diferencia (6= 5- 1)
	Estimado (1)	Ampliaciones y Reducciones (2)	Modificado (3= 1 + 2)	Devengado (4)	
Ingresos del Gobierno	69,394	1,573,985	1,643,379	1,396,552	1,396,552
Impuestos	0	0	0	0	0
Contribuciones de Mejoras	0	0	0	0	0
Derechos	0	0	0	0	0
Productos	0	0	0	0	0
Corriente	0	0	0	0	0
Capital	0	0	0	0	0
Aprovechamientos	0	0	0	0	0
Corriente	0	0	0	0	0
Capital	0	0	0	0	0
Participaciones y Aportaciones	69,394	1,573,985	1,643,379	1,396,552	1,396,552
Transferencias, Asignaciones, Subsidios y Otras Ayudas	0	0	0	0	0
Ingresos de Organismos y Empresas	41,835,574	1,971,871	43,807,445	40,077,934	39,422,621
Cuotas y Aportaciones de Seguridad Social	0	0	0	0	0
Ingresos por Ventas de Bienes y Servicios	3,761,063	1,971,871	5,732,934	2,894,919	2,894,919
Transferencias, Asignaciones, Subsidios y Otras Ayudas	38,074,511	0	38,074,511	37,183,015	36,527,701
Ingresos derivados de financiamiento	0	0	0	0	0
Ingresos Derivados de Financiamientos	0	0	0	0	0
Total	41,904,968	3,545,855	45,450,824	41,474,486	40,819,172
				Ingresos excedentes ¹	1,327,157

¹ Los ingresos excedentes se presentan para efectos de cumplimiento de la Ley General de Contabilidad Gubernamental, el importe reflejado debe ser superior a cero.


 L.A.E. ROSA CRISTINA CORONA GÓMEZ
 DIRECTORA ADMINISTRATIVA


 L.A.E. LOURDES NAJARA ESPINOSA GARCÍA
 COORDINADORA DE RECURSOS FINANCIEROS
 Y CONTROL PRESUPUESTAL


 L.C.P. MINERVA LÓPEZ SÁNCHEZ
 TÉCNICO ESPECIALIZADO

Cuenta Pública 2017
INSTITUTO DE INFORMACION ESTADISTICA Y GEOGRAFICA
 Estado Analítico del Ejercicio del Presupuesto de Egresos
 Clasificación Administrativa
 Del 1 de enero al 31 de diciembre de 2017

Concepto	Egresos					Subejercicio 6 = (3-4)
	Aprobado 1	Ampliaciones/ (Reducciones) 2	Modificado 3 = (1+2)	Devengado 4	Pagado 5	
SIN RAMO O DEPENDENCIA	41,904,968	3,590,364	45,495,333	41,677,871	41,417,942	3,817,462
Total del Gasto	41,904,968	3,590,364	45,495,333	41,677,871	41,417,942	3,817,462


 L.A.E. ROSA CRISTINA CORONA GÓMEZ
 DIRECTORA ADMINISTRATIVA


 L.A.E. LOURDES NAHARAI ESPINOSA GARCÍA
 COORDINADORA DE RECURSOS FINANCIEROS
 Y CONTROL PRESUPUESTAL


 L.C.P. MINERVA LÓPEZ SÁNCHEZ
 TÉCNICO ESPECIALIZADO

Cuenta Pública 2017

INSTITUTO DE INFORMACION ESTADISTICA Y GEOGRAFICA

Estado Analítico del Ejercicio del Presupuesto de Egresos

Clasificación Económica (por Tipo de Gasto)

Del 1 de enero al 31 de diciembre de 2017

Concepto	Egresos					Subejercicio 6 = (3 - 4)
	Aprobado 1	Ampliaciones/ (Reducciones) 2	Modificado 3 = (1 + 2)	Devengado 4	Pagado 5	
Gasto Corriente	40,261,032	3,431,153	43,692,186	39,964,069	39,704,140	3,728,117
Gasto de Capital	1,594,568	208,579	1,803,147	1,713,802	1,713,802	89,345
Amortización de la Deuda y Disminución de Pasivos	0	0	0	0	0	0
Total del Gasto	41,855,601	3,639,732	45,495,333	41,677,871	41,417,942	3,817,462



L.A.E. ROSA CRISTINA CORONA GÓMEZ
DIRECTORA ADMINISTRATIVA



L.A.E. LOURDES MAHARÁ ESPINOSA GARCÍA
COORDINACIÓN DE RECURSOS FINANCIEROS
Y CONTROL PRESUPUESTAL



L.C.P. MINERVA LÓPEZ SÁNCHEZ
TÉCNICO ESPECIALIZADO

Cuenta Pública 2017
 INSTITUTO DE INFORMACIÓN ESTADÍSTICA Y GEOGRÁFICA
 Estado Analítico del Ejercicio del Presupuesto de Egresos
 Clasificación por Objeto del Gasto (Capítulo y Concepto)
 Del 1 de enero al 31 de diciembre de 2017

Concepto	Egresos					Subejercicio 6 = (3 + 4)
	Aprobado	Ampliaciones/ (Reducciones)	Modificado	Devengado	Pagado	
	1	2	3 = (1 + 2)	4	5	
Servicios Personales	29,319,252	0	29,319,252	28,957,275	28,885,594	361,977
Remuneraciones al Personal de Carácter Permanente	18,480,151	-39,240	18,440,906	18,329,366	18,329,366	111,540
Remuneraciones al Personal de Carácter Transitorio	0	0	0	0	0	0
Remuneraciones Adicionales y Especiales	2,950,140	5,104	2,955,244	2,907,037	2,907,037	48,208
Seguridad Social	5,095,081	9,121	5,104,202	4,997,371	4,925,689	106,832
Otras Prestaciones Sociales y Económicas	0	72,656	72,656	32,656	32,656	40,000
Previsiones	49,368	-40,368	0	0	0	-0
Pago de Estímulos a Servidores Públicos	2,744,512	1,732	2,746,244	2,690,846	2,690,846	55,398
Materiales y Suministros	665,596	80,342	745,938	572,805	572,805	173,134
Materiales de Administración, Emisión de Documentos y Artículos Oficiales	248,457	0	248,457	231,952	231,952	16,505
Alimentos y Utensilios	66,000	24,800	90,800	78,197	78,197	12,603
Materias Primas y Materiales de Producción y Comercialización	0	0	0	0	0	0
Materiales y Artículos de Construcción y de Reparación	96,500	41,647	138,147	104,910	104,910	33,237
Productos Químicos, Farmacéuticos y de Laboratorio	10,000	0	10,000	6,860	6,860	3,140
Combustibles, Lubricantes y Aditivos	123,800	-7,800	116,000	72,328	72,328	43,672
Vestuario, Blancos, Prendas de Protección y Artículos Deportivos	10,339	1,695	12,034	6,534	6,534	5,500
Materiales y Suministros Para Seguridad	0	0	0	0	0	0
Herramientas, Refacciones y Accesorios Menores	110,500	20,000	130,500	72,024	72,024	58,476
Servicios Generales	9,651,882	3,210,184	12,862,066	10,434,338	10,246,089	2,427,729
Servicios Básicos	730,069	60,081	790,150	638,013	638,013	152,137
Servicios de Arrendamiento	0	0	0	0	0	0
Servicios Profesionales, Científicos, Técnicos y Otros Servicios	4,799,795	3,213,499	8,013,294	6,099,100	6,099,101	1,914,194
Servicios Financieros, Bancarios y Comerciales	234,000	18,804	252,804	251,627	251,627	1,177
Servicios de Instalación, Reparación, Mantenimiento y Conservación	2,458,864	-83,564	2,375,300	2,219,852	2,031,604	155,449
Servicios de Comunicación Social y Publicidad	18,000	0	18,000	13,545	13,545	4,455
Servicios de Traslado y Viáticos	649,627	-16,400	633,227	460,441	460,441	172,786
Servicios Oficiales	43,527	17,763	61,290	48,958	48,958	12,332
Otros Servicios Generales	718,000	0	718,000	702,800	702,800	15,200
Transferencias, Asignaciones, Subsidios y Otras Ayudas	673,670	91,259	764,929	0	0	764,929
Transferencias Internas y Asignaciones al Sector Público	0	0	0	0	0	0
Transferencias al Resto del Sector Público	0	0	0	0	0	0
Subsidios y Subvenciones	0	0	0	0	0	0
Ayudas Sociales	673,670	91,259	764,929	0	0	764,929
Peniones y Jubilaciones	0	0	0	0	0	0
Transferencias a Fideicomisos, Mandatos y Otros Análogos	0	0	0	0	0	0
Transferencias a la Seguridad Social	0	0	0	0	0	0
Donativos	0	0	0	0	0	0
Transferencias al Exterior	0	0	0	0	0	0
Bienes Muebles, Inmuebles e Intangibles	1,594,568	206,579	1,801,147	1,713,454	1,713,454	89,693
Mobiliario y Equipo de Administración	350,497	384,038	734,535	681,280	681,280	53,255
Mobiliario y Equipo Educativo y Recreativo	0	0	0	0	0	0
Equipo e Instrumental Médico y de Laboratorio	0	0	0	0	0	0
Vehículos y Equipo de Transporte	1,127,331	-284,306	843,025	812,102	812,102	30,923
Equipo de Defensa y Seguridad	0	0	0	0	0	0
Maquinaria, Otros Equipos y Herramientas	100,000	110,587	210,587	208,077	208,077	2,511
Activos Biológicos	0	0	0	0	0	0
Bienes Inmuebles	0	0	0	0	0	0
Activos Intangibles	16,740	-1,740	15,000	11,995	11,995	3,005
Inversión Pública	0	0	0	0	0	0
Obra Pública en Bienes de Dominio Público	0	0	0	0	0	0
Obra Pública en Bienes Propios	0	0	0	0	0	0
Proyectos Productivos y Acciones de Fomento	0	0	0	0	0	0
Inversiones Financieras y Otras Provisiones	0	0	0	0	0	0
Inversiones Para el Fomento de Actividades Productivas	0	0	0	0	0	0
Acciones y Participaciones de Capital	0	0	0	0	0	0
Compra de Títulos y Valores	0	0	0	0	0	0
Concesión de Préstamos	0	0	0	0	0	0
Inversiones en Fideicomisos, Mandatos y Otros Análogos	0	0	0	0	0	0
Otras Inversiones Financieras	0	0	0	0	0	0
Provisiones para Contingencias y Otras Erogaciones Especiales	0	0	0	0	0	0
Participaciones y Aportaciones	0	0	0	0	0	0
Participaciones	0	0	0	0	0	0
Aportaciones	0	0	0	0	0	0
Convenios	0	0	0	0	0	0
Deuda Pública	0	0	0	0	0	0
Amortización de la Deuda Pública	0	0	0	0	0	0
Intereses de la Deuda Pública	0	0	0	0	0	0
Comisiones de la Deuda Pública	0	0	0	0	0	0
Gastos de la Deuda Pública	0	0	0	0	0	0
Costo por Coberturas	0	0	0	0	0	0
Apoyos Financieros	0	0	0	0	0	0
Adeudos de Ejercicios Fiscales Anteriores (Adefas)	0	0	0	0	0	0
Total del Gasto	41,604,968	3,590,364	45,495,333	41,677,871	41,417,942	3,817,462

L.A.E. ROSA CRISTINA CORONA GÓMEZ
 DIRECTORA ADMINISTRATIVA

L.A.E. LOURDES NAHARAI ESPINOSA GARCÍA
 COORDINADORA DE SERVICIOS FINANCIEROS
 Y CONTROL PRESUPUESTAL

L.C.P. MINERVA TORRES SÁNCHEZ
 TÉCNICO ESPECIALIZADO

Cuenta Pública 2017

INSTITUTO DE INFORMACION ESTADISTICA Y GEOGRAFICA
Estado Analítico del Ejercicio del Presupuesto de Egresos
Clasificación Funcional (Finalidad y Función)
Del 1 de enero al 31 de diciembre de 2017

Concepto	Egresos					
	1 Aprobado	2 Ampliaciones/ (Reducciones)	3 = (1 + 2) Modificado	4 Devengado	5 Pagado	6 = (3 - 4) Subejercicio
Gobierno	41,904,968	3,590,364	45,495,333	41,670,789	41,410,860	3,824,544
Legislación	0	0	0	0	0	0
Justicia	0	0	0	0	0	0
Coordinación de la Política de Gobierno	0	0	0	0	0	0
Relaciones Exteriores	0	0	0	0	0	0
Asuntos Financieros y Hacendarios	0	0	0	0	0	0
Seguridad Nacional	0	0	0	0	0	0
Asuntos de Orden Público y de Seguridad Interior	0	0	0	0	0	0
Otros Servicios Generales	41,904,968	3,590,364	45,495,333	41,670,789	41,410,860	3,824,544
Desarrollo Social	0	0	0	0	0	0
Protección Ambiental	0	0	0	0	0	0
Vivienda y Servicios a la Comunidad	0	0	0	0	0	0
Salud	0	0	0	0	0	0
Recreación, Cultura y Otras Manifestaciones Sociales	0	0	0	0	0	0
Educación	0	0	0	0	0	0
Protección Social	0	0	0	0	0	0
Otros Asuntos Sociales	0	0	0	0	0	0
Desarrollo Económico	0	0	0	0	0	0
Asuntos Económicos, Comerciales y Laborales en General	0	0	0	0	0	0
Agropecuaria, Silvicultura, Pesca y Caza	0	0	0	0	0	0
Combustibles y Energía	0	0	0	0	0	0
Minería, Manufacturas y Construcción	0	0	0	0	0	0
Transporte	0	0	0	0	0	0
Comunicaciones	0	0	0	0	0	0
Turismo	0	0	0	0	0	0
Ciencia, Tecnología e Innovación	0	0	0	0	0	0
Otras Industrias y Otros Asuntos Económicos	0	0	0	0	0	0
Otros no Clasificados en Funciones Anteriores	0	0	0	0	0	0
Transferencias de la Deuda Pública / Costo Financiero de la Deuda	0	0	0	0	0	0
Transferencias, Participaciones y Aportaciones entre Diferentes Niveles	0	0	0	0	0	0
Saneamiento del Sistema Financiero	0	0	0	0	0	0
Adeudos de Ejercicios Fiscales Anteriores	0	0	0	0	0	0
Total del Gasto	41,904,968	3,590,364	45,495,333	41,670,789	41,410,860	3,824,544

L.A.E. ROSA CRISTINA DOMINA GÓMEZ L.A.E. LINDY VILLARREAL GARCÍA L.C.P. MINERVA LÓPEZ SÁNCHEZ
DIRECTORA ADMINISTRATIVA COORDINADORA DE RECURSOS FINANCIEROS TÉCNICO ESPECIALIZADO
Y CONTROL PRESUPUESTAL

Cuenta Pública 2017
INSTITUTO DE INFORMACION ESTADISTICA Y GEOGRAFICA
Endeudamiento Neto
Del 1 de enero al 31 de diciembre de 2017

Identificación de Crédito o Instrumento	Contratación/Colocación	Amortización	Endeudamiento Neto
	A	B	C = A - B
Creditos Bancarios			
			0
			0
			0
			0
			0
			0
			0
			0
			0
			0
			0
			0
Total Créditos Bancarios	0	0	0
Otros Instrumentos de Deuda			
			0
			0
			0
			0
			0
			0
			0
			0
			0
			0
			0
Total Otros Instrumentos de Deuda	0	0	0
TOTAL	0	0	0

NOTA: El Instituto de Información Estadística y Geográfica del Estado de Jalisco (IIEG) no tiene atribuciones para contratar deuda pública, conforme al artículo 9 de la Ley de Deuda Pública del Estado de Jalisco y sus Municipios, que establece que solamente tienen atribuciones en esta materia, el Titular del Ejecutivo, el Congreso del Estado y los Municipios, por lo cual, de acuerdo al Principio de Legalidad del Estado, el endeudamiento público está reservado a dichas autoridades.


L.A.E. ROSA CRISTINA CORONA GÓMEZ
 DIRECTORA ADMINISTRATIVA


L.A.E. LOURDES NAHARAI ESPINOSA GARCÍA
 COORDINACIÓN DE RECURSOS FINANCIEROS
 Y CONTROL PRESUPUESTAL


L.C.P. MINERVA LÓPEZ SÁNCHEZ
 TÉCNICO ESPECIALIZADO

Cuenta Pública 2017
INSTITUTO DE INFORMACION ESTADISTICA Y GEOGRAFICA
Intereses de la Deuda
Del 1 de enero al 31 de diciembre de 2017

Identificación de Crédito o Instrumento	Devengado	Pagado
Créditos Bancarios		
Total de intereses de Créditos Bancarios	0	0

Otros Instrumentos de Deuda		
Total de intereses de Otros Instrumentos de Deuda	0	0

TOTAL	0	0
--------------	----------	----------


L.A.E. ROSA CRISTINA CORONA GÓMEZ
 DIRECTORA ADMINISTRATIVA


L.A.E. LOURDES NAHARAI ESPINOSA GARCÍA
 COORDINACIÓN DE RECURSOS FINANCIEROS
 Y CONTROL PRESUPUESTAL


L.C.P. MINERVA LÓPEZ SÁNCHEZ
 TÉCNICO ESPECIALIZADO

Cuenta Pública 2017
INSTITUTO DE INFORMACION ESTADISTICA Y GEOGRAFICA
 Indicadores de Postura Fiscal
 Del 1 de enero al 31 de diciembre de 2017

Concepto	Estimado	Devengado	Pagado ³
I. Ingresos Presupuestarios (I=1+2)	41,904,968	41,474,486	40,819,172
1. Ingresos del Gobierno de la Entidad Federativa ¹	0	0	0
2. Ingresos del Sector Paraestatal ¹	41,904,968	41,474,486	40,819,172
II. Egresos Presupuestarios (II=3+4)	41,904,968	41,677,871	41,417,942
3. Egresos del Gobierno de la Entidad Federativa ²			
4. Egresos del Sector Paraestatal ²	41,904,968	41,677,871	41,417,942
III. Balance Presupuestario (Superávit o Déficit) (III = I - II)	0	-203,385	-598,770

Concepto	Estimado	Devengado	Pagado ³
III. Balance presupuestario (Superávit o Déficit)	0	-203,385	-598,770
IV. Intereses, Comisiones y Gastos de la Deuda	0	0	0
V. Balance Primario (Superávit o Déficit) (V= III - IV)	0	-203,385	-598,770


Concepto	Estimado	Devengado	Pagado ³
A. Financiamiento	0	0	0
B. Amortización de la deuda	0	0	0
C. Endeudamiento ó desendeudamiento (C = A - B)	0	0	0

1. Los Ingresos que se presentan son los ingresos presupuestarios totales sin incluir los ingresos por financiamientos. Los Ingresos del Gobierno de la Entidad Federativa corresponden a los del Poder Ejecutivo, Legislativo Judicial y Autónomos

2. Los egresos que se presentan son los egresos presupuestarios totales sin incluir los egresos por amortización. Los egresos del Gobierno de la Entidad Federativa corresponden a los del Poder Ejecutivo, Legislativo, Judicial y Órganos Autónomos

3. Para Ingresos se reportan los ingresos recaudados; para egresos se reportan los egresos pagados


 L.A.E. ROSA CRISTINA CORONA GÓMEZ
 DIRECTORA ADMINISTRATIVA


 L.A.E. LOURDES NAHARAL ESPINOSA GARCÍA
 COORDINACIÓN DE RECURSOS FINANCIEROS
 Y CONTROL PRESUPUESTAL


 L.C.P. MINERVA LÓPEZ SÁNCHEZ
 TÉCNICO ESPECIALIZADO

Cuenta Pública 2017
INSTITUTO DE INFORMACION ESTADISTICA Y GEOGRAFICA
Gasto por Categoría, Programática
Del 1 de enero al 31 de diciembre de 2017

Concepto	Egresos				Subejercicio 6 = (3 - 4)
	Aprobado 1	Ampliaciones/ (Reducciones) 2	Modificado 3 = (1 + 2)	Devengado 4	
Programas	41,904,968	3,590,364	45,495,333	41,670,789	3,824,544
Subsidios: Sector Social y Privado o Entidades Federativas y Municipios	0	0	0	0	0
Sujetos a Reglas de Operación	0	0	0	0	0
Otros Subsidios	0	0	0	0	0
Desempeño de las Funciones	0	0	0	0	0
Prestación de Servicios Públicos	0	0	0	0	0
Provisión de Bienes Públicos	0	0	0	0	0
Planeación, seguimiento y evaluación de políticas públicas	0	0	0	0	0
Promoción y fomento	0	0	0	0	0
Regulación y supervisión	0	0	0	0	0
Funciones de las Fuerzas Armadas (Únicamente Gobierno Federal)	0	0	0	0	0
Específicos	0	0	0	0	0
Proyectos de Inversión	0	0	0	0	0
Administrativos y de Apoyo	41,904,968	3,590,364	45,495,333	41,670,789	3,824,544
Apoyo al proceso presupuestario y para mejorar la eficiencia institucional	0	0	0	0	0
Apoyo a la función pública y al mejoramiento de la gestión	41,904,968	3,590,364	45,495,333	41,670,789	3,824,544
Operaciones ajenas	0	0	0	0	0
Compromisos	0	0	0	0	0
Obligaciones de cumplimiento de resolución jurisdiccional	0	0	0	0	0
Desastres Naturales	0	0	0	0	0
Obligaciones	0	0	0	0	0
Pensiones y jubilaciones	0	0	0	0	0
Aportaciones a la seguridad social	0	0	0	0	0
Aportaciones a fondos de estabilización	0	0	0	0	0
Aportaciones a fondos de inversión y reestructura de pensiones	0	0	0	0	0
Programas de Gasto Federalizado (Gobierno Federal)	0	0	0	0	0
Gasto Federalizado	0	0	0	0	0
Participaciones a entidades federativas y municipios	0	0	0	0	0
Costo financiero, deuda o apoyos a deudores y ahorradores de la banca	0	0	0	0	0
Adeudos de ejercicios fiscales anteriores	0	0	0	0	0
Total del Gasto	41,904,968	3,590,364	45,495,333	41,670,789	3,824,544





L.A.E. ROSA CRISTINA CORONA GÓMEZ **L.A.E. LOURDES VARIARAJE ESPINOSA GARCÍA** **L.C.P. MINERVA LÓPEZ SÁNCHEZ**
 DIRECTORA ADMINISTRATIVA COORDINADORA DE RECURSOS FINANCIEROS TÉCNICO ESPECIALIZADO
 Y CONTROL PRESUPUESTAL

INSTITUTO DE INFORMACION ESTADISTICA Y GEOGRAFICA
Programas y Proyectos de Inversión
Del 1 de enero al 31 de diciembre de 2017

EN EL INSTITUTO DE INFORMACION ESTADISTICA Y GEOGRAFICA DEL ESTADO DE JALISCO AL CIERRE DEL PERIODO NO CUENTA CON PROGRAMAS Y PROYECTOS DE INVERSIÓN SEGÚN SE EXPLICA EN LAS NOTAS FINANCIERAS.



L.A.E. ROSA CRISTINA CORONA GÓMEZ
DIRECTORA ADMINISTRATIVA



L.A.E. LOURDES NAHARAI ESPINOSA GARCÍA
COORDINACIÓN DE RECURSOS FINANCIEROS
Y CONTROL PRESUPUESTAL



L.C.P. MINERVA LÓPEZ SÁNCHEZ
TÉCNICO ESPECIALIZADO

REPORTE MIR 2017 DEL PROGRAMA PRESUPUESTARIO 079.
INFORMACIÓN ESTRATÉGICA PARA LA TOMA DE DECISIONES

Instituto de Información Estadística y Geográfica del Estado de Jalisco (IEEG)

Nivel	Resumen (Objetivo)	Indicador	META ANUAL	avance enero	meta enero	avance febrero	meta febrero	avance marzo	meta marzo	avance abril	meta abril	avance mayo	meta mayo	avance junio	meta junio	avance julio	meta julio	avance agosto	meta agosto	avance sept	meta sept	avance oct	meta oct	avance nov	meta nov	avance dic	meta dic	LOGRO ANUAL	Observaciones			
Fin	Contribuir a mejorar la calidad y disponibilidad de la información para la toma de decisiones de la sociedad y el gobierno.	Grado de cumplimiento de directrices de calidad y disponibilidad de la información estadística y geográfica.	80%	-	-	-	-	-	-	-	-	-	-	-	-	-	-	-	-	-	-	-	-	-	-	-	-	80	92	92	Medición anual: Grado alto. Se marcó como meta medio alto, correspondiente al 80% de las directrices de calidad estipuladas por el Sistema Nacional de Información Estadística y Geográfica (SNIIG).	
Propósito	Las personas e instituciones públicas y privadas utilizan la plataforma del Sistema de Información Estratégica del Estado de Jalisco y sus Municipios (SEIJ), que brinda información de calidad sobre las condiciones de rezago y oportunidad del estado social, económica y ambiental del estado de Jalisco, para sustentar las tareas de planificación, programación y presupuesto de gobierno o aprovechamiento de la sociedad.	Porcentaje de programas de Ejecutivo estatal que utilizan como base datos del Sistema de Información Estratégica del Estado de Jalisco y sus Municipios (SEIJ).	10%	-	-	-	-	-	-	-	-	-	-	-	-	-	-	-	-	-	-	-	-	-	-	-	-	10	9.54	9.54	Medición anual: 29 programas presupuestarios de los 304 autorizados en el Presupuesto 2018. Como referencia, para 2017 fueron 15 proyectos presupuestarios de 302 aprobados, lo que representó 4.96%	
Componente	1. Metodologías, análisis, estudios y capas de información que muestran la situación de rezago y oportunidad de tipo socio-demográfico, económico-financiera, geográfico-ambiental, de seguridad y justicia, diseñados, desarrollados y operados en el Sistema de Información Estratégica del Estado de Jalisco y sus Municipios.	Porcentaje de asignaturas de gobierno identificadas por subsistema con metodologías, análisis o estudios desarrollados.	18.75%	-	-	-	-	4.68	5.54	-	-	-	4.68	-	-	-	-	-	-	-	-	-	-	-	-	-	-	-	4.68	3.83	21.17	
Actividad	1.1. Identificación y clasificación de elementos jurídicos y atribución a detalle de las asignaturas de gobierno.	Porcentaje de asignaturas de gobierno con atribución identificada por orden de gobierno.	16.40%	-	-	-	-	4.11	4.11	-	-	-	4.11	-	-	-	-	-	-	-	-	-	-	-	-	-	-	-	4.11	4.11	16.44	
Actividad	1.2. Identificación y clasificación de los factores de demanda y de oferta de las asignaturas de gobierno por subsistema de información.	Porcentaje de asignaturas de gobierno con factores de demanda y oferta identificados.	16.40%	-	-	-	-	4.10	5.89	-	-	-	4.10	4.37	-	-	-	-	-	-	-	-	-	-	-	-	-	-	4.1	3.75	16.34	
Actividad	1.3. Cálculo del déficit y superávit de cobertura actual y proyectada de las asignaturas de gobierno representado mediante capas de información en el Mapa Digital de Jalisco.	Porcentaje de asignaturas de gobierno con indicadores de cobertura actual y proyectada representados en capas.	16.40%	-	-	-	-	4.13	5.16	-	-	-	4.13	4.43	-	-	-	-	-	-	-	-	-	-	-	-	-	-	4.13	3.15	17.34	

Mar

Gr

[Signature]

Nivel	Resumen (Objetivo)	Indicador	META ANUAL	enero	febrero	marzo	abril	mayo	junio	julio	agosto	sept	oct	nov	diciembre	avance meta dic	avance meta nov	avance meta oct	avance meta sept	avance meta oct	avance meta nov	avance meta dic	LOGRO ANUAL	Observaciones			
Componente	2. Sistemas y Plataformas Informáticas de distribución y acceso a información estadística y geográfica desarrolladas, administradas y operadas.	Porcentaje de avance en la conformación del Banco de Datos del SIEE.	96.33%	-	-	24.09	24.03	-	24.09	24.09	-	24.09	24.03	-	24.09	24.09	24.09	-	-	-	-	24.09	24.09	96.24			
Actividad	2.1 Elaboración de anexos técnicos, análisis de factibilidad y dictámenes específicos para sustentar procedimientos de TI de TI.	Porcentaje de procedimientos para TI sustentados en anexos técnicos, análisis de factibilidad y dictámenes específicos.	93.20%	7.77	7.77	7.77	7.77	7.77	7.77	7.77	7.77	7.77	7.77	7.77	7.77	7.77	7.77	7.77	7.77	7.77	7.77	7.77	7.77	7.77	93.24		
Actividad	2.2 Acciones de mantenimiento, soporte, respaldo y actualización de licencias e inventarios realizadas.	Porcentaje de eficiencia en Tecnologías de Información y Comunicaciones.	95.80%	7.98	7.98	7.98	7.98	7.98	7.98	7.98	7.98	7.98	7.98	7.98	7.98	7.98	7.98	7.98	7.98	7.98	7.98	7.98	7.98	7.98	95.86		
Actividad	2.3 Acciones de mantenimiento, actualización y operación de los portales, sitios y aplicaciones del IIEG en internet.	Porcentaje de eficiencia en WEB.	93.40%	7.79	7.79	7.79	7.79	7.79	7.79	7.79	7.79	7.79	7.79	7.79	7.79	7.79	7.79	7.79	7.79	7.79	7.79	7.79	7.79	7.79	94.11		
Actividad	2.4 Vinculación externa con plataformas tecnológicas del IIEG.	Tasa de variación de proyectos de vinculación externa con plataformas tecnológicas del IIEG.	20%	1.67	0	1.67	5	1.67	1.67	1.67	1.67	1.67	1.67	1.67	1.67	1.67	1.67	1.67	1.67	1.67	1.67	1.67	1.67	1.67	20.02		
Componente	3. Productos y servicios de divulgación, capacitación y publicación de información a instituciones y ciudadanos vinculados.	Tasa de variación en el uso de información del Sistema de Información Estratégica.	10.51%	0.88	0	0.88	0	0.88	0	0.88	0	0.88	-5.12	0.88	0.88	0.88	0.88	0.88	0.88	0.88	0.88	0.88	0.88	0.88	42.03	El resultado mensual es la diferencia de mismo mes al año anterior por lo que el resultado acumulado es la suma de cada resultado mensual. Por tanto el crecimiento anual que se tiene a final de año es de 42.03%, lo que significa que cerramos un 37.03% más de lo que se proyectó a	
Actividad	3.1 Registro de nuevos usuarios de los servicios de información del IIEG.	Porcentaje de avance en registro de nuevos usuarios en el portal ilegob.mx	90.01%	-	-	0	0	-	24.81	24.8	-	38.45	42.83	-	-	-	-	-	-	-	-	-	36.74	39.854	107.46		
Actividad	3.2 Encuesta de satisfacción a usuarios de productos y servicios del IIEG.	Razón promedio de opiniones favorables sobre productos y servicios del IIEG.	80%	80	80	80	SD	80	80	80	80	80	80	80	80	80	80	80	80	80	80	80	80	80	80	87.57	SD= Sin datos que reportar
Actividad	3.3 Servicios de capacitación y divulgación para los distintos sectores.	Tasa de variación de participantes por sector en servicios de capacitación y divulgación del IIEG.	20%	1.67	1.67	1.67	SD	1.67	1.67	1.67	1.67	1.67	1.67	1.67	1.67	1.67	1.67	1.67	1.67	1.67	1.67	1.67	1.67	1.67	15.03	SD= Sin datos que reportar	
Actividad	3.4 Cumplimiento del Programa Anual de Trabajo del CEEG.	Porcentaje de cumplimiento del Programa Anual de Trabajo	90%	1.63	6.75	17.61	17.61	5.08	13.89	11.75	11.75	6.15	6.15	5.55	5.55	6.15	6.15	1.51	1.51	1.51	1.51	1.51	1.51	1.51	1.51	100.00	

Med


DF

DF

Nivel	Resumen (Objetivo)	Indicador	META ANUAL	enero	febrero	marzo	abril	mayo	junio	julio	agosto	septiembre	octubre	noviembre	diciembre	avance dic	meta dic	avance dic	LOGRO ANUAL	Observaciones				
Componente	4. Soporte jurídico, administrativo, de planificación y rendición de cuentas del IISG, brevedad.	Porcentaje promedio de Eficiencia Institucional.	95%	-	-	23.75	22.88	-	-	23.75	24.42	-	-	-	-	23.75	25.99	-	23.75	25.78	99.07			
Actividad	4.1. Atención de auditorías y solventación de observaciones.	Porcentaje de efectividad en auditorías.	100%	-	-	-	-	-	100	80	-	-	-	-	-	-	-	-	-	-	-	94	Medición semestral, con reporte de avances en el mes en que se resuelven.	
Actividad	4.2 Control presupuestal y financiero.	Porcentaje de eficiencia presupuestal y financiera.	95%	7.92	6.84	7.92	6.75	7.92	11.32	7.92	7.92	7.92	7.92	7.92	7.92	7.92	7.92	7.92	7.92	7.92	7.92	7.92	100.80	Una vez autorizado el ajuste presupuestal derivado del cierre contable, este indicador reflejó una diferencia de -0.87% respecto a lo reportado en diciembre.
Actividad	4.3 Seguimiento y atención de asuntos jurídicos.	Porcentaje de efectividad en asuntos jurídicos.	100%	8.33	8.33	8.33	8.33	8.33	8.33	8.33	8.33	8.33	8.33	8.33	8.33	8.33	8.33	8.33	8.33	8.33	8.33	8.33	100.00	
Actividad	4.4 Seguimiento y atención de asuntos de transparencia y acceso a la información.	Porcentaje de cumplimiento a requerimientos de transparencia.	100%	8.33	8.33	8.33	8.33	8.33	8.33	8.33	8.33	8.33	8.33	8.33	8.33	8.33	8.33	8.33	8.33	8.33	8.33	8.33	100.00	
Actividad	4.5 Adopción del Modelo estatal del Marco Integrado de Control Interno.	Porcentaje de cumplimiento del Modelo Estatal del Marco Integrado de Control Interno.	70%	-	-	17.50	17.50	-	-	17.50	17.50	-	-	-	-	17.50	17.50	-	17.50	17.50	17.50	17.50	70.00	



LOURDES NAHARAI ESPINOSA GARCÍA
COORDINACIÓN DE RECURSOS FINANCIEROS
Y CONTROL PRESUPUESTAL



MONTERRAT GUEVARA RUBIO
COORDINACIÓN DE ANÁLISIS
Y PROYECTOS

ROSA CRISTINA CORONA GÓMEZ
DIRECCIÓN ADMINISTRATIVA