



## INFORME DE SEGUIMIENTO (PBR-SED, MATRIZ DE INDICADORES) 2014

Programa Presupuestario: Información Estratégica para la Toma de Decisiones.

Periodo:  
Septiembre

### Clasificación Administrativa

<b>Sector</b>	21111	Poder Ejecutivo - Dependencias
<b>Unidad Presupuestal</b>	03	Secretaría de Planeación, Administración y Finanzas
<b>Unidad Responsable</b>	87	Instituto de Información, Estadística y Geográfica del Estado de
<b>Unidad Ejecutora de Gasto</b>	00457	Instituto de Información, Estadística y Geográfica del Estado de

### Vinculación al Plan Estratégico

<b>Dimensión</b>	06	Instituciones confiables y efectivas
<b>Temática Sectorial</b>	64	Administración pública

### Clasificación Funcional

<b>Finalidad</b>	1	GOBIERNO
<b>Función</b>	8	OTROS SERVICIOS GENERALES
<b>Sub-Función</b>	2	Servicios Estadísticos

### Clasificación Programática (Asignación de Recursos)

<b>Tipo de Programa</b>	O	Apoyo a la Función Pública y al Mejoramiento de la Gestión
-------------------------	---	--

### Resumen Presupuestal

<b>Asignación Inicial</b>	-	0.00 %
<b>Asignación Modificada</b>	13,966,833.49	100.00%
<b>Comprometido</b>	0.00	0.00 %
<b>Devengado</b>	0.00	0.00 %
<b>Importe Ejercido</b>	0.00	0.00 %
<b>Pagado</b>	0.00	0.00 %

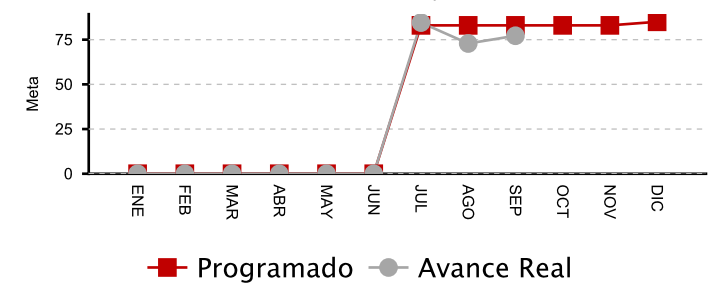
### Resumen Programático

**Avance General al Periodo**  
94.21 %

### Fuentes de Financiamiento

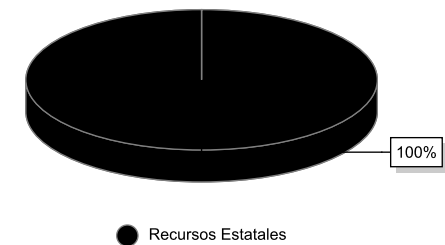
	Asignación Modificada	%	Devengado	%	% Avance
<b>Recursos Estatales</b>	13,966,833.49	100.00 %	0.00	0.00 %	0.00 %
<b>Total</b>	<b>13,966,833.49</b>	<b>100.00 %</b>	<b>0.00</b>	<b>100.00 %</b>	<b>0.00 %</b>

Gráfica General de Componentes



Composición del Gasto (Modificado)

Asignación Modificada





## INFORME DE SEGUIMIENTO (PBR-SED, MATRIZ DE INDICADORES) 2014

Programa Presupuestario: Información Estratégica para la Toma de Decisiones.

Periodo:

Septiembre

Nombre del Componente: Desarrollo de metodologías, análisis y estudios.

Descripción Componente: Desarrollo de metodologías, análisis y estudios económico-financieros, socio-demográficos y geográfico-ambientales

Nombre del Indicador: Metodologías, análisis y estudios realizados

Nivel del Indicador: Componente

Frecuencia de Medición: Anual

Sentido del Indicador: Ascendente / Positivo

Meta Anual: 100% de las metas programadas de estudios, análisis y metodologías

Línea Base del Indicador:

Unidad de Medida: Porcentaje

Año

Valor

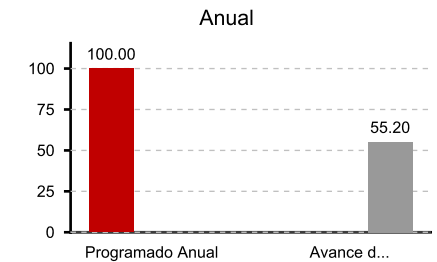
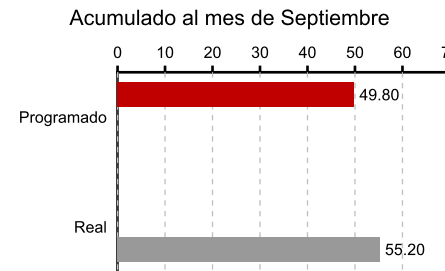
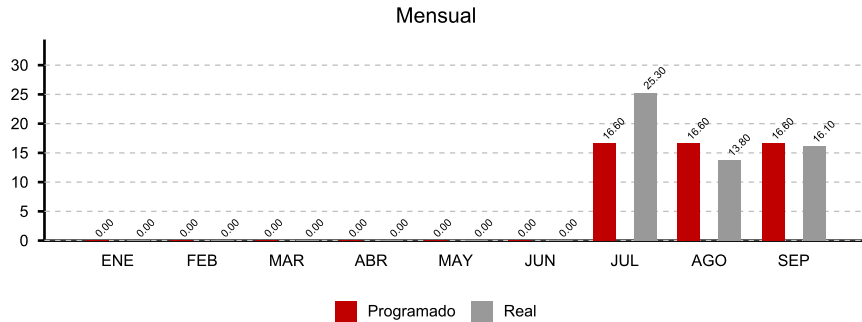
Fórmula y/o método de cálculo

2014

0

$[(\text{Suma acumulada de resultados})/(\text{Meta global del componente})]*100$

### Avances de la meta (Porcentaje)



Medios de Verificación: Cubos de información, tablas, SIG, mapas, publicaciones, documentos.

Supuestos: Los estudios, análisis especiales, metodologías y documentos normativos se utilizan para la planeación y la toma de decisiones.

Responsable: Mtro. David Rogelio Campos Cornejo



## INFORME DE SEGUIMIENTO (PBR-SED, MATRIZ DE INDICADORES) 2014

**Programa Presupuestario:** Información Estratégica para la Toma de Decisiones.

**Periodo:**  
Septiembre

**Nombre del Componente:** Desarrollo, administración y operación de sistemas y plataformas para acceder a servicios de información.

**Descripción Componente:** Aplicaciones, sistemas y plataformas informáticas desarrolladas, administradas y en correcta operación para acceder a servicios de información.

**Nombre del Indicador:** Aplicaciones, sistemas y plataformas desarrolladas o actualizadas

**Nivel del Indicador:** Componente

**Frecuencia de Medición:** Anual

**Sentido del Indicador:** Ascendente / Positivo

**Meta Anual:** 100% de las metas programadas en desarrollo o actualización de aplicaciones en línea, sistemas

**Unidad de Medida:** Porcentaje

**Línea Base del Indicador:**

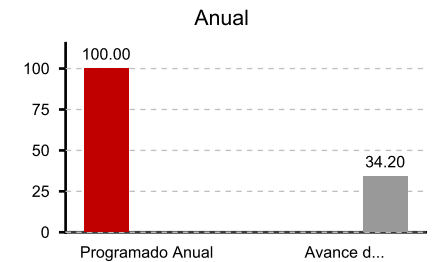
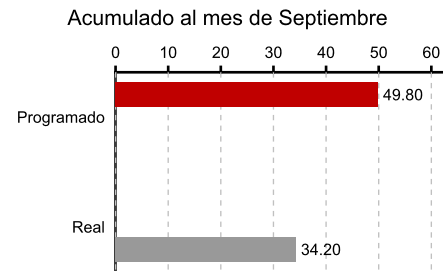
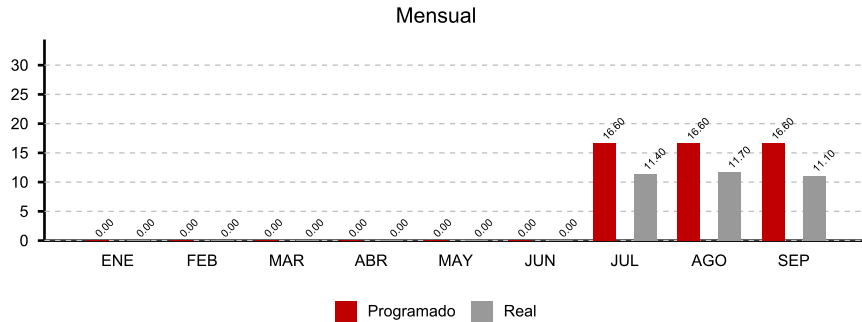
**Fórmula y/o método de cálculo**

**Año**  
2014

**Valor**  
0

$[(\text{Suma acumulada de resultados})/(\text{Meta global del componente})]*100$

### Avances de la meta (Porcentaje)



**Medios de Verificación:** COGNOS, SITEL, SIEG, SIIGEM

**Supuestos:** Se actualizan y desarrollan las aplicaciones en línea, los sistemas de información y las plataformas tecnológicas necesarias para el uso y difusión de información estadística y geográfica.

**Responsable:** Mtro. David Rogelio Campos Cornejo



## INFORME DE SEGUIMIENTO (PBR-SED, MATRIZ DE INDICADORES) 2014

Programa Presupuestario: Información Estratégica para la Toma de Decisiones.

Periodo:

Septiembre

Nombre del Componente: Vinculación interinstitucional para investigación y divulgación de estudios y publicación de resultados.

Descripción Componente: Servicios de vinculación y divulgación realizados para promover la investigación, la divulgación de estudios y el uso de herramientas estadísticas y geográficas, así como para la publicación de resultados.

Nombre del Indicador: Servicios de vinculación y divulgación realizados

Nivel del Indicador: Componente

Frecuencia de Medición: Anual

Sentido del Indicador: Ascendente / Positivo

Meta Anual: 100% de las metas programadas en servicios de vinculación y divulgación realizados.

Línea Base del Indicador:

Unidad de Medida: Porcentaje

Año

Valor

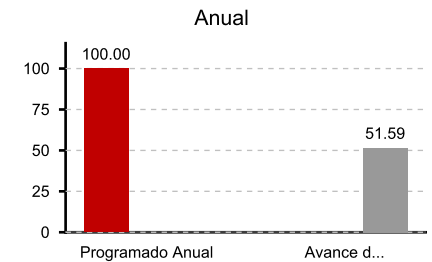
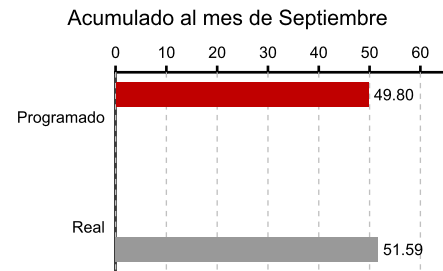
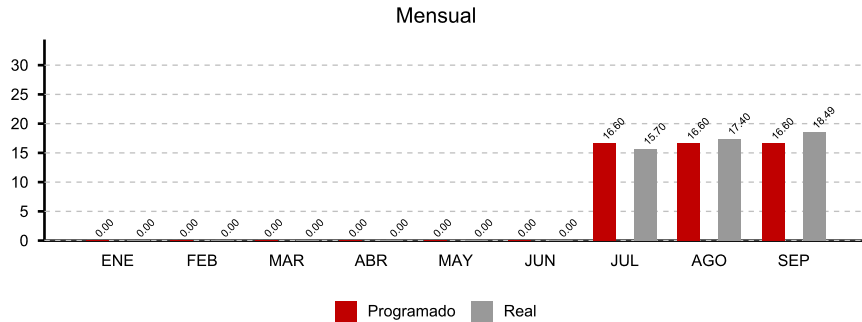
Fórmula y/o método de cálculo

2014

0

$[(\text{Suma acumulada de resultados})/(\text{Meta global del componente})]*100$

### Avances de la meta (Porcentaje)



Medios de Verificación: Actas, anexos técnicos, minutas de acuerdos, oficios de comisión, presentaciones, publicaciones, memorias, redes sociales, iieg.gob.mx, <http://transparencia.info.jalisco.gob.mx/transparencia/organismo/267>, Sistema de Seguimiento de solicitudes de asesoría

Supuestos: Los ciudadanos e instituciones públicas y privadas integrantes del Sistema de Información Estratégica del Estado de Jalisco y sus municipios están vinculadas y usan los estudios divulgados por el IIEG en la planeación y el desarrollo de las instancias a s

Responsable: Mtro. David Rogelio Campos Cornejo



## INFORME DE SEGUIMIENTO (PBR-SED, MATRIZ DE INDICADORES) 2014

Programa Presupuestario: Información Estratégica para la Toma de Decisiones.

Periodo:

Septiembre

Nombre del Componente: Generación, integración y actualización de información

Descripción Componente: Generación, integración y actualización de capas de información sociodemográfica, económicoadministrativa y geográficoambiental

Nombre del Indicador: Capas de información estadística y geográfica generadas, integradas o actualizadas

Nivel del Indicador: Componente

Frecuencia de Medición: Anual

Sentido del Indicador: Ascendente / Positivo

Meta Anual: 100% de las metas programadas en generación, integración y actualización de información

Línea Base del Indicador:

Unidad de Medida: Porcentaje

Año

2014

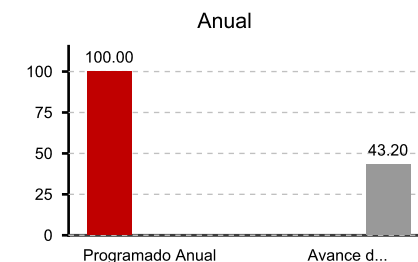
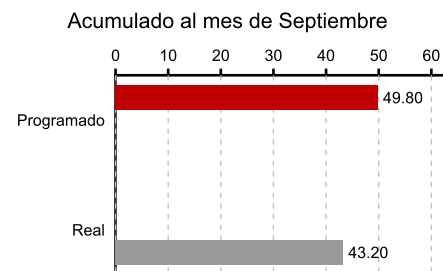
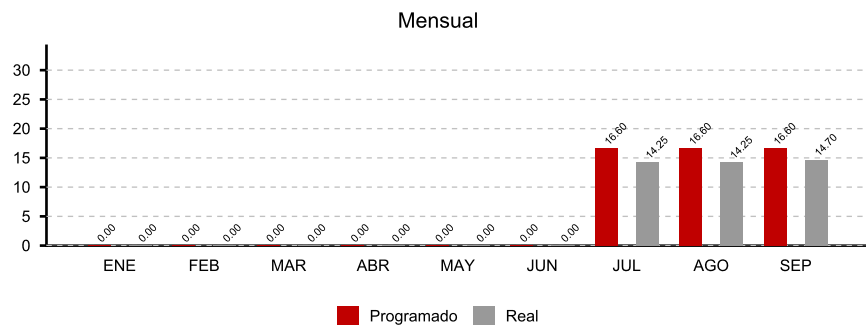
Valor

0

Fórmula y/o método de cálculo

$[(\text{Suma acumulada de resultados})/(\text{Meta global del componente})]*100$

### Avances de la meta (Porcentaje)



Medios de Verificación: iieg.gob.mx, servidores del Instituto

Supuestos: Se realiza la gestión pertinente con los actores e instituciones generadoras y propietarias de la información

Responsable: Mtro. David Rogelio Campos Cornejo



## INFORME DE SEGUIMIENTO (PBR-SED, MATRIZ DE INDICADORES) 2014

**Programa Presupuestario:** Información Estratégica para la Toma de Decisiones.

**Periodo:**  
Septiembre

**Nombre del Componente:** Atención de las necesidades jurídicas, administrativas y de rendición de cuentas del IIEG.

**Descripción Componente:** Acuerdos y reportes publicados y entregados como respaldo de atención de las necesidades jurídicas, administrativas y de rendición de cuentas del IIEG.

**Nombre del Indicador:** Acuerdos y reportes publicados y entregados

**Nivel del Indicador:** Componente

**Frecuencia de Medición:** Anual

**Sentido del Indicador:** Ascendente / Positivo

**Meta Anual:** 100% de las metas programadas en atención a necesidades jurídicas, administrativas y de rendición de

**Línea Base del Indicador:**

**Unidad de Medida:** Porcentaje

**Año** **Valor**

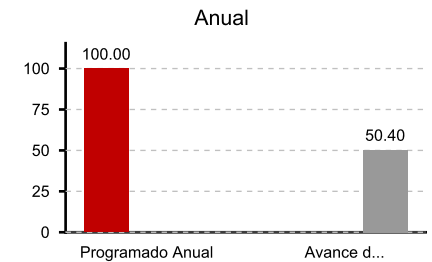
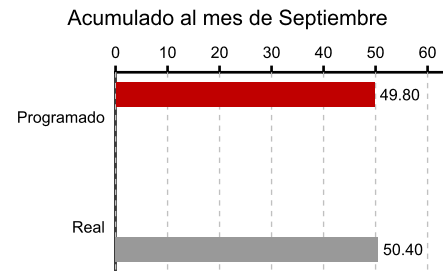
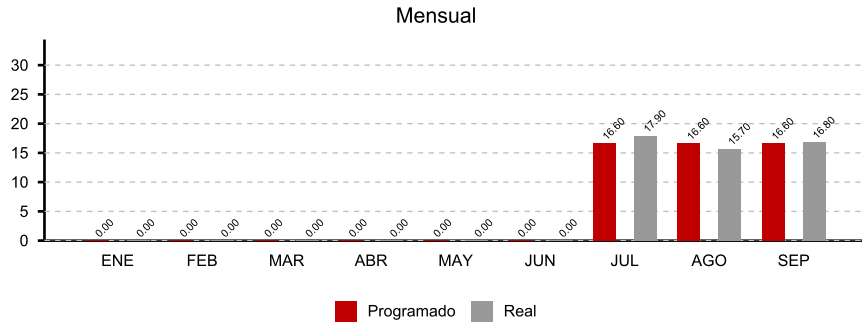
**Fórmula y/o método de cálculo**

2014

0

$[(\text{Suma acumulada de resultados})/(\text{Meta global del componente})]*100$

### Avances de la meta (Porcentaje)



**Medios de Verificación:** Portal de Transparencia

**Supuestos:** El IIEG es un organismo transparente y acucioso en su rendición de cuentas. Se publica o entrega la totalidad de acuerdos, reportes y expedientes.

**Responsable:** Mtro. David Rogelio Campos Cornejo