

Nota Técnica

28 de agosto

Día del Adulto Mayor

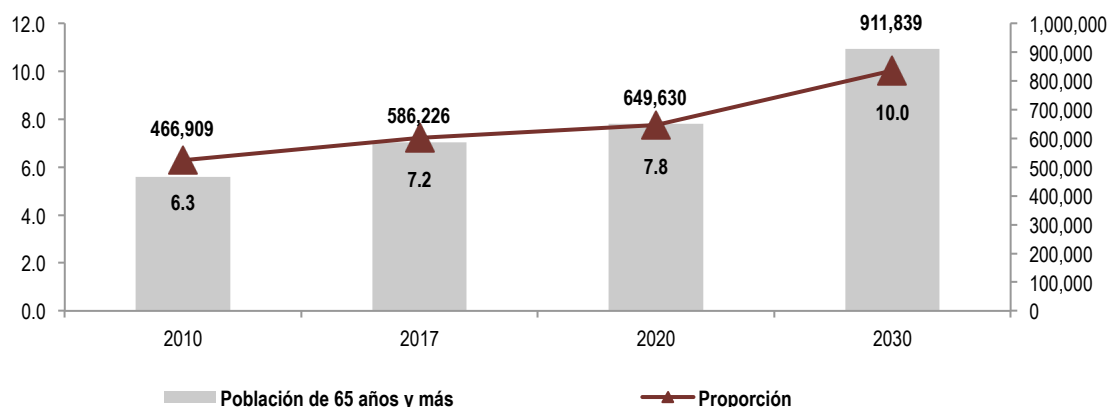
Al 1 de julio de 2017, el 7.2% de la población total de Jalisco tenían 65 años o más, lo que equivale a 586 mil 226 personas, de acuerdo a proyecciones de CONAPO.

En el marco de la conmemoración del Día Nacional del Adulto Mayor, la Unidad Sociodemográfica del Instituto de Información Estadística y Geográfica (IIEG) de Jalisco, presenta un panorama general sobre la población de 65 años y más en el estado.

Desde 1982 los adultos mayores en todo el mundo son festejados en agosto, mes en el que se celebró la primera Asamblea Internacional de la Organización de la Naciones Unidas dedicada al envejecimiento. En la Ciudad de México se festejó a los adultos mayores por primera vez en 1983 y al año siguiente en Monterrey, a partir de 1998 se instituyó en todo el país el 28 de agosto como Día del Anciano, dada la importancia que cobran los adultos mayores en la integración familiar y por los retos que representan en términos de salud y oportunidades, título que fue cambiado posteriormente a Día Nacional del Adulto Mayor (CONAPO, 2017¹).

Conforme a las proyecciones de la población del Consejo Nacional de Población (CONAPO), al 1 de julio de 2017 el 7.2% de la población total del estado tenían 65 años o más, lo que equivale a 586 mil 226 personas.

Proyecciones de la población de 65 años y más
Jalisco, 2010-2020



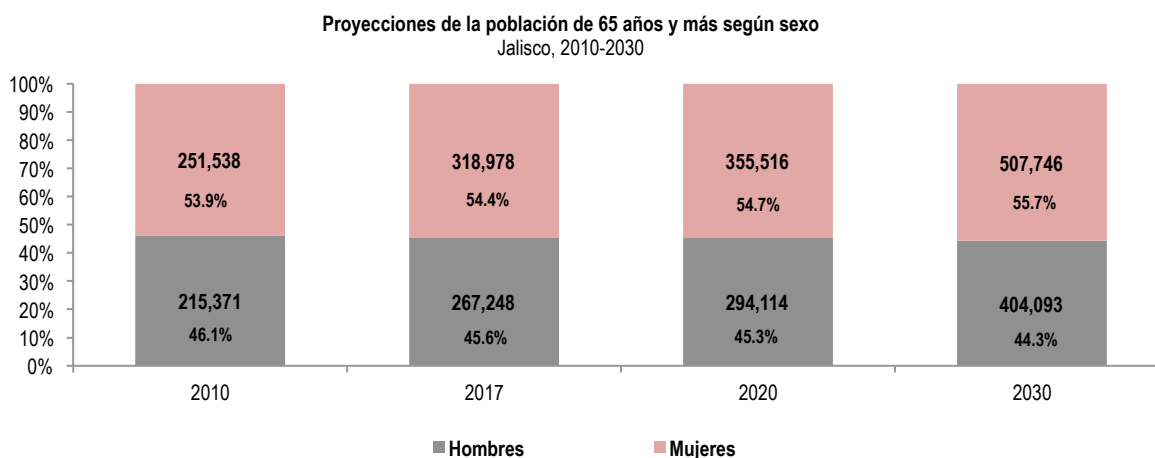
Fuente: Elaborado por el IIEG con base en CONAPO; Proyecciones de la Población para los municipios de México 2010-2030 (actualización correspondiente al mes de Abril de 2013).

¹ http://www.conapo.gob.mx/en/CONAPO/28_de_agosto_Dia_Nacional_del_Adulto_Mayor

Uno de los fenómenos relacionados con la transición demográfica es el rápido incremento de la población en edades avanzadas (CONAPO, 2015²). En el caso de Jalisco, en 2010 el 6.3% de su población tenía 65 años o más; no obstante, se espera que para 2020 la proporción sea de 7.8% y en 2030 alcance un 10.0%, lo que significa que 1 de cada 10 jaliscienses será un adulto mayor. Situación que traerá como consecuencia desafíos importantes ante las necesidades de este sector de la población.

Población de 65 años y más por sexo

A mitad de 2017 en Jalisco, el 54.4% (318,978) de la población de 65 años y más son mujeres, y el 45.6% (267,248) son hombres; de tal manera que hay aproximadamente 119 mujeres por cada 100 hombres en esas edades. Para 2030 se espera que esta relación sea de 126 mujeres por cada 100 varones en edades avanzadas.



Fuente: Elaborado por el IIEG con base en CONAPO; Proyecciones de la Población para los municipios de México 2010-2030 (actualización correspondiente al mes de Abril de 2013).

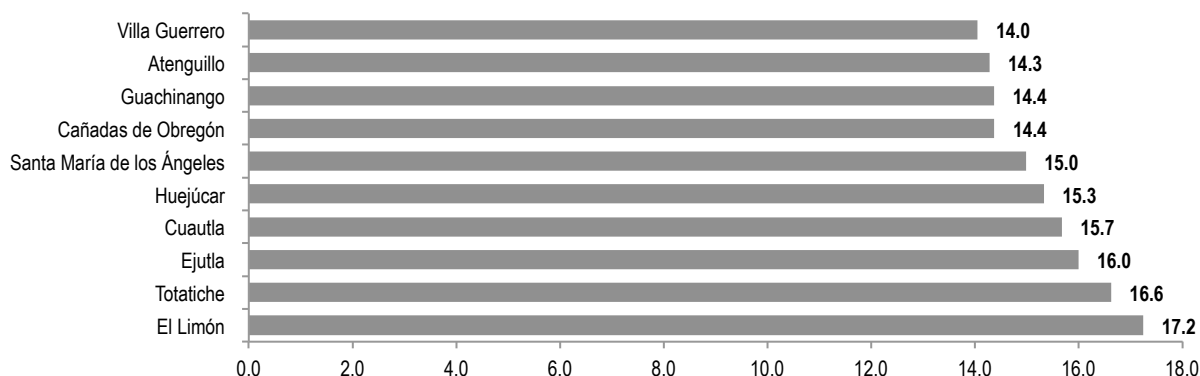
Población de 65 años y más por municipios

Conforme a las proyecciones del CONAPO, los municipios del estado con mayor proporción de adultos mayores a mediados de 2017 son: El Limón (17.2%), Totatiche (16.6%), Ejutla (16.0%), Cuautla (15.7%) y Huejúcar (15.3%), donde al menos el 15 por ciento de su población tienen 65 años o más.

En contraste, los municipios con menor porcentaje de adultos mayores son Tlajomulco de Zúñiga (2.9%), Tonalá (4.1%), El Salto (4.2%), Ixtlahuacán de los Membrillos (4.4%) y Puerto Vallarta (5.0%).

² CONAPO, 2015. La situación Demográfica de México 2015

Municipios con mayor proporción de adultos mayores de 65 años y más Jalisco, 2017

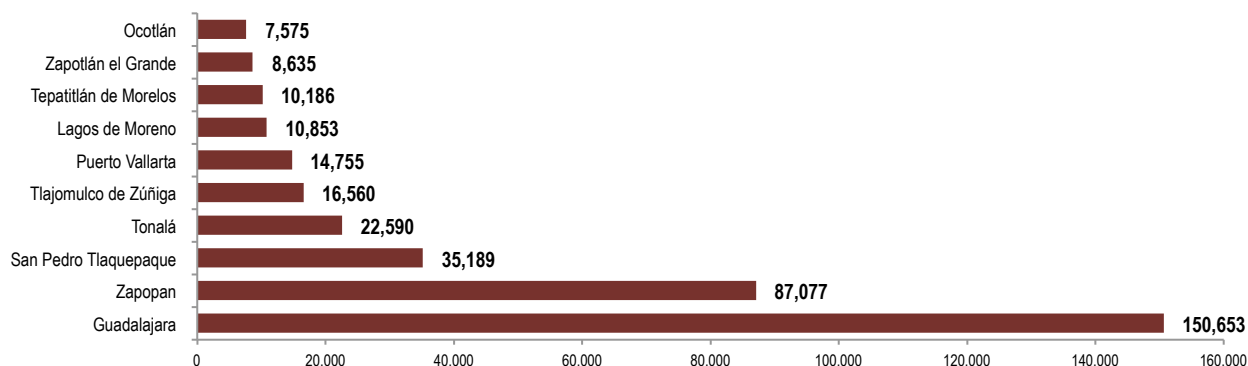


Fuente: Elaborado por el IIEG con base en CONAPO; Proyecciones de la Población para los municipios de México 2010-2030 (actualización correspondiente al mes de Abril de 2013).

Desde otra perspectiva, los municipios con mayor cantidad de adultos mayores son Guadalajara (150,653), Zapopan (87,077), San Pedro Tlaquepaque (35,189), Tonalá (22,590) y Tlajomulco de Zúñiga (16,560).

Por su parte, los municipios que tienen el menor volumen de personas en edades avanzadas son Santa María del Oro (296), Ejutla (358), Cuautla (364), San Cristóbal de la Barranta (365) y San Martín de Bolaños (405).

Municipios con mayor volumen de población de 65 años y más Jalisco, 2017



Fuente: Elaborado por el IIEG con base en CONAPO; Proyecciones de la Población para los municipios de México 2010-2030 (actualización correspondiente al mes de Abril de 2013).

Condición de actividad económica de la población de 65 años y más

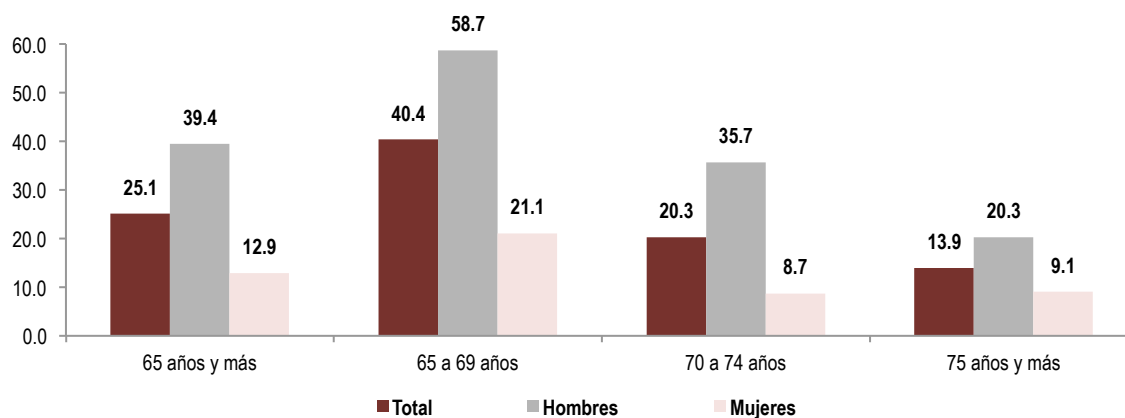
De acuerdo con datos de la Encuesta Nacional de Ocupación y Empleo (ENOE) del INEGI; al segundo trimestre de 2017, en Jalisco el 25.1% de la población de 65 años y más en el estado eran económicamente activos, es decir, prácticamente 1 de cada 4. De esa proporción de adultos mayores económicamente activos, el 99.7% se encontraba ocupado y el 0.3% desocupado.

Al analizar por sexo se aprecia una brecha importante en la participación económica de los adultos mayores; de tal manera que el 39.4% de los hombres de 65 años y más trabajaban o buscaban trabajo, mientras que sólo un 12.9% de las mujeres de las mismas edades lo hacía.

Por grupos de edad, la tasa de participación económica lógicamente disminuye en los grupos de edades más avanzadas; así, sólo el 40.4% de los adultos jaliscienses de 65 a 69 años trabajaban o buscaban trabajo; entre los de 70 y 74 años un 20.3%, y para los de 75 años o más la tasa fue del 13.9%.

Tasas específicas de participación económica de la población de 65 años y más según sexo y grupos de edad

Jalisco, Segundo trimestre del 2017

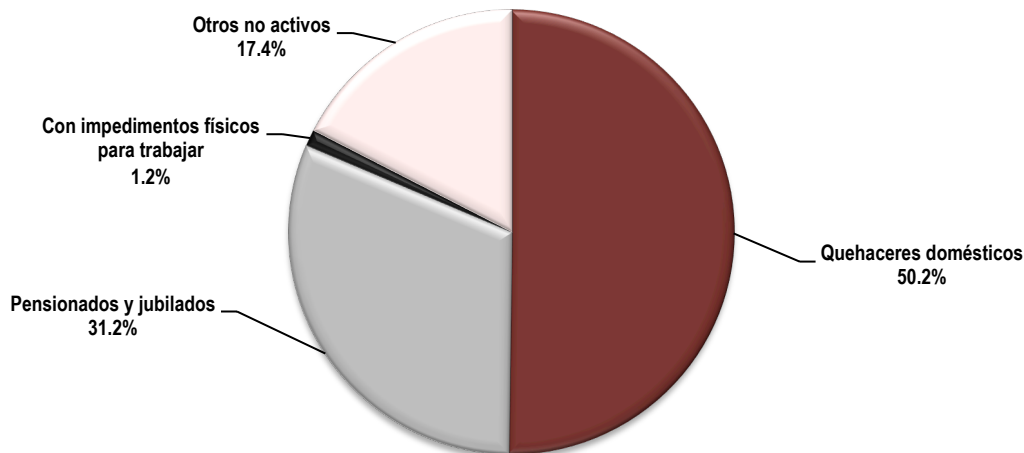


Fuente: Elaborado por el IIEG con base en INEGI; Encuesta Nacional de Ocupación y Empleo.

Al segundo trimestre de 2017, el 74.9% de la población de 65 años y más en la entidad eran económicamente inactivos; de los cuales, un 63.0% eran mujeres y el 37.0% hombres.

Prácticamente la mitad (50.2%) de los adultos mayores no económicamente activos se dedicaban a los quehaceres domésticos, el 31.2% era pensionado o jubilado y el 1.2% tenía algún impedimento físico que no le permitía trabajar.

Población de 65 años y más no económicamente activa por tipo de no actividad Jalisco, Segundo trimestre del 2017

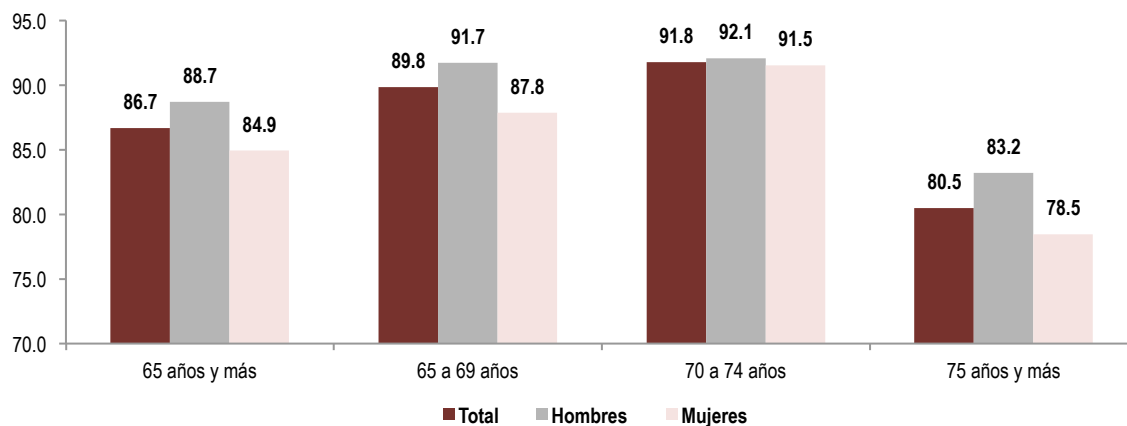


Fuente: Elaborado por el IIEG con base en INEGI; Encuesta Nacional de Ocupación y Empleo.

Alfabetización en la población de 65 años y más

Respecto a la tasa de alfabetización de la población de 65 años y más, la ENOE registró que al segundo trimestre de 2017 el 86.7% de los adultos mayores en Jalisco, saben leer y escribir; un 88.7% de los hombres y un 84.9% de las mujeres de las mismas edades.

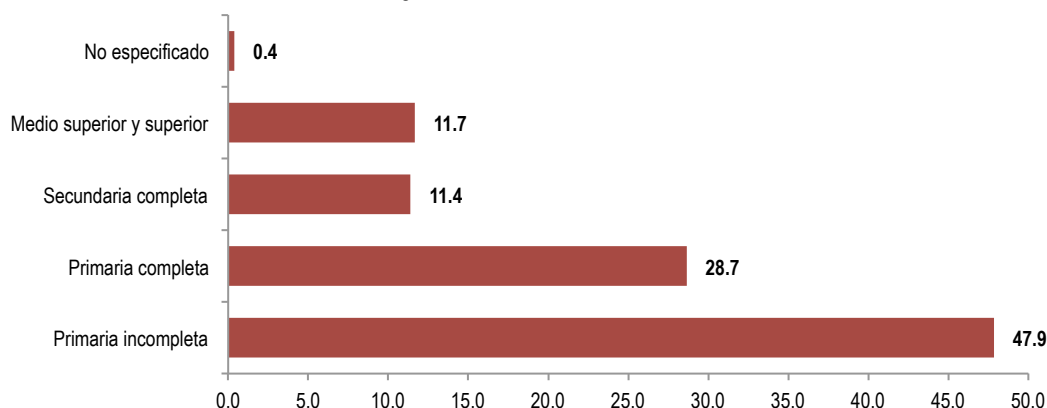
Tasas de alfabetización de la población de 65 años y más sexo y grupos de edad Jalisco, Segundo trimestre del 2017



Fuente: Elaborado por el IIEG con base en INEGI; Encuesta Nacional de Ocupación y Empleo.

En cuanto al nivel de instrucción de la población de 65 años y más, el 47.9% de los adultos mayores en el estado tenían primaria incompleta y el 28.7% primaria completa. Asimismo, el 11.4% tenía secundaria terminada y el 11.7% tenía al menos un grado aprobado en educación media superior y superior.

Distribución de la población de 65 años y más según nivel de instrucción
Jalisco, Segundo trimestre del 2017

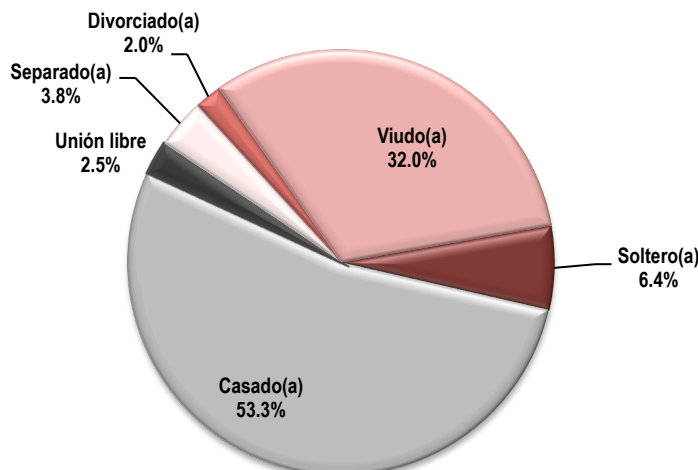


Fuente: Elaborado por el IIEG con base en INEGI; Encuesta Nacional de Ocupación y Empleo.

Situación conyugal de la población de 65 años y más

En lo que se refiere al estado conyugal, en la entidad el 53.3% de los adultos mayores de 65 años y más eran casados(as), 2.5% vivían en unión libre y sólo el 6.4% solteros(as); por su parte el 3.8% estaba separado(a), 2.0% divorciado(a) y el 32.0% eran viudos(as).

Población de 65 años y más según estado conyugal
Jalisco, Segundo trimestre del 2017



Fuente: Elaborado por el IIEG con base en INEGI; Encuesta Nacional de Ocupación y Empleo.