

Sistema de información del Instituto Mexicano del Seguro Social. IMSS

Lic. Norberto Hernández Uribe
Coordinador Delegacional de Información
en Salud y Análisis del IMSS





Instituto Mexicano del Seguro Social
Delegación Jalisco
Jefatura de Prestaciones Médicas
Coordinación Delegacional de Información en Salud y Análisis



Estadística

Procesos - Salidas



Instituto Mexicano del Seguro Social
Delegación Jalisco
Jefatura de Prestaciones Médicas
Coordinación Delegacional de Información en Salud y Análisis



MISIÓN
(NUESTRA TAREA)

Constituirse en el nexo humano entre los diferentes niveles de dirección médica y el sistema de información en salud, para asegurar una adecuada toma de decisiones basada en información oportuna, homogénea y confiable, contribuyendo así al mejoramiento de las condiciones de salud de la población derechohabiente del Instituto Mexicano del Seguro Social.

VISIÓN
(LO QUE QUEREMOS LOGRAR)

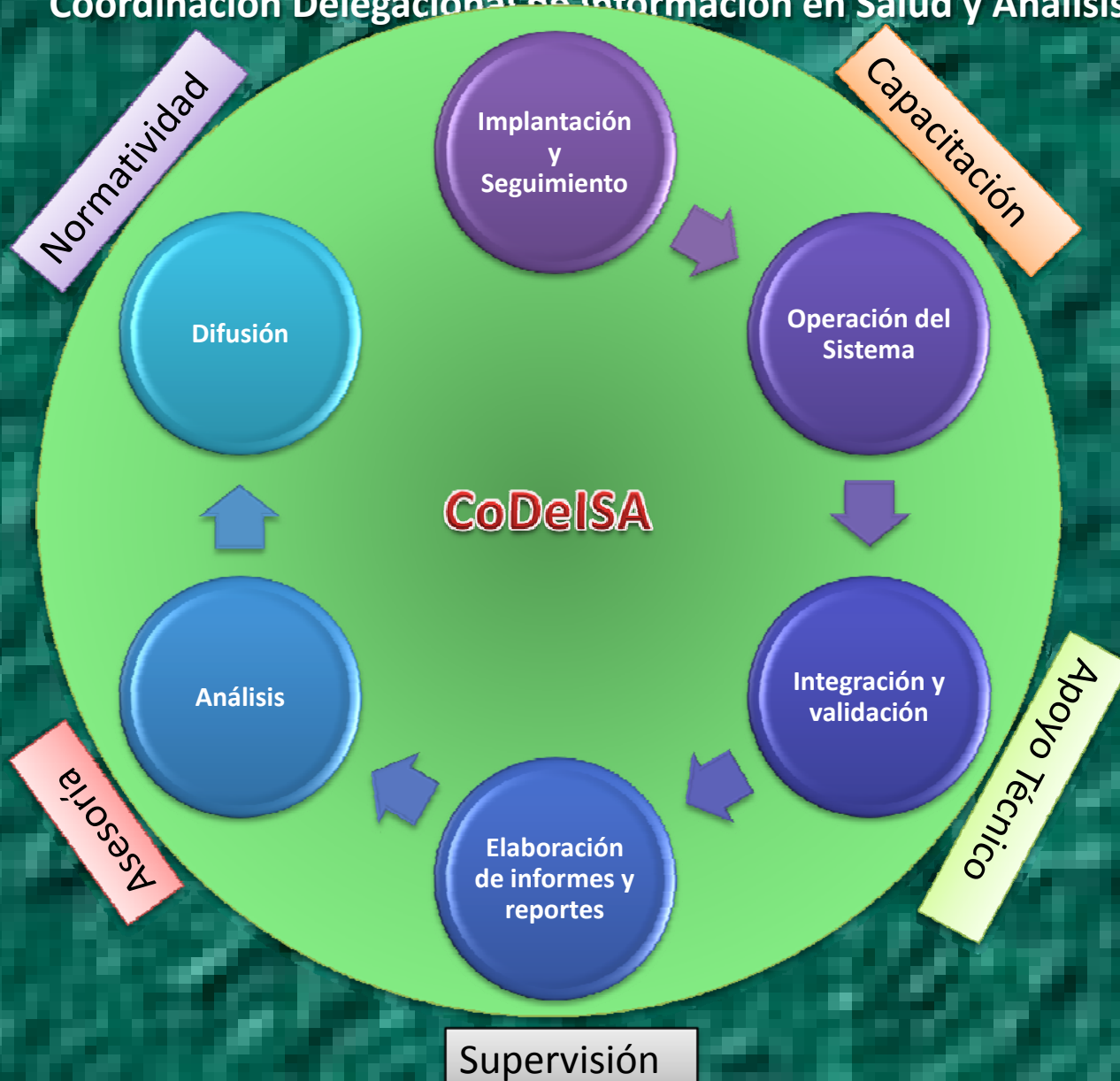
Fortalecerse como la Coordinación responsable de diseñar y coordinar la preparación y difusión de políticas y procedimientos para consolidar un Sistema Único de Información Médica Institucional; actuando a la vez como agente de cambio, responsable de la introducción de tecnología de telecomunicaciones, automatización de dependencias y áreas médicas, sistemas expertos y actividades adicionales.

OBJETIVO GENERAL
(LO QUE DEBEMOS HACER)

Planificar, coordinar, administrar e integrar el sistema de información del área médica, dentro del contexto amplio de las estadísticas de salud, validando y asegurando la generación de información útil que permita dar respuesta a las necesidades crecientes de información de todos los gerentes en salud de la Dirección de Prestaciones Médicas y las Coordinaciones Normativas que la integran.



Instituto Mexicano del Seguro Social
Delegación Jalisco
Jefatura de Prestaciones Médicas
Coordinación Delegacional de Información en Salud y Análisis





Instituto Mexicano del Seguro Social
Delegación Jalisco

Jefatura de Prestaciones Médicas

Coordinación Delegacional de Información en Salud y Análisis

Líneas Estratégicas



Esta Coordinación, dentro de la estructura de la Jefatura Delegacional de Prestaciones Médicas, como área estratégica, tiene a su cargo las siguientes funciones sustantivas:

- Administrar, coordinar y evaluar los procesos de generación de la información médica y difundirla a los usuarios.
- Participar en el análisis de la información estadística en salud con las Coordinadores Delegacionales en los aspectos relevantes y de interés que requieran la toma de decisiones.
- Participar en la implantación e integrar los indicadores normados por la Dirección de Prestaciones Médicas y el Sector Salud.
- Participar en la implantación, administración y evaluación de los nuevos sistemas de información del ámbito de su competencia.
- Supervisar y evaluar la correcta aplicación de los procedimientos normados en las Áreas de Información Médica y Archivo Clínico (ARIMAC).



Instituto Mexicano del Seguro Social
Delegación Jalisco
Jefatura de Prestaciones Médicas



Sistema	Nombre	Reportes Relevantes	
SIAIS	Sistema Informático de Atención Integral a la Salud	PrevenIMSS, Salud Reproductiva, Indicadores de 1 Niv(Cita previa, Envíos)	Cierre Mensual
INDOQ-INDOCE	Oportunidad Quirúrgica y de Consulta Externa	Indicador de Oportunidad	Cierre Mensual
SIMO	Sistema de Información Medico Operativa	Indicadores de 2 Niv, (Urgencias, Estancia)	Cierre Mensual
DATAMARTEM	Servidor Central de Información	Cifras Oficiales	Cierre Mensual
SINAC	Sub-sistema de Información de Nacimientos	Nacidos Vivos	Cierre Bimestral
SISMOR	Sistema de Mortalidad	Mortalidad Delegacional	Cierre Mensual
SUAVE	Sistema Único Automatizado de Vigilancia Epidemiológica	Enfermedades Trasmisibles	Semanal
INDICA	Cruzada por la Calidad de los Servicios de salud	Indicadores de Calidad	Cierre Cuatrimestral
SIMF	Sistema de Información de Medicina Familiar	*Modulo Administrativo	Cierre Mensual



Recolección de Datos

Hospital

- SIMO
- VISTA
- INDOCE
- INDOQ
- SINAC

Medicina Familiar

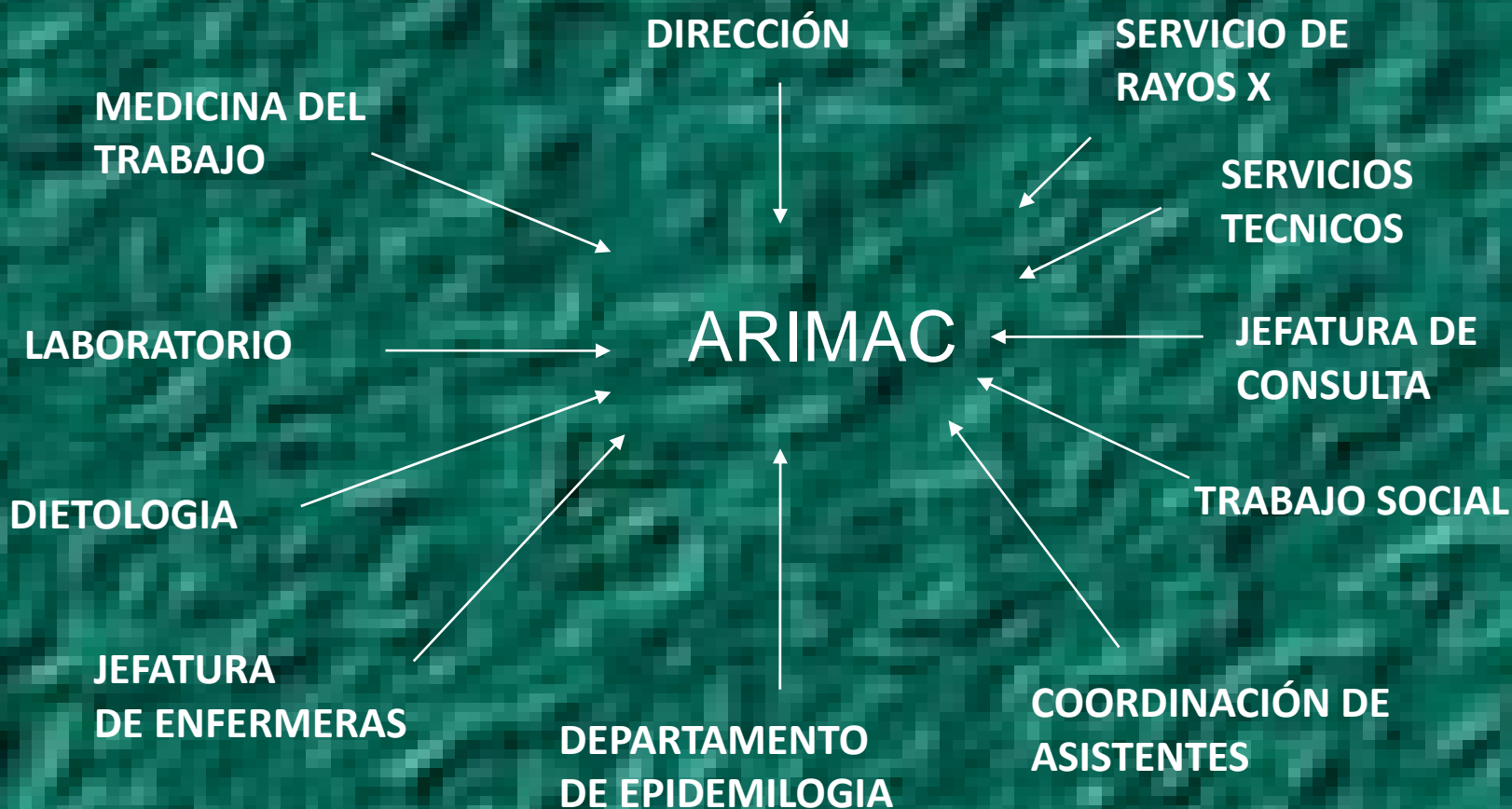
- SIMF
- SIAIS

Delegacional

- DATAMART
- SISMOR



Diagrama de Interacción en Área de Informática Médica Y Archivo Clínico (ARIMAC)



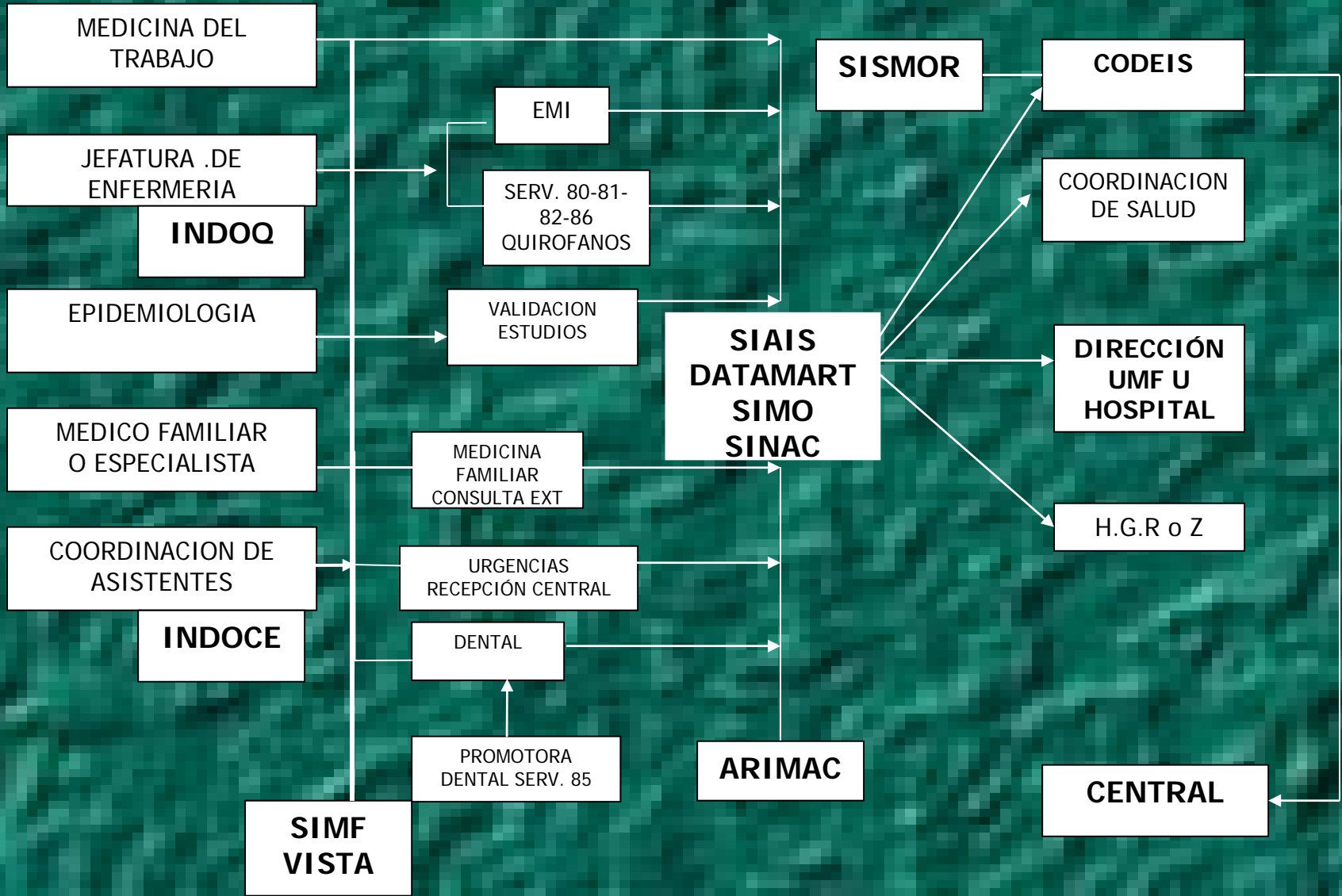


Instituto Mexicano del Seguro Social
Delegación Jalisco
Jefatura de Prestaciones Médicas



Coordinación Delegacional de Información en Salud y Análisis

DIAGRAMA DE FLUJO DE INFORMACIÓN EN ARIMAC UMF => DELEGACIÓN => CENTRAL





Instituto Mexicano del Seguro Social Delegación Jalisco

Jefatura de Prestaciones Médicas

Dirección Delegada de Información en Salud



Atención al DH

Medico/
Paramédico
Registra en
SIMF o Rais

CoDeISA
valida la
Congruencia
de la
Información

Cierre de
Unidad en
DataMartEM
Local
(CoDeISA)

Se Transfiere
o Captura
en SIAIS

Captura en
DataMartEM
Local
(Arimac)

Envió Unidad al
DataMart
Central y Cierre
Delegacional
(CoDeISA)

Validación de
la Información

Proceso de
Cierre
Mensual
(Arimac)

Envió del
Cierre a
CoDeISA

Elaboración
de
Indicadores
y Reportes
(CoDeISA)

Sistema10 Población
Sistema 31 y 32 Planif. Y Vig Mat. Inf.
Hoja 0 y 5 Productividad de Serv.
Aux de Diagn.

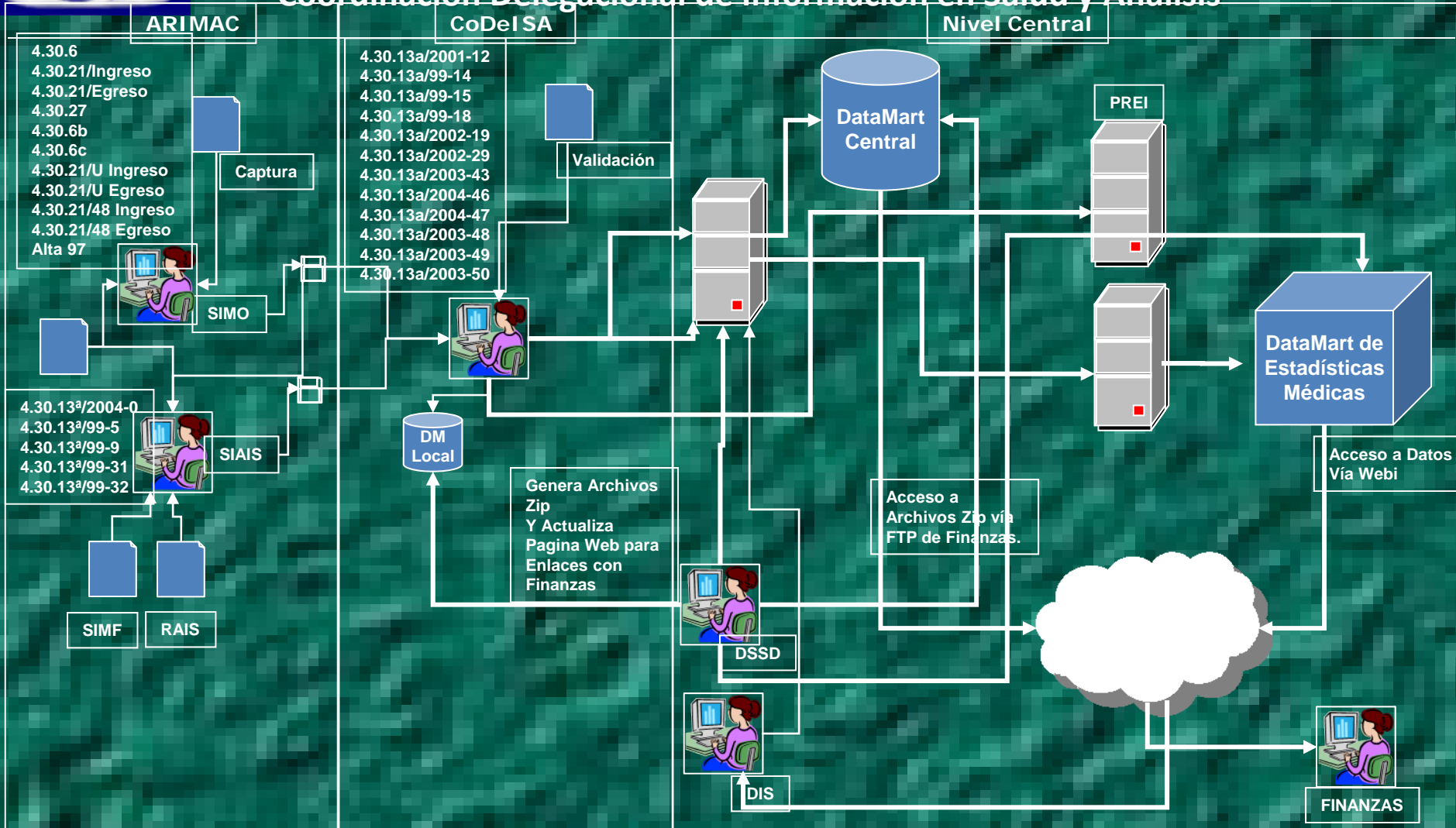
Flujo De La Información



Instituto Mexicano del Seguro Social Delegación Jalisco Jefatura de Prestaciones Médicas



Coordinación Delegacional de Información en Salud y Análisis



Flujo De La Información



Instituto Mexicano del Seguro Social
Delegación Jalisco
Jefatura de Prestaciones Médicas

Coordinación Delegacional de Información en Salud y Análisis




Manual Metodológico de Indicadores Médicos

Es el instrumento de carácter normativo y metodológico que se integra y difunde anualmente.

Determina y unifica la metodología, procedimientos, criterios técnicos de construcción y aplicación de ponderaciones y semaforización de los indicadores médico

- ❖ jerarquiza y selecciona procesos por evaluar;
- ❖ describe estándares de actuación;
- ❖ define instrumentos de medición;
- ❖ determina el sistema de semaforización,
- ❖ incorpora sistema de ponderación y mapeo;
- ❖ facilita la obtención de resultados por indicador y Coordinación Normativa.





Instituto Mexicano del Seguro Social
Delegación Jalisco
Jefatura de Prestaciones Médicas
Coordinación Delegacional de Información en Salud y Análisis



Indicadores Médicos 2010

Coordinación Normativa	Manual Metodológico de Indicadores Médicos	
	2009	2010
Programas Integrados de Salud.	17	<u>16</u>
Vigilancia Epidemiológica y Apoyo en Contingencias	6	<u>9</u>
Salud en el Trabajo	16	<u>15</u>
Áreas Médicas - Medicina Familiar	12	<u>12</u>
Áreas Médicas - Hospitales	23	<u>23</u>
Educación en Salud	5	<u>10</u>
Investigación en Salud	8	<u>8</u>
UMAÉ's	24	<u>21</u>
Total	111	114



Instituto Mexicano del Seguro Social
Delegación Jalisco
Jefatura de Prestaciones Médicas
Coordinación Delegacional de Información en Salud y Análisis



Indicadores De Oportunidad Y Consistencia



Oportunidad

Días de Entrega de la Información.

Oportunidad mide los días de desfase con los que se recibe la información de los Arimac.

Teniendo como referencia los calendarios establecidos de acuerdo con los criterios actuales, se vigilan tres aspectos

1) Cierre Mensual (archivos electrónicos)

2) Entrega de los Reportes Impresos

3) Captura Manual del Sistema DataMartEM



Consistencia

Consistencia mide la congruencia entre los valores que refiere el Arimac para la integración del Cierre Mensual y los obtenidos en las fuentes oficiales de información. Se evalúa la observancia de la metodología establecida, mide el grado de Congruencia y Calidad de la información que se recibe de los Arimac.

Teniendo como referencia los reportes impresos y la validación de la captura de los subsistemas dentro del sistema DataMartEM por parte de la CoDeIS, se vigilan tres aspectos

1) Validación Reporte-Captura

2) Evaluación a partir de las variables propias de cada tipo unidad.

3) Captura del Sistema DataMartEM



Instituto Mexicano del Seguro Social
Delegación Jalisco
Jefatura de Prestaciones Médicas
Coordinación Delegacional de Información en Salud y Análisis



EVALUACION 2° TRIMESTRE 2010



Instituto Mexicano del Seguro Social
Delegación Jalisco

Jefatura de Prestaciones Médicas

Coordinación Delegacional de Información en Salud y Análisis

Centros De Captura



	UNIDAD	CAPTURA Y HUESPEDES		UNIDAD	CAPTURA Y HUESPEDES
1	UMF 1	1	21	UMF 178	178
2	HGR 110	110	22	UMF 2	2, CENTRO COMUNITARO
3	HGR 45	45	23	UMF 3	3
4	HGR 46	46	24	UMF 34	34
5	HGSMF 27	25,27,29,30,56,72,73,75,77	25	UMF 39	39
6	HGSZ 15	15,35,36,61	26	UMF 4	4
7	HGZ 14	14	27	UMF 48	48
8	HGZ 21	21	28	UMF 49	49
9	HGZ 7	7	29	UMF 51	51
10	HGZ 89	60,68,106,155,89,40	30	UMF 52	52, UMAA2
11	HGZMF 20	20,37,70,71,80,81,82,162,28,83	31	UMF 53	53
12	HGZMF 26	10,11,12,24,26,31,38,69,74,96,97,98,137	32	UMF 54	54
13	HGZMF 42	42,43	33	UMF 55	55
14	HGZMF 6	6,22,23,66,67,95,100,165,169	34	UMF 78	78,47
15	HGZMF 9	9,13,16,17,18,19,33,62,63,64,76,114	35	UMF 79	79,50,57,58,59,8
16	UMF 167	167	36	UMF 88	88
17	UMF 168	44,85,86,94,128,159,160,168	37	UMF 91	91
18	UMF 170	170	38	UMF 92	92
19	UMF 171	171	39	UMF 93	93
20	UMF 177	177,41,84,87,130,133	40	UMFH 5	5



Instituto Mexicano del Seguro Social
Delegación Jalisco
Jefatura de Prestaciones Médicas



Coordinación Delegacional de Información en Salud y Análisis

CALENDARIO DE CIERRE MENSUAL 2010

La Fecha límite (5 Días hábiles) para transmitir la información del Cierre Mensual a la CoDeIS según el mes de proceso es la siguiente:

MES DE PROCESO	FECHA LIMITE
Enero	01 – Febrero
Febrero	04 – Marzo
Marzo	01 – Abril
Abril	03 – Mayo
Mayo	01 – Junio
Junio	02 – Julio

MES DE PROCESO	FECHA LIMITE
Julio	02 – Agosto
Agosto	03 – Septiembre
Septiembre	04 – Octubre
Octubre	02 – Noviembre
Noviembre	03 – Diciembre
Diciembre	02 – Enero 11



Instituto Mexicano del Seguro Social
Delegación Jalisco
Jefatura de Prestaciones Médicas
Coordinación Delegacional de Información en Salud y Análisis



EVALUACION INDICADORES

- EVALUACION TRIMESTRAL DEL DESEMPEÑO DE LA UNIDAD
- PRESENTACION DE LOS RESULTADOS A LOS DIRECTORES DE UNIDADES.
- PRESENTACION DE LOS RESULTADOS AL CUERPO DE GOBIERNO DE LA JEFATURA DE PRESTACIONES MEDICAS



Instituto Mexicano del Seguro Social
Delegación Jalisco

Jefatura de Prestaciones Médicas

Coordinación Delegacional de Información en Salud y Análisis

División de Información en Salud (DIS). Nivel Central



- <http://www.imss.gob.mx/dpm/dties/>

The screenshot shows a web browser window with the URL <http://www.imss.gob.mx/dpm/dties/>. The page header includes the IMSS logo and the text "INSTITUTO MEXICANO DEL SEGURO SOCIAL SEGURIDAD Y SOLIDARIDAD SOCIAL". The main navigation bar contains links for "Inicio", "Contacto y Directorios", and "Mapa del Sitio". The left sidebar lists "IMSS para ti" with sub-links for "Trámites", "Servicios en línea y descargas", "Derechohabientes", and "Patrones". Below this is a search bar labeled "Buscador" with a "Buscar" button. The main content area is titled "INFORMACIÓN ESTADÍSTICA EN SALUD" and features a sub-section "Información Julio 2010 (Reportes Mensuales)" with three icons: "Reporte de Mortalidad", "Día Típico", and "Servicios".



Instituto Mexicano del Seguro Social
Delegación Jalisco
Jefatura de Prestaciones Médicas
Coordinación Delegacional de Información en Salud y Análisis



Promedio de Servicios Otorgados en un Día Típico.

Total Nacional

Enero a Julio Del 2010

Concepto	Promedio Total
*Poblacion Adscrita a la Unidad	42,979,416
*Poblacion Adscrita a Medico Familiar	36,158,144
Total de Consultas Otorgadas	451,215
+ Consultas Medicina Familiar	313,787
+ Consultas Especialidades	73,040
+ Consultas Dental	17,813
. Atenciones Urgencias	46,575
. Egresos Hospitalarios	5,239
. Días Paciente	25,795
. Intervenciones Quirúrgicas	3,944
. Partos Atendidos	1,173
. Nacidos Vivos	1,174
+ Análisis Clínicos	689,294
+ Estudios Radiodiagnóstico	51,337
+ Estudios de Ecosonografía	11,622
+ Estudios Tomografía Axial Computada	2,472
+ Estudios Fisiología Cardiopulmonar	513
+ Estudios de Resonancia Magnética	463
+ Sesiones de Radioterapia	2,098
+ Sesiones de Inhaloterapia	18,610
+ Sesiones de Hemodiálisis	5,379
+ Estudios de Hemodinamica	292
+ Estudios de Electromiografía	327
+ Estudios de Endoscopia	903
+ Sesiones de Medicina Física	31,815
+ Estudios de Electrocardiografía	7,114
+ Estudios de Electroencefalografía	498
+ Sesiones de Medicina Nuclear	2,505
+ Sesiones de Litotripsia	33

. Días Calendario: 212.

. Días Hábiles: 144.

Consultas de Especialidades incluye visitas a domicilio.



Instituto Mexicano del Seguro Social

Delegación Jalisco

Jefatura de Prestaciones Médicas



Coordinación Delegacional de Información en Salud y Análisis
<http://www.imss.gov.mx/dpm/dties/Indice.aspx?Srv=M00-1&OPC=opc04>
Nacimientos y nacidos vivos. IMSS, Enero a Julio Del 2010

Delegación	Nacimientos	Nacidos vivos	Pretérmino			Término			Postérmino		
			Bajo	Adecuado	Alto	Bajo	Adecuado	Alto	Bajo	Adecuado	Alto
Total Nacional	251166	248876	1745	18173	2136	9233	186316	27820	402	2713	507
Aguascalientes	4065	4035	36	313	39	142	2967	458	4	63	13
Baja California	10785	10682	52	814	102	231	7412	1896	94	204	73
Baja California Sur	2491	2467	9	128	24	52	1756	458	1	34	5
Campeche	1810	1793	7	110	12	68	1386	191	3	13	3
Coahuila	12044	11918	67	672	101	365	8890	1657	15	124	27
Colima	2098	2078	1	87	21	61	1511	371	0	23	3
Chiapas	3545	3515	22	243	29	130	2632	413	2	38	6
Chihuahua	10778	10677	56	650	85	321	7938	1481	9	99	38
Durango	5285	5238	27	362	41	168	3945	646	5	41	3
Guanajuato	12561	12446	106	833	105	515	9727	1072	12	64	12
Guerrero	3717	3681	21	198	19	121	2701	533	6	70	12
Hidalgo	3174	3142	16	159	7	135	2548	250	4	21	2
Jalisco	22647	22427	125	1860	198	698	17011	2312	21	167	35
México Oriente	18861	18719	112	1181	94	852	14886	1292	45	233	19
México Poniente	7646	7572	53	611	53	505	5746	405	25	156	18
Michoacán	7586	7526	48	514	67	310	5735	743	13	80	16
Morelos	3491	3474	21	261	21	142	2698	289	2	31	9
Nayarit	2186	2172	7	169	25	55	1537	321	3	47	8
Nuevo León	16215	16025	141	1318	274	516	11540	2079	12	128	17
Oaxaca	3245	3215	20	257	29	87	2405	376	4	32	5
Puebla	7286	7224	57	630	62	420	5553	377	24	93	8
Querétaro	6024	5971	29	339	22	227	4695	597	9	44	9
Quintana Roo	5040	5009	42	227	17	239	3922	486	6	59	11
San Luis Potosí	5064	5020	35	406	29	177	3799	519	10	39	6
Sinaloa	8041	7986	46	470	105	181	5391	1645	5	90	31
Sonora	7956	7853	30	562	119	129	5233	1654	5	90	31
Tabasco	3010	2988	22	173	6	126	2308	317	0	34	2
Tamaulipas	9513	9433	51	601	105	247	6855	1390	7	142	35
Tlaxcala	1889	1874	20	96	1	92	1502	124	6	29	4
Veracruz Norte	6351	6310	22	414	52	156	4663	934	6	55	8
Veracruz Sur	5068	5037	32	351	42	151	3753	618	6	70	14
Yucatán	5225	5208	76	344	24	247	4139	354	0	23	1
Zacatecas	2963	2941	21	255	35	89	2178	342	0	17	4
D. F. 1 Noroeste	2518	2500	14	143	13	141	1985	147	7	44	6
D. F. 2 Noreste	5534	5439	127	1140	62	265	3504	267	9	60	5
D. F. 3 Suroeste	7443	7350	127	692	44	446	5602	347	13	77	2
D. F. 4 Sureste	8011	7931	47	590	52	426	6263	459	9	79	6



Instituto Mexicano del Seguro Social
Delegación Jalisco

Jefatura de Prestaciones Médicas

Coordinación Delegacional de Información en Salud y Análisis



Defunciones por cáncer cervicouterino por grupos de edad.
Enero a Julio 2010

Delegación	Edad (Años)		
	Total	20 a 59	60 y +
Total Nacional	473	266	207
Aguascalientes	4	4	0
Baja California	27	17	10
Baja California Sur	2	2	0
Campeche	3	3	0
Coahuila	18	10	8
Colima	2	1	1
Chiapas	17	12	5
Chihuahua	30	14	16
Durango	8	4	4
Guanajuato	14	10	4
Guerrero	4	1	3
Hidalgo	4	4	0
Jalisco	21	11	10
México Oriente	41	29	12
México Poniente	13	6	7
Michoacán	11	6	5
Morelos	11	2	9
Nayarit	4	1	3
Nuevo León	45	20	25
Oaxaca	1	1	0
Puebla	22	11	11
Querétaro	11	8	3
Quintana Roo	7	3	4
San Luis Potosí	13	6	7
Sinaloa	12	4	8
Sonora	24	21	3
Tabasco	3	1	2
Tamaulipas	23	11	12
Tlaxcala	5	2	3
Veracruz Norte	7	5	2
Veracruz Sur	9	5	4
Yucatán	14	10	4
Zacatecas	2	2	0
Norte del D. F.	23	11	12
Sur del D. F.	18	8	10



Instituto Mexicano del Seguro Social

Delegación Jalisco

Jefatura de Prestaciones Médicas

Coordinación Delegacional de Información en Salud y Análisis



Defunciones por Diabetes Mellitus según grupos de edad y sexo. IMSS, Enero-Julio 2010

Delegación	Total	Hombres	Mujeres	Grupos de Edad							
				<10		10 a 19		20 a 59		60 y +	
				H	M	H	M	H	M	H	M
Nacional	12,609	6,053	6,556	1	1	8	4	1,629	1,464	4,415	5,087
Aguascalientes	175	86	89	0	0	0	0	32	21	54	68
Baja California	418	203	215	0	0	0	1	64	50	139	164
Baja California Sur	50	26	24	0	0	0	0	8	4	18	20
Campeche	94	45	49	0	0	0	0	10	9	35	40
Coahuila	668	290	378	0	0	2	0	85	93	203	285
Colima	75	41	34	0	0	0	0	11	6	30	28
Chiapas	117	62	55	0	0	0	0	16	13	46	42
Chihuahua	623	288	335	0	0	1	0	76	84	211	251
Durango	183	66	117	0	0	0	0	13	22	53	95
Guanajuato	577	299	278	0	0	1	0	78	68	220	210
Guerrero	117	55	62	0	0	0	0	14	15	41	47
Hidalgo	193	88	105	0	0	0	1	25	18	63	86
Jalisco	815	411	404	1	0	0	0	100	94	310	310
México Oriente	1,070	523	547	0	0	1	1	170	136	352	410
México Poniente	472	238	234	0	1	0	0	73	65	165	168
Michoacán	325	154	171	0	0	0	0	30	36	124	135
Morelos	314	155	159	0	0	0	0	38	32	117	127
Nayarit	65	27	38	0	0	0	0	2	5	25	33
Nuevo León	921	443	478	0	0	0	0	118	86	325	392
Oaxaca	113	51	62	0	0	0	0	18	11	33	51
Puebla	474	221	253	0	0	0	1	55	42	166	210
Querétaro	247	126	121	0	0	1	0	50	39	75	82
Quintana Roo	102	52	50	0	0	0	0	22	14	30	36
San Luis Potosí	250	123	127	0	0	0	0	39	20	84	107
Sinaloa	354	171	183	0	0	1	0	36	47	134	136
Sonora	470	219	251	0	0	1	0	46	38	172	213
Tabasco	128	61	67	0	0	0	0	21	19	40	48
Tamaulipas	602	271	331	0	0	0	0	76	81	195	250
Tlaxcala	134	65	69	0	0	0	0	17	13	48	56
Veracruz Norte	366	189	177	0	0	0	0	45	50	144	127
Veracruz Sur	334	153	181	0	0	0	0	43	42	110	139
Yucatán	197	79	118	0	0	0	0	16	29	63	89
Zacatecas	105	49	56	0	0	0	0	15	14	34	42
Norte del D. F.	698	339	359	0	0	0	0	80	68	259	291
Sur del D. F.	763	384	379	0	0	0	0	87	80	297	299



Instituto Mexicano del Seguro Social

Delegación Jalisco

Jefatura de Prestaciones Médicas

Coordinación Delegacional de Información en Salud y Análisis

Partos. Ene-Jul 2010



Delegación	Eutócicos					Distócicos					Abortos	
	Total de partos	Total	Puerperio de B. Riesgo	Por 100 partos	Total	Por 100 partos	Abdominales	Abdominal es por 100 partos	Vaginales	Vaginales por 100 partos	Total	Por 100 partos
Total Nacional	248696	117806	99743	40.11	130890	52.63	124991	50.26	5899	2.37	39312	15.81
Aguascalientes	4026	2397	2140	53.15	1629	40.46	1559	38.72	70	1.74	613	15.23
Baja California	10669	5512	4518	42.35	5157	48.34	5096	47.76	61	0.57	1804	16.91
Baja California Sur	2471	1083	793	32.09	1388	56.17	1372	55.52	16	0.65	448	18.13
Campeche	1798	728	624	34.71	1070	59.51	1068	59.4	2	0.11	284	15.8
Coahuila	11920	6409	5744	48.19	5511	46.23	5298	44.45	213	1.79	1611	13.52
Colima	2088	878	874	41.86	1210	57.95	1190	56.99	20	0.96	359	17.19
Chiapas	3518	1738	1664	47.3	1780	50.6	1772	50.37	8	0.23	624	17.74
Chihuahua	10659	6238	5163	48.44	4421	41.48	4321	40.54	100	0.94	1970	18.48
Durango	5240	2891	2591	49.45	2349	44.83	2288	43.66	61	1.16	659	12.58
Guanajuato	12431	5968	3825	30.77	6463	51.99	6428	51.71	35	0.28	1639	13.18
Guerrero	3682	2042	1592	43.24	1640	44.54	1634	44.38	6	0.16	608	16.51
Hidalgo	3153	1268	1130	35.84	1885	59.78	1868	59.25	17	0.54	489	15.51
Jalisco	22389	9946	8094	36.15	12443	55.58	12012	53.65	431	1.93	3638	16.25
México Oriente	18720	10738	10397	55.54	7982	42.64	7931	42.37	51	0.27	3238	17.3
México Poniente	7583	3835	4248	56.02	3748	49.43	3730	49.19	18	0.24	1037	13.68
Michoacán	7518	3324	2840	37.78	4194	55.79	4146	55.15	48	0.64	1097	14.59
Morelos	3451	1446	1105	32.02	2005	58.1	1984	57.49	21	0.61	496	14.37
Nayarit	2160	1090	941	43.56	1070	49.54	1053	48.75	17	0.79	357	16.53
Nuevo León	16018	4776	6519	40.7	11242	70.18	7288	45.5	3954	24.68	2295	14.33
Oaxaca	3214	910	724	22.53	2304	71.69	2290	71.25	14	0.44	416	12.94
Puebla	7213	3266	2533	35.12	3947	54.72	3932	54.51	15	0.21	1025	14.21
Querétaro	5976	3067	2841	47.54	2909	48.68	2847	47.64	62	1.04	998	16.7
Quintana Roo	5000	2649	2366	47.32	2351	47.02	2340	46.8	11	0.22	858	17.16
San Luis Potosí	5017	2783	2101	41.88	2234	44.53	2181	43.47	53	1.06	665	13.25
Sinaloa	7961	3787	3217	40.41	4174	52.43	4135	51.94	39	0.49	1365	17.15
Sonora	7867	3903	2730	34.7	3964	50.39	3915	49.76	49	0.62	1344	17.08
Tabasco	2993	1386	1258	42.03	1607	53.69	1597	53.36	10	0.33	475	15.87
Tamaulipas	9439	4273	3841	40.69	5166	54.73	5036	53.35	130	1.38	1843	19.53
Tlaxcala	1871	862	803	42.92	1009	53.93	998	53.34	11	0.59	257	13.74
Veracruz Norte	6288	2544	2171	34.53	3744	59.54	3740	59.48	4	0.06	1096	17.43
Veracruz Sur	5020	2120	1968	39.2	2900	57.77	2888	57.53	12	0.24	795	15.84
Yucatán	5188	2305	1709	32.94	2883	55.57	2853	54.99	30	0.58	668	12.88
Zacatecas	2934	1656	1819	62	1278	43.56	1162	39.6	116	3.95	370	12.61
D. F. 1 Noroeste	2502	1387	1199	47.92	1115	44.56	1083	43.29	32	1.28	453	18.11
D. F. 2 Noreste	5399	1840	1444	26.75	3559	65.92	3442	63.75	117	2.17	863	15.98
D. F. 3 Suroeste	7352	3384	51	0.69	3968	53.97	3947	53.69	21	0.29	987	13.42
D. F. 4 Sureste	7968	3377	2166	27.18	4591	57.62	4567	57.32	24	0.3	1568	19.68
Región Occidente	75554	35491	27832	36.84	40063	53.03	39347	52.08	716	0.95	12051	15.95
Región Sur	45256	19776	16950	37.45	25480	56.3	25346	56.01	134	0.3	6987	15.44
Región Centro	62633	31116	25043	39.98	31517	50.32	31165	49.76	352	0.56	10248	16.36
Región Norte	65253	31423	29918	45.85	33830	51.84	29133	44.65	4697	7.2	10026	15.36



Instituto Mexicano del Seguro Social
Delegación Jalisco
Jefatura de Prestaciones Médicas
Coordinación Delegacional de Información en Salud y Análisis



Gracias por su atención

<http://www.imss.gob.mx>