

## Nota Técnica

# Principales resultados de la Encuesta Nacional de los Hogares 2016 en Jalisco

La Encuesta Nacional de los Hogares (ENH) es la encuesta continua en hogares más reciente realizada por el INEGI -arrancó el año 2014-. Su propósito es el de captar las principales características de las viviendas particulares habitadas y las sociodemográficas de la población. La ENH 2016 está referida al punto medio del año 2016.

Sirve también de vehículo para la aplicación de módulos temáticos que indaguen a mayor profundidad sobre aspectos demográficos y sociales en el país, lo que permite descargar de esta responsabilidad a otras encuestas en hogares, como la ENOE (Encuesta Nacional de Ocupación y Empleo) y la ENIGH (Encuesta Nacional de Ingresos y Gastos de los Hogares). De este modo, la información que capta la ENH sirve de contexto para la que se recaba en los módulos que se le adicionan. Algunos módulos que se han aplicado con la ENH son: el de hogares y medio ambiente, el de percepciones y actitudes sobre el servicio de agua potable (INEGI, 2017<sup>1</sup>).

## Población, viviendas y hogares

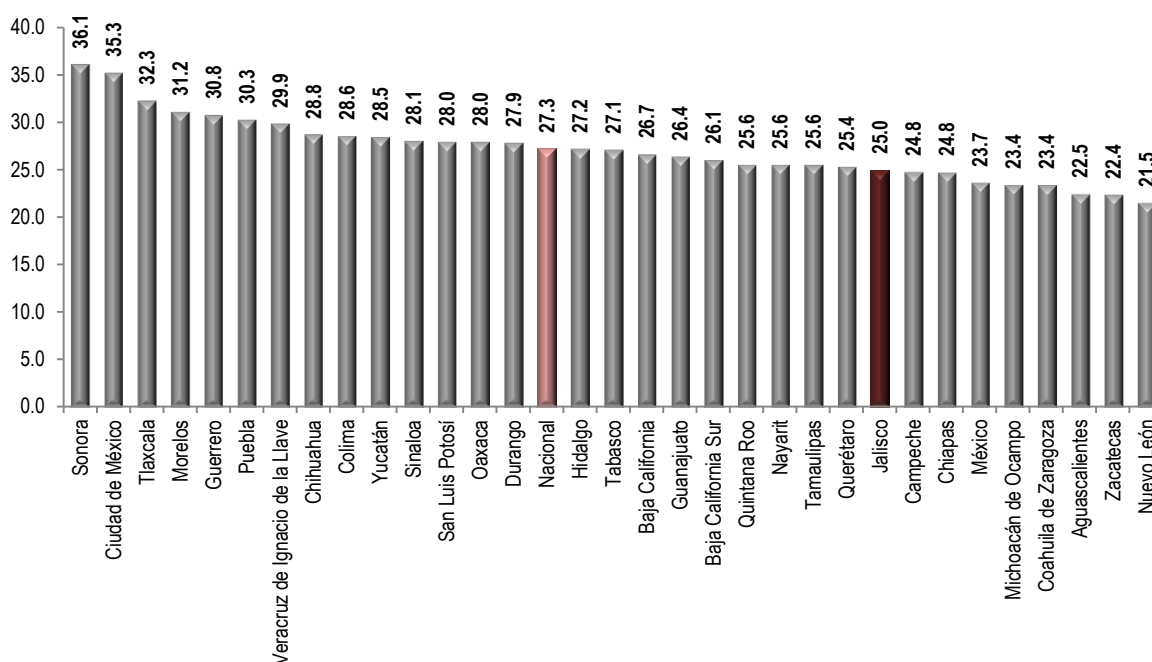
De acuerdo con la ENH 2016, se estima que en Jalisco hay 2 millones 084 mil 919 hogares; y una población estimada que asciende a 8 millones 026 mil 217 personas. De ellas 4 millones 177 mil 308 (52.0%) son mujeres y 3 millones 848 mil 909 (48.0%) son hombres.

El tamaño promedio del hogar en la entidad es de 3.8 integrantes, ligeramente por encima de la media nacional de 3.7 integrantes.

En cuanto al sexo del jefe del hogar, en el 25.0% (520,904) de los hogares, la jefatura corresponde a una mujer; mientras que en el 75.0% (1'564,015), se reconoce a un hombre como jefe. La jefatura femenina en los hogares por entidad federativa oscila entre un 21.5% en Nuevo León y un 36.1% en Sonora, mientras que la media nacional es de 27.3% (ver figura 1).

<sup>1</sup> <http://www.beta.inegi.org.mx/app/saladeprensa/>

Figura 1. Porcentaje de hogares con jefatura femenina por entidad federativa, 2016



Fuente: Elaborado por el IIEG con base en INEGI; Encuesta Nacional de Hogares, 2016.

Atendiendo al tipo de vivienda en que habitan, en la tabla 1 se observa que el 89.6% de los hogares en el estado ocupan una casa independiente; mientras que el 9.2% un departamento en edificio y el 0.8% una vivienda en vecindad.

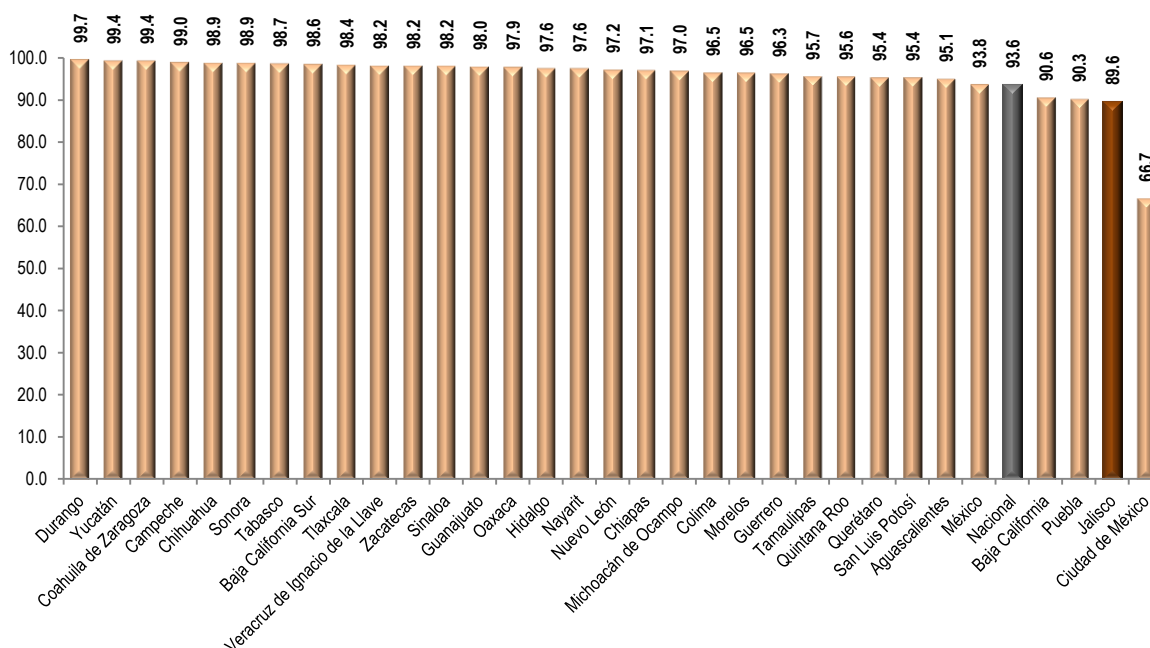
Tabla 1. Hogares según tipo de vivienda que habitan según sexo del jefe del hogar  
Jalisco, 2016

Hogares/Tipo de vivienda donde habitan	Total		Sexo del jefe del hogar			
			Hombre		Mujer	
	Hogares	%	Hogares	%	Hogares	%
<b>Total de hogares</b>	<b>2,084,919</b>	<b>100.0</b>	<b>1,564,015</b>	<b>100.0</b>	<b>520,904</b>	<b>100.0</b>
Casa independiente	1,867,513	89.6	1,402,525	89.7	464,988	89.3
Departamento en edificio	192,383	9.2	139,511	8.9	52,872	10.2
Vivienda en vecindad	16,863	0.8	14,464	0.9	2,399	0.5
Vivienda en cuarto de azotea	1,141	0.1	1,141	0.1	0	0.0
Local no construido para habitación	0	0.0	0	0.0	0	0.0
No especificado	7,019	0.3	6,374	0.4	645	0.1

Fuente: Elaborado por el IIEG con base en INEGI; Encuesta Nacional de los Hogares, 2016.

Al analizar por entidad federativa, en la figura 2 se aprecia que los hogares que habitan en una casa independiente oscilan entre un 66.7% en la Ciudad de México y un 99.7% en Durango; en tanto que el promedio nacional es de 93.6%.

Figura 2. Porcentaje de hogares que residen en casa independiente por entidad federativa, 2016



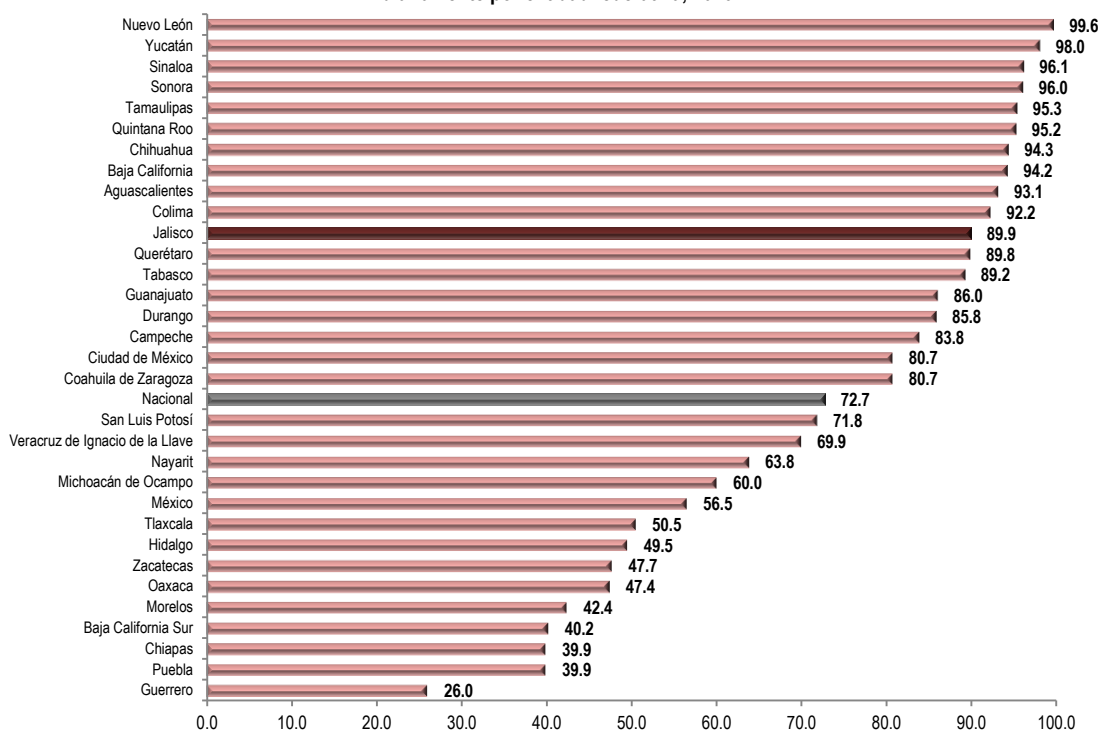
Fuente: Elaborado por el IIEG con base en INEGI; Encuesta Nacional de Hogares, 2016.

La gran mayoría de los hogares en el estado reportan habitar en viviendas construidas con materiales no frágiles en paredes (99.7%) y techos (99.9%).

En lo que se refiere a la disponibilidad de agua, un 94.2% (1'963,070) de los hogares reportan que cuentan con ésta dentro de la vivienda y un 4.7% (97,515) que lo tienen fuera de la vivienda pero dentro del terreno.

De los 2.06 millones de hogares que indican disponer de agua dentro de sus viviendas o fuera de éstas pero dentro del terreno, el 89.9% (1'852,538) señalan que cuentan con agua diariamente, muy por encima del promedio nacional de 72.7%. Por entidad federativa, este indicador oscila entre un 26% en Guerrero y un 99.6% en Nuevo León (ver figura 3).

**Figura 3. Porcentaje de hogares con agua dentro de la vivienda o del terreno, que disponen de agua diariamente por entidad federativa, 2016**



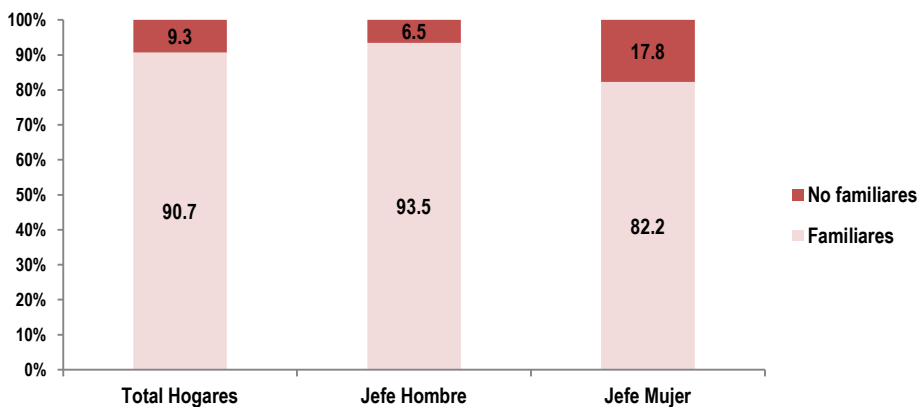
Fuente: Elaborado por el IIEG con base en INEGI; Encuesta Nacional de Hogares, 2016.

## Tipos de Hogares

De los 2.08 millones de hogares en el estado, el 90.7% (1'890,126) son de tipo familiar, es decir aquellos en los que al menos de uno de los integrantes del hogar tiene relación de parentesco con el jefe del mismo, en tanto que el 9.3% restante (194,793) son de tipo no familiar (aquellos en los que ninguno de los integrantes tiene relación de parentesco con el jefe del hogar).

Al considerar el sexo del jefe del hogar, en la figura 4 se aprecia que 93.5% de los hogares son familiares cuando el jefe del hogar es hombre, en tanto que cuando la jefatura del hogar corresponde a una mujer, el 17.8% de los hogares son no familiares.

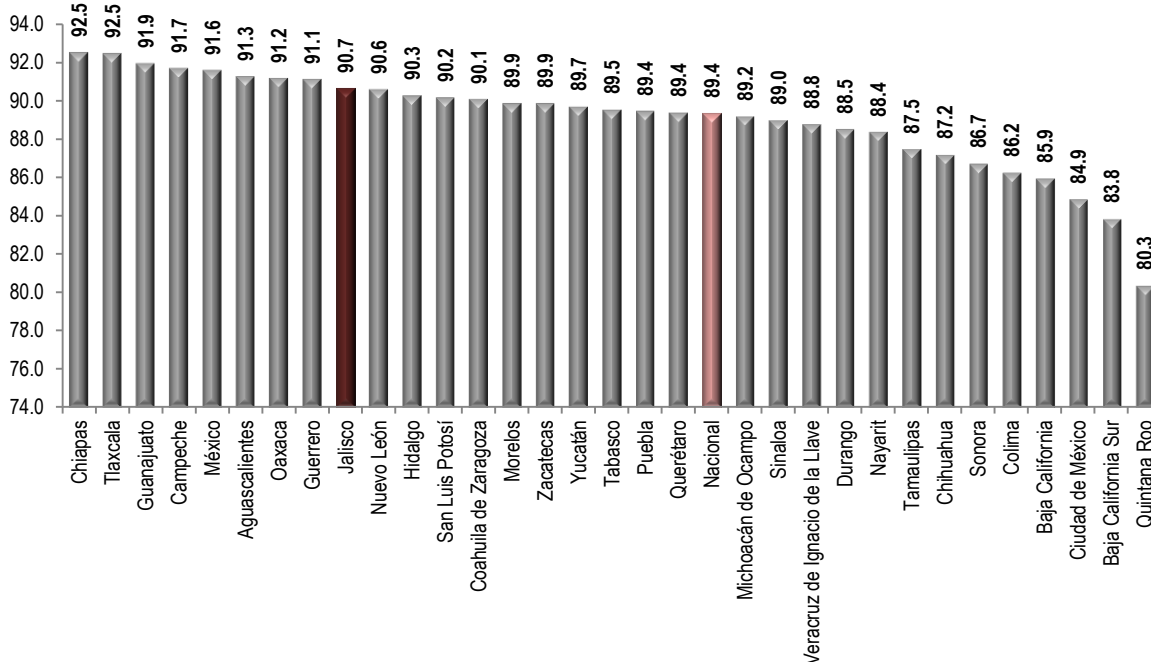
Figura 4. Hogares familiares y no familiares por sexo del jefe del hogar, Jalisco 2016



Fuente: Elaborado por el IIEG con base en INEGI; Encuesta Nacional de los Hogares, 2016.

Por entidad federativa, el porcentaje de hogares familiares oscila entre un 80.3% en Quintana Roo y un 92.5% en Chiapas; la media nacional en este indicador es de 89.4%.

Figura 5. Porcentaje de hogares familiares por entidad federativa, 2016

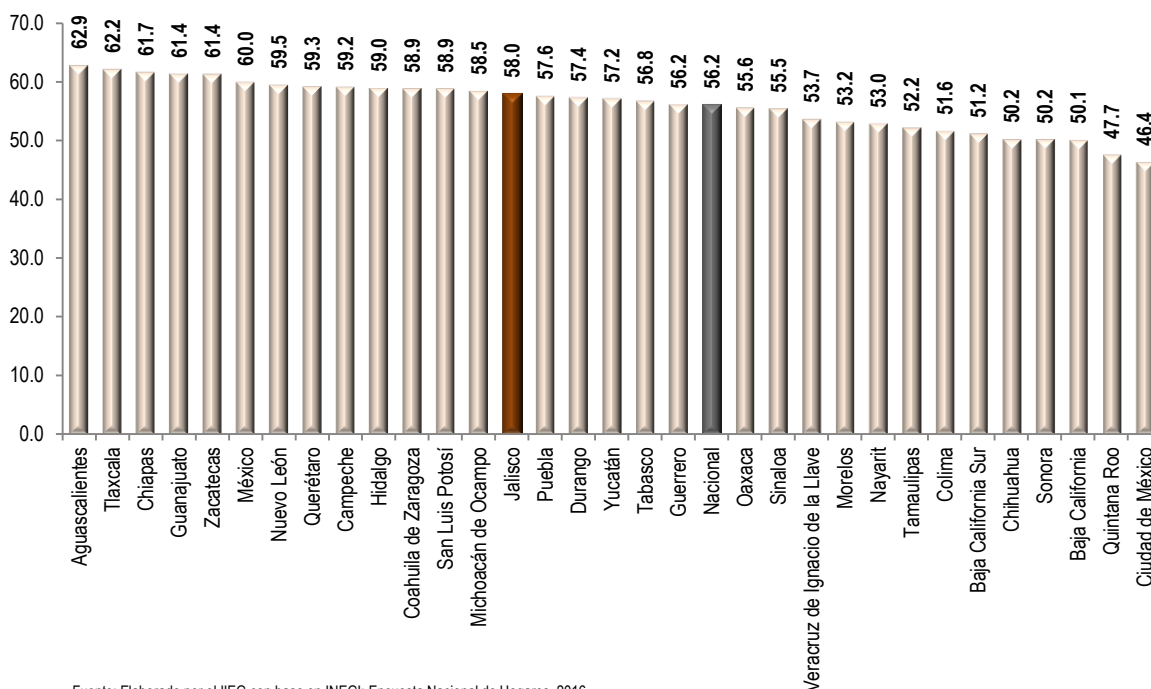


Fuente: Elaborado por el IIEG con base en INEGI; Encuesta Nacional de Hogares, 2016.

En cuanto a la presencia de los padres, en el 58.0% (1'208,867) de los hogares en el estado, se cuenta con la presencia de ambos padres (hogares biparentales), en tanto que en el 17.6% (366,040) de los hogares sólo se cuenta con la presencia de uno de los padres (hogares monoparentales). El 24.5% (510,012) restante de los hogares corresponde a hogares familiares sin la presencia de hijos y a hogares no familiares.

Por entidad federativa, el porcentaje de hogares biparentales va de un mínimo de 46.4% en la Ciudad de México a un máximo de 62.9% en Aguascalientes, donde el promedio nacional es de 56.2% (ver figura 6).

Figura 6. Porcentaje de hogares biparentales por entidad federativa, 2016



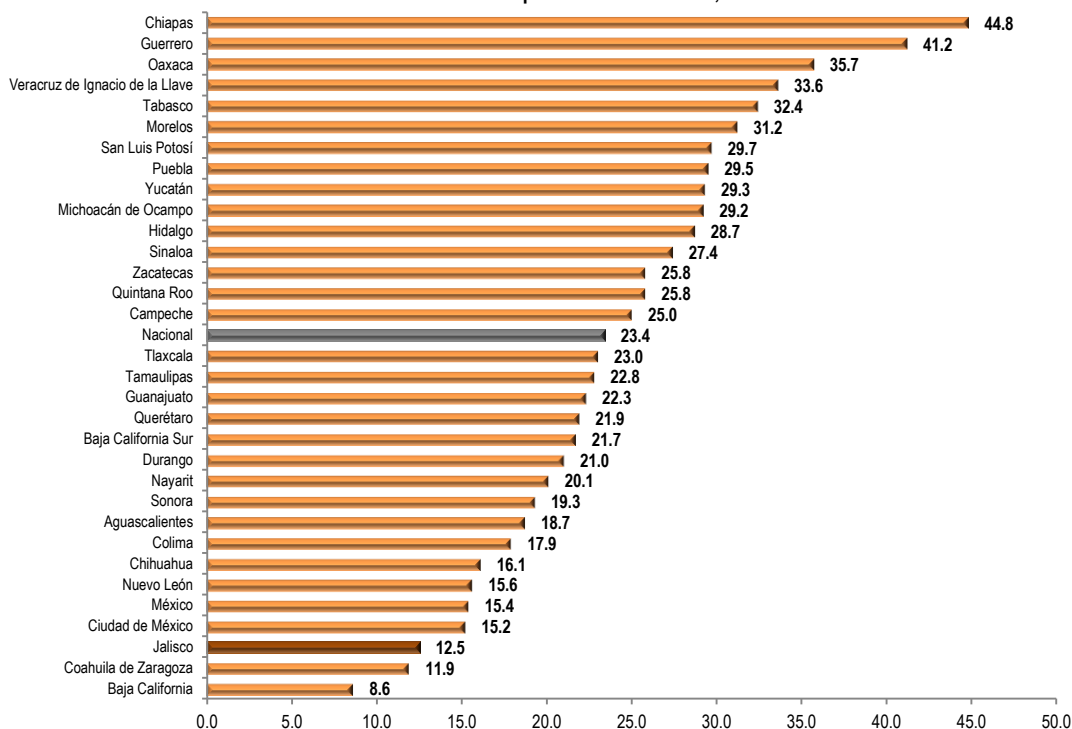
Fuente: Elaborado por el IIEG con base en INEGI; Encuesta Nacional de Hogares, 2016.

## Características educativas de la población de 3 a 30 años de edad

La ENH 2016 estima que en Jalisco hay un total de 4 millones 073 mil 836 personas de 3 a 30 años de edad, que corresponde al grupo de edad en el que es más factible estar cursando algún tipo de estudios. De ellas, el 57.2% (2'329,932) indicó que asistía a la escuela (ver figura 8).

En la entidad, el 12.5% de las personas de 3 a 30 años de edad que asistían a la escuela disponían de beca o crédito educativo. Por entidad federativa, este porcentaje va de un 8.6% en Baja California a un 44.8% en Chiapas; la media nacional en este indicador es de 23.4% (ver figura 7).

**Figura 7. Porcentaje de personas de 3 a 30 años de edad que asisten a la escuela y que disponen de beca o crédito educativo por entidad federativa, 2016**

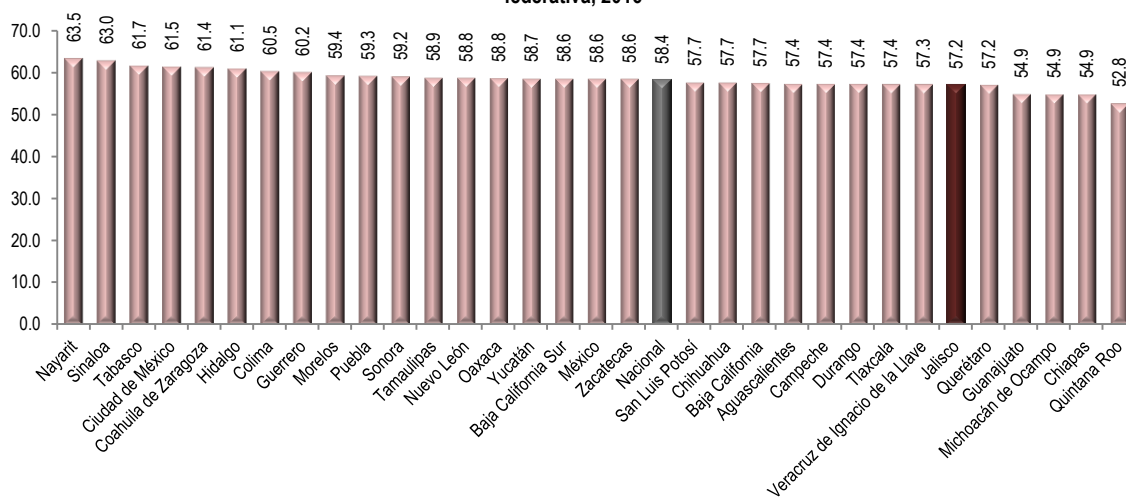


Fuente: Elaborado por el IIEG con base en INEGI; Encuesta Nacional de Hogares, 2016.

De las personas de 3 a 30 años que asisten a la escuela en Jalisco, el 85.6% acude a una escuela pública. Entre las entidades federativas el valor de este indicador oscila entre un 78.1% en la Ciudad de México y un 95.6% en Guerrero (ver figura 9).

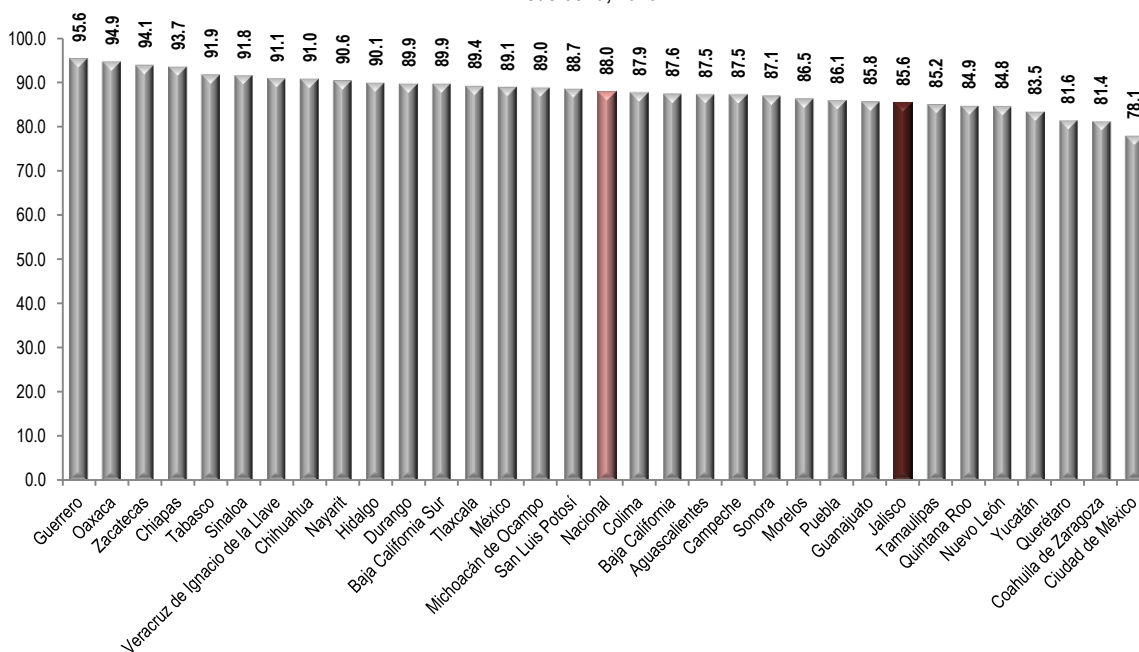
Por otro lado, hay 1 millón 743 mil 904 (42.8%) personas de 3 a 30 años de edad que no asisten a la escuela en Jalisco.

**Figura 8. Porcentaje de personas de 3 a 30 años de edad que asisten a la escuela por entidad federativa, 2016**



Fuente: Elaborado por el IIEG con base en INEGI; Encuesta Nacional de Hogares, 2016.

**Figura 9. Porcentaje de personas de 3 a 30 años de edad que asisten a la escuela pública por entidad federativa, 2016**

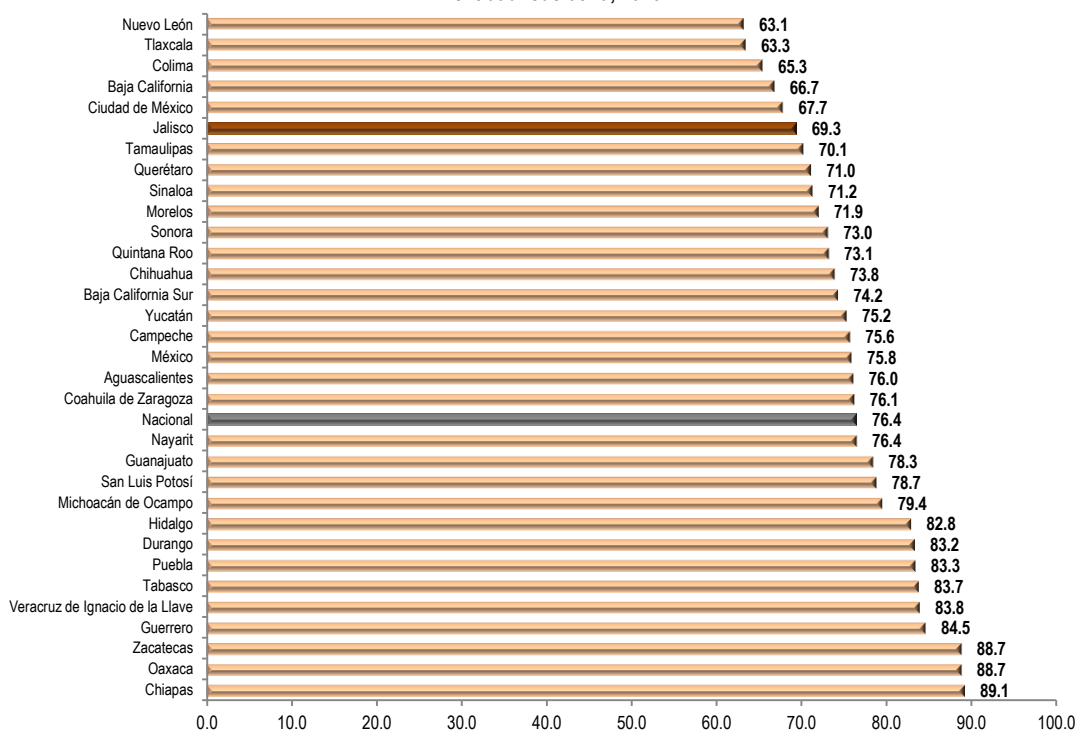


Fuente: Elaborado por el IIEG con base en INEGI; Encuesta Nacional de Hogares, 2016.



La ENH 2016 nos indica también, que en Jalisco el 69.3% de las personas de 3 a 30 años de edad que asisten a la escuela lo hacen en el turno matutino. Para el resto de las entidades, el valor más bajo lo presenta Nuevo León con 63.1% y el más alto Chiapas con 89.1% (ver figura 10).

**Figura 10. Porcentaje de personas de 3 a 30 años de edad que asisten a la escuela en turno matutino por entidad federativa, 2016**

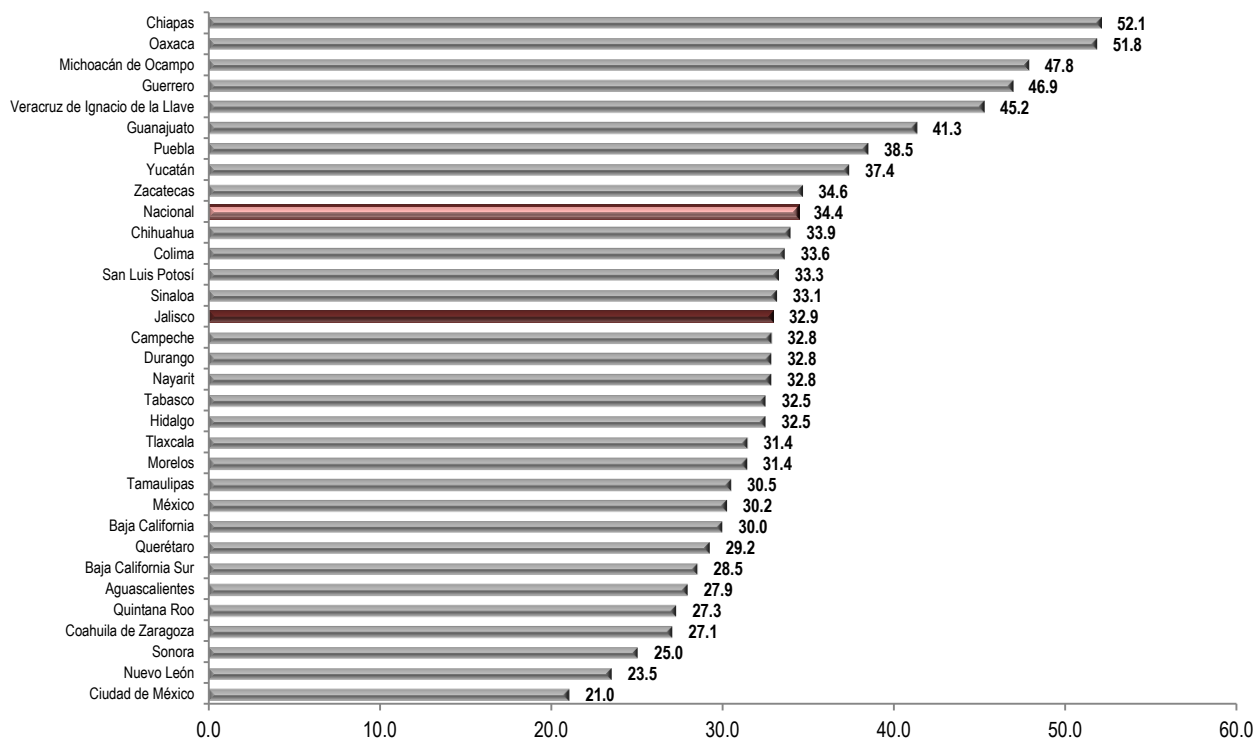


Fuente: Elaborado por el IIEG con base en INEGI; Encuesta Nacional de Hogares, 2016.

Otro aspecto que se captó en la ENH 2016 es el del rezago educativo de la población de 15 años y más. Una persona se encuentra en rezago educativo si tiene al menos 15 años de edad y no cuenta con escolaridad o la tiene pero no concluyó la secundaria. De los 5 millones 899 mil 248 personas de 15 años y más en el estado, 1 millón 942 mil 845 (32.9%) se encuentran en situación de rezago educativo. El promedio nacional en este indicador es de 34.4%, mientras que para las otras entidades el porcentaje de personas en rezago educativo oscila entre un 21% en la Ciudad de México y 52.1% en Chiapas (ver figura 11).

En lo que respecta al nivel de escolaridad, se registraron 7 millones 662 mil 588 personas de 3 años y más; de las cuales, el 28.3% (2'166,995) tenían primaria incompleta, el 19.9% (1'525,595) tenía como grado máximo la primaria completa, el 26.2% (2'006,964) secundaria terminada, y el 25.6% (1'963,034) tenían al menos un grado aprobado en nivel medio superior o superior.

**Figura 11. Porcentaje de integrantes del hogar de 15 años y más con rezago educativo\* por entidad federativa, 2016**



Fuente: Elaborado por el IIEG con base en INEGI; Encuesta Nacional de Hogares, 2016.

\*Población de 15 años y más, sin escolaridad (incluye preescolar), con primaria (1 a 6 grados), secundaria incompleta (1 y 2 grados) y técnicos con primaria (1 o más grados). En todos los niveles se incluye el no especificado de grado y nivel.