

Nota Técnica

10 de mayo: Día de las Madres

En el 2015 Jalisco contaba con 2 millones 154 mil 389 madres.

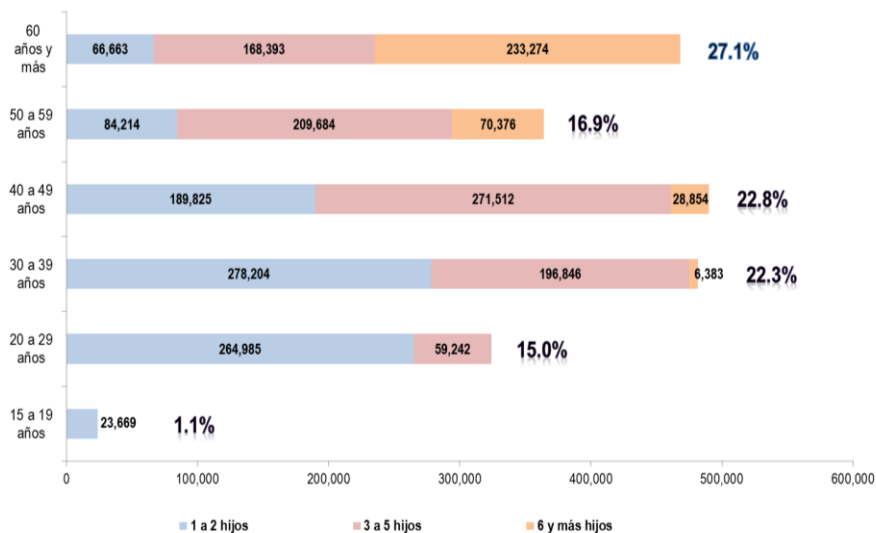
De acuerdo con la información de la Encuesta Nacional de Ocupación y Empleo (ENOE) al cuarto trimestre del 2015 muestra que en Jalisco, del total de mujeres de 15 años y más (3,067,077) el 70.2% (2,154,389) de las mujeres de 15 años y más ha tenido al menos un hijo nacido vivo. La distribución de estas madres por el total de hijos que han tenido es el 42.2% (909,423) tienen de uno a dos hijos nacidos vivos, en tanto que 42.1% (906,079) tienen de tres a cinco hijos y solo el 15.7% (338,887) tiene seis o más hijos.

**Cuadro 1. Mujeres de 12 años y más según número de hijos nacidos vivos
Jalisco, 2015**

Entidad Federativa	Mujeres de 15 años y más	Sin hijos	Mujeres de 15 años y más con al menos un hijo nacido vivo						% Mujeres de 15 años y más ha tenido al menos un hijo nacido vivo	
			Total	1 a 2 hijos	%	3 a 5 hijos	%	6 y más hijos		%
Jalisco	3,067,077	912,688	2,154,389	909,423	42.2%	906,079	42.1%	338,887	15.7%	70.2%

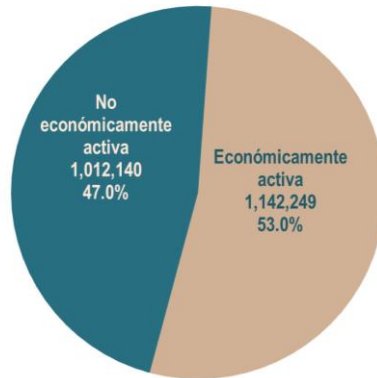
Fuente: Elaborado por el IIEG con base en INEGI. Encuesta Nacional de Ocupación y Empleo (ENOE) al cuarto trimestre del 2015

En lo que respecta a la distribución por grupos de edad de las madres se tiene que el 1.1% son de 15 a 19 años (23,669); las de 20 a 29 años representan el 15.0%, es decir 324,227 mujeres; las de 30 a 39 años son el 22.3% (481,433); con mayor porcentaje son las de 40 a 49 años con el 22.8% (490,191); las de 50 a 59 años el 16.9% que en absolutos son 364,274 y las adultas mayores son 468,330 que en términos relativos con 21.7%.



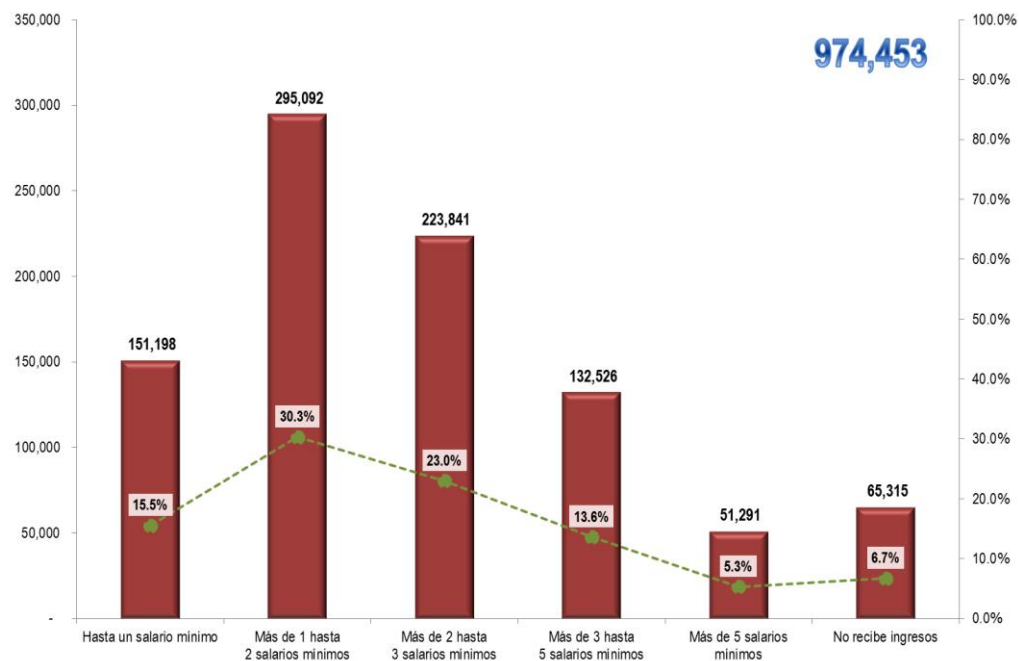
Fuente: Elaborado por el IIEG con base en INEGI, Encuesta Nacional de Ocupación y Empleo (ENOE) al cuarto trimestre del 2015

Del total de mujeres que han tenido al menos un hijo nacido vivo (2,154,389), el 47.0% (1,012,140) es económicamente activa y el 53.0% no económicamente activa. (1,142,249). De la PEA se tiene que el 96.3% (974,453) de las mamás están ocupadas y el 3.7% desocupadas (37,687)



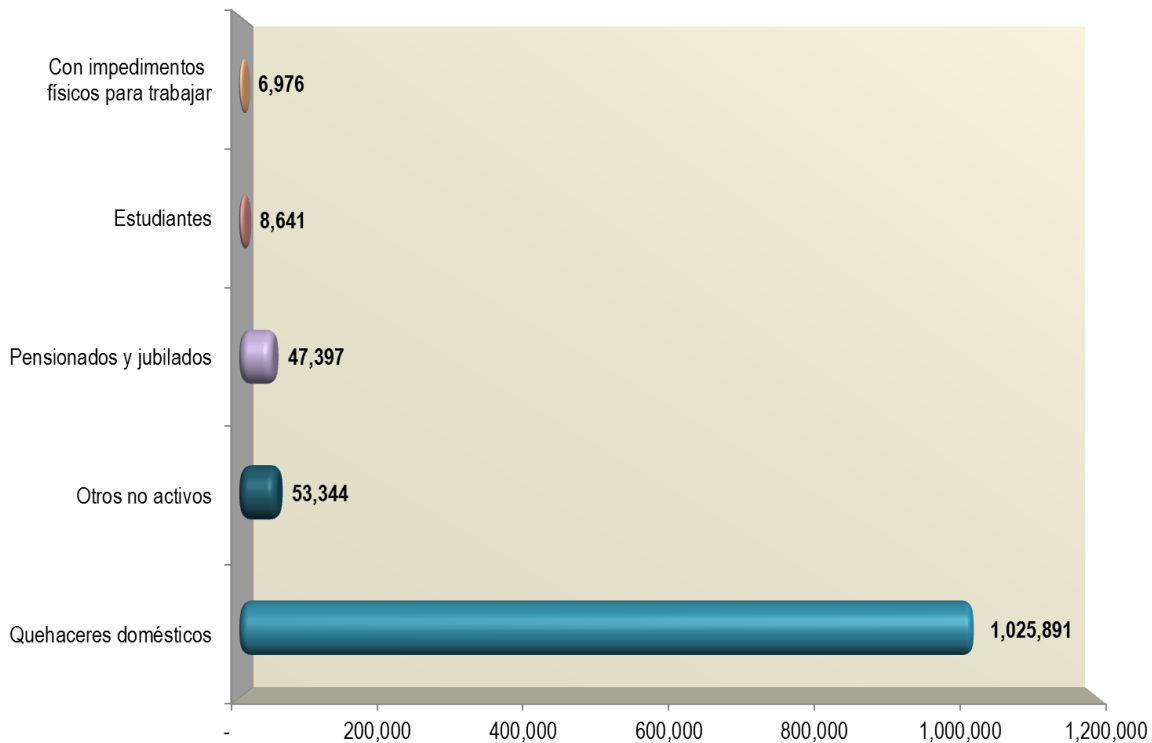
Fuente: Elaborado por el IIEG con base en INEGI, Encuesta Nacional de Ocupación y Empleo (ENOE) al cuarto trimestre del 2015

En lo que respecta a las mamás que están ocupadas la distribución de cuáles son los ingresos que perciben muestra que el 15.5% (151,198) reciben hasta un salario mínimo, entre 1 y 2 salarios mínimos hay 295,092 es decir el 30.3% de las mamás; más de 2 hasta 3 salarios el 23.0% que en datos absolutos son 223,841 madres; de más de 3 y hasta 5 salarios mínimos hay 132,526, es decir el 13.6% y más de 5 salarios los resultados de la ENOE registra el 5.3% (51,291). Es importante mencionar que hay un 6.7% de las mamás que no reciben ingresos que en total son 65,315.



Fuente: Elaborado por el IIEG con base en INEGI, Encuesta Nacional de Ocupación y Empleo (ENOE) al cuarto trimestre del 2015

Respecto a la población total de las mamás que **no es económicamente activa** (1'142, 249) la ENOE registra que los tipo de actividades en las cuales se encuentran ellas, están las que son estudiantes que representan el 0.8% es decir 8,641; la mayoría de ellas se dedican a los quehaceres domésticos que acumulan el 89.8% de las mamás con un poco más de 1'025,891, las que están pensionadas o jubiladas con el 4.1% con 47, 397, también la ENOE registra a las mamás que cuentan con algún impedimento físico para trabajar, las cuales son 6,976 que en términos relativos son el 0.6%, y en otra clasificación se encuentran las que tiene otros no activos con el 4.7%, es decir 53,344.



Fuente: Elaborado por el IIEG con base en INEGI, Encuesta Nacional de Ocupación y Empleo (ENOE) al cuarto trimestre del 2015

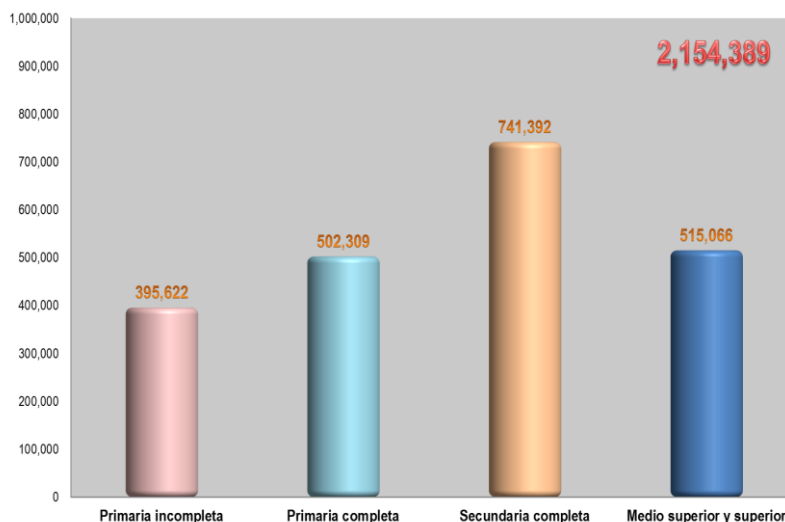
Del total de mamás el **9.6%** son solteras con 206,258; el **71.3%** (1, 535,854) actualmente unidas ya sea casadas (84.4%) o en unión libre (15.6%); y las que alguna vez estuvo unida son el **19.1%** (412,277) que la distribución de la situación de estas son: 31.8% (131,085) Separadas; 11.2% Divorciadas (46,290) y el 57.0% viudas con un total de 234,902 mujeres.

Cuadro 2. Situación Conyugal de las mujeres de 15 años y más que ha tenido al menos un hijo nacido vivo
Jalisco, 4to. Cuatrimestre de 2015

Situación Conyugal	Total	%	1 a 2 hijos	3 a 5 hijos	6 y más hijos
Jalisco	2,154,389	100.0	909,423	906,079	338,887
<i>Soltero(a)</i>	206,258	9.6	156,418	43,000	6,840
<i>Actualmente unidos</i>	1,535,854	71.3	645,505	702,888	187,461
Casado(a)	1,295,917	84.4	507,019	617,660	171,238
Unión libre	239,937	15.6	138,486	85,228	16,223
<i>Alguna vez unidos</i>	412,277	19.1	107,500	160,191	144,586
Separado(a)	131,085	31.8	45,566	65,550	19,969
Divorciado(a)	46,290	11.2	22,488	20,233	3,569
Viudo(a)	234,902	57.0	39,446	74,408	121,048

Fuente: Elaborado por el IIEG con base en INEGI, Encuesta Nacional de Ocupación y Empleo (ENOE) al cuarto trimestre del 2015

Un aspecto relacionado con las condiciones educativas, la encuesta muestra que la mayoría cuenta con un grado de escolaridad de secundaria. Conforme al tipo de escolaridad que tiene las mamás se tiene que el 18.4% tiene la primaria incompleta es decir un total de 395,622 mamás; le siguen las de primaria completa con el 23.3% es decir un total de 502,309; las que tienen secundaria completa reúnen el 34.4% con 741,392 y con tan solo el 23.9% las de nivel medio superior y superior con 515,066.



Fuente: Elaborado por el IIEG con base en INEGI, Encuesta Nacional de Ocupación y Empleo (ENOE) al cuarto trimestre del 2015